

Informe trimestral del teixit empresarial i mercat del treball

1r trimestre 2022



Berguedà



Cambra del Berguedà

Índex

	pàgina
Idees claus	3
Empreses	4
Resum trimestral i evolució dels comptes de cotització	4
Llocs de treball	5
Resum trimestral de les afiliacions total i règim SS	5
Evolució de les afiliacions dels assalariats i autònoms	6
Resum trimestral de les afiliacions per règim SS i sector econòmic	7
Resum trimestral dels assalariats per grandària de l'empresa	8
Afiliats	9
Resum trimestral i evolució total dels afiliats totals i per sexe	9
Evolució dels afiliats per grups d'edat i nacionalitat	10
Atur registrat	11
Resum mensual	11
Situació mensual per divisió d'activitat econòmica	12
Annex: Llistat de les principals empreses segons ingressos	13

Berguedà. Informe trimestral del teixit empresarial i mercat del treball.

1r trimestre 2022

El **nombre d'empreses** (comptes de cotització) a la comarca ha augmentat un 3,5% a finals de març de 2022 respecte a un any enrere, fins a les 1.242 empreses; aquesta evolució és lleugerament més intensa que la registrada pel conjunt de Catalunya (2,1%). Tanmateix, respecte al període anterior (desembre del 2021) es registra una lleugera disminució de 5 comptes de cotització (-0,4%).

Quant als **llocs de treball** totals (afiliacions a la Seguretat Social segons seu de l'empresa al règim general i al règim especial de treballadors autònoms), el nombre a la comarca ha crescut un 4,8% a finals de març de 2022 respecte a l'any anterior¹, fins a les 11.566 afiliacions; aquest creixement és més notable que el registrat al conjunt Catalunya (4,8%). Si es compara la xifra de llocs de treball de març de 2021 amb els nivells previs a la crisi, aquesta dada és la més elevada des del 2009 per a un mes de març i se situa un 1,7% per sobre del nombre del mateix mes del 2019.

Segons el tipus de règim d'afiliació, respecte a un any enrere el nombre de llocs de treball augmenta un 7,0% entre els assalariats, mentre que es manté entre els autònoms (0,0%). Respecte als nivells previs a la crisi, el nombre d'assalariats registra la dada més elevada per a un mes de març des del 2008, mentre que la dada d'autònoms és la més elevada per a un mes de març (juntament amb la del 2021) des del 2018. Per grans sectors econòmics, el nombre d'autònoms només ha augmentat anualment als serveis (1,3%), mentre que a la resta ha disminuït: -1,6% a la construcció, -2,4% al sector primari i -2,6% a la indústria. Els assalariats han augmentat notablement a tots els grans sectors econòmics respecte a un any enrere, entre el 5,8% de l'agricultura i el 7,7% de la indústria. Pel que fa a la grandària de l'empresa, el nombre d'assalariats ha crescut anualment als tres segments analitzats, però amb diferents intensitats: un 7,2% a les empreses de fins a 50 treballadors, un 0,4% a les de 51 a 250 treballadors i un 17,5% a les de 251 treballadors o més. El nombre d'assalariats a les empreses entre 51 a 250 treballadors és l'únic tram que no ha recuperat el nivell previ a la crisi i se situa un 1,6% per sota a la dada de març de 2019.

Si s'atén a la residència padronal de l'**afiliat**, en lloc de la seu de l'empresa, els afiliats han augmentat un 2,4% a la comarca respecte a un any enrere, fins a les 15.682 persones a finals de març de 2022, la xifra més elevada des del 2012 (inici de la sèrie disponible). Per sexe, el creixement ha estat lleugerament menys intens entre els homes (2,2%) que les dones (2,7%). Els afiliats registren un augment a tots els grans grups d'edat, a excepció de les persones compreses entre 30 i 44 anys (-0,2%). Per nacionalitat, cal destacar el creixement relatiu d'afiliats de l'11,9% entre les persones de nacionalitat estrangera —que representen el 8,2% del total—, en front del 3,2% dels afiliats de nacionalitat espanyola. Respecte als nivells previs a la pandèmia (març 2019), el nombre d'afiliats ha augmentat en tots el col·lectius analitzats, excepte entre les persones de 30 a 44 anys que encara no han assolit nivells previs a la crisi (-4,7% menys). Si es comparen les afiliacions segons seu social i per residència padronal, el nombre és superior en el segon cas (un 36% més); el motiu de la diferència és que molts treballadors residents al Berguedà es traslladen a una comarca diferent per treballar.

Paral·lelament a l'evolució positiva de les dades de teixit empresarial i ocupació, el nombre d'**aturats** ha estat de 1.870 persones a finals de març, la segona xifra més baixa per a aquest mes des del 2008 (només per sobre de la del 2019). En termes interanuals, el descens ha estat 17,6%, disminució menys intensa a la registrada al conjunt de Catalunya (-26,6%). Per sexe, la reducció anual és més elevada entre els homes (-20,4%) que entre les dones (-15,3%). La disminució de l'atur per trams d'edat ha estat menys notable a mesura que augmentava el grup d'edat, del -47,0% entre les persones menors de 30 anys al -0,7% de 55 anys o més. Per últim, l'atur disminueix a tots els tipus d'ocupació, i destaca en termes absoluts el descens entre els treballadors de la restauració, personals i venedors (-165) i les ocupacions elementals (-101 persones).

L'estimació de la **taxa d'atur registral** se situa en el 10,8% el març, la segona més baixa per a aquest mes des del 2008 (només per sobre la taxa del 2019).

¹ Cal tenir present, per una banda, que aquest augment anual està influenciat per la disminució d'afiliacions que es va produir a partir del març de 2020 com a conseqüència de l'aplicació de l'estat d'alarma (amb mesures de restriccions) per contenir l'expansió del virus. I, per altra banda, que les dades a partir de la crisi sanitària inclouen les persones que estan en ERTO per Covid-19 i que continuen donades d'alta com a afiliats que cotitzen, malgrat que no estiguin laboralment actius.

Empreses

Comptes de cotització

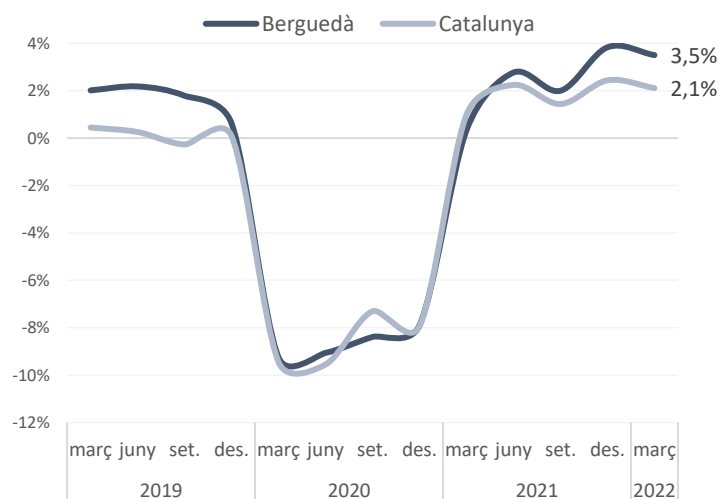
Berguedà - 31 de març 22

		% sobre el total	període anterior		mateix període any anterior	
			Variació absoluta	Variació relativa	Variació absoluta	Variació relativa
Total	1.242	100,0%	-5	-0,4%	42	3,5%

Font: Idescat

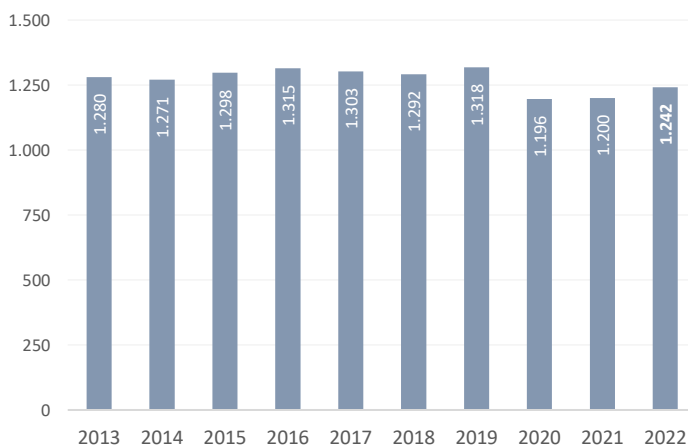
● taxa de variació positiva >0,5% ● taxa de variació entre -0,5% i +0,5% ● taxa de variació negativa < -0,5%

Total. Variació anual (%)



Font: Elaboració pròpia a partir de les dades de l'Idescat

Total. Nombre 31 de març. Berguedà



Font: Elaboració pròpia a partir de les dades de l'Idescat

Llocs de treball

Afiliacions a la Seguretat Social segons ubicació de la seu de l'empresa

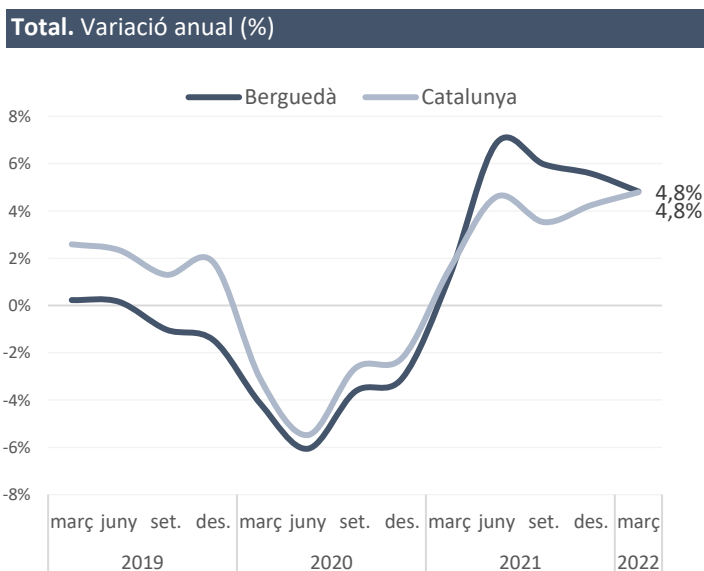
Berguedà - 31 de març 22

	Afiliacions	% sobre el total	període anterior		mateix període any anterior	
			Variació absoluta	Variació relativa	Variació absoluta	Variació relativa
Assalariats	8.140	70,4%	92	1,1%	532	7,0%
Autònoms	3.426	29,6%	-33	-1,0%	0	0,0%
Total	11.566	100,0%	59	0,5%	532	4,8%

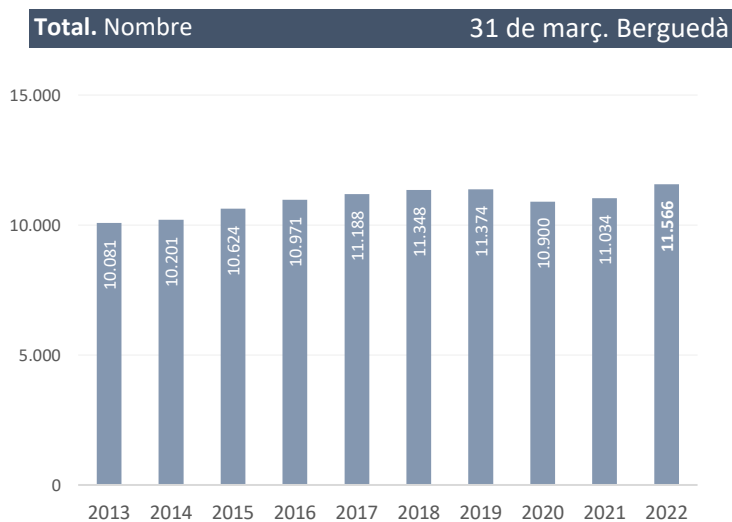
Font: Elaboració pròpia a partir de les dades de l'Idescat

Nota: Assalariats: afiliacions al règim general i al règim especial de la mineria del carbó i Autònoms: afiliacions al règim especial de treballadors autònoms

● taxa de variació positiva >0,5% ● taxa de variació entre -0,5% i +0,5% ● taxa de variació negativa < -0,5%



Font: Elaboració pròpia a partir de les dades de l'Idescat

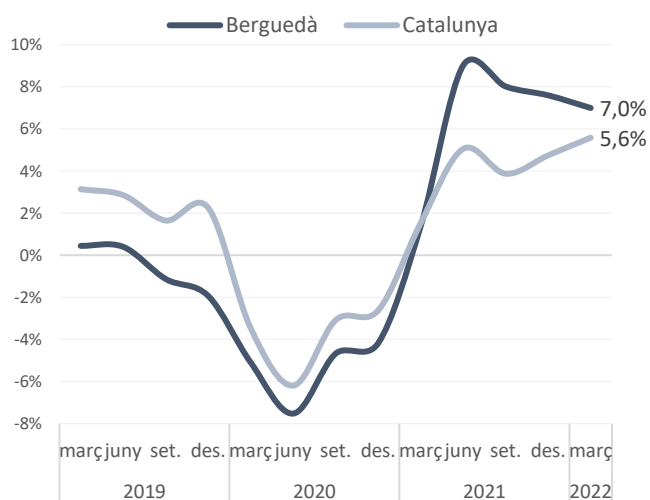


Font: Elaboració pròpia a partir de les dades de l'Idescat

Llocs de treball

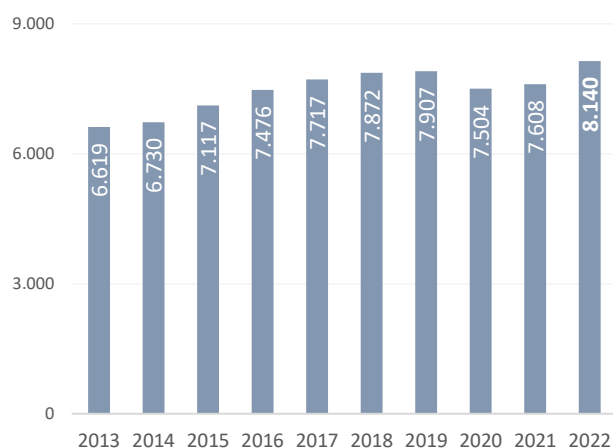
Afiliacions a la Seguretat Social segons ubicació de la seu de l'empresa

Assalariats. Variació anual (%) Berguedà

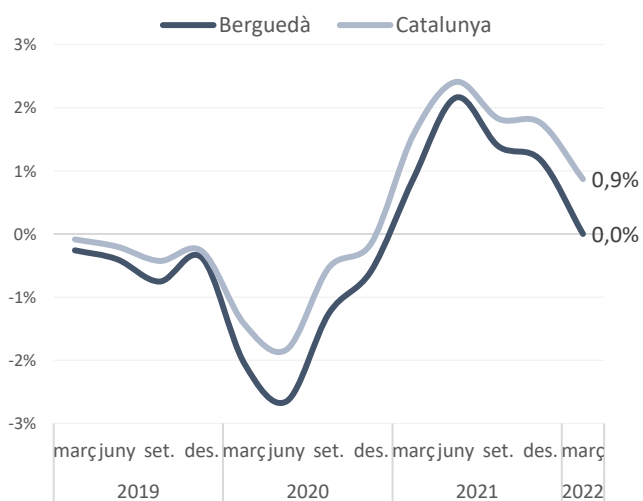


Font: Idescat

Assalariats. Nombre 31 de març. Berguedà

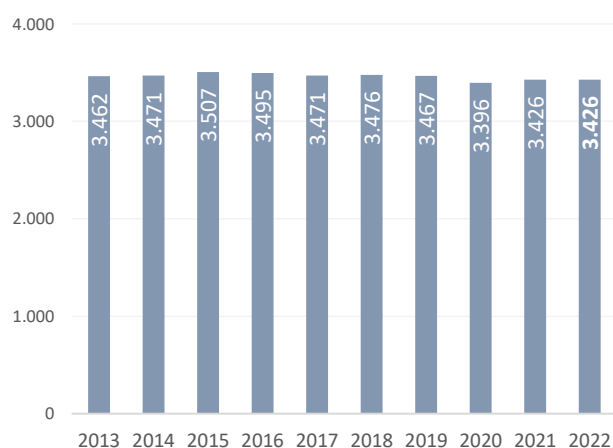


Autònoms. Variació anual (%) Berguedà



Font: Elaboració pròpia a partir de les dades de l'Idescat

Autònoms. Nombre 31 de març. Berguedà







Nota: Assalariats: afiliacions al règim general i al règim especial de la mineria del carbó i Autònoms: afiliacions al règim especial de treballadors autònoms

Llocs de treball

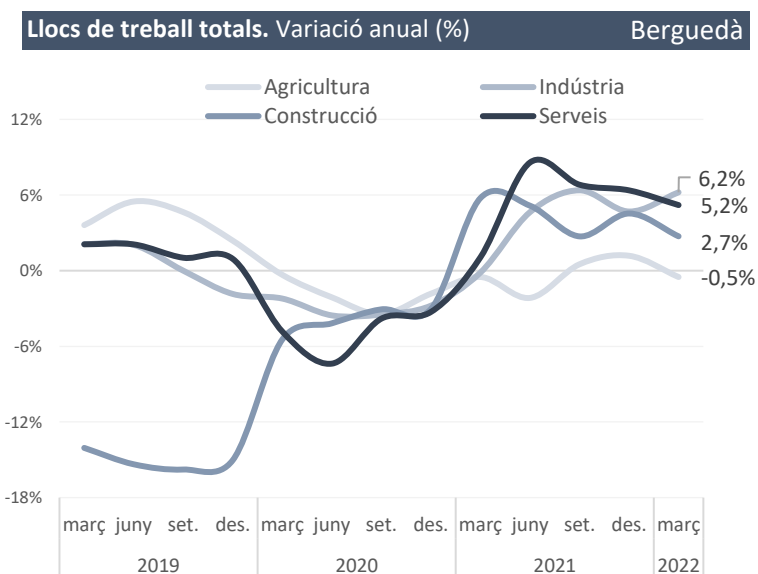
Afiliacions a la Seguretat Social segons règim i sector econòmic

Berguedà - 31 de març 22

					període anterior		mateix període any anterior	
		Afiliacions	% sobre el total règim comarca	sector	Variació absoluta	Variació relativa	Variació absoluta	Variació relativa
Agricultura 	Assalariats	145	1,8%	24,4%	0	0,0%	8	5,8%
	Autònoms	449	13,1%	75,6%	-4	-0,9%	-11	-2,4%
	Total	594	5,1%	100,0%	-4	-0,7%	-3	-0,5%
Indústria 	Assalariats	1.915	23,5%	86,9%	49	2,6%	137	7,7%
	Autònoms	289	8,4%	13,1%	-9	-3,0%	-8	-2,7%
	Total	2.204	19,1%	100,0%	40	1,8%	129	6,2%
Construcció 	Assalariats	648	8,0%	53,7%	18	2,9%	41	6,8%
	Autònoms	558	16,3%	46,3%	-10	-1,8%	-9	-1,6%
	Total	1.206	10,4%	100,0%	8	0,7%	32	2,7%
Serveis 	Assalariats	5.432	66,7%	71,8%	25	0,5%	346	6,8%
	Autònoms	2.130	62,2%	28,2%	-10	-0,5%	28	1,3%
	Total	7.562	65,4%	100,0%	15	0,2%	374	5,2%
TOTAL	Assalariats	8.140	100,0%	70,4%	92	1,1%	532	7,0%
	Autònoms	3.426	100,0%	29,6%	-33	-1,0%	0	0,0%
	Total	11.566	100,0%	100,0%	59	0,5%	532	4,8%

Font: Elaboració pròpia a partir de les dades d'Idescat.

● taxa de variació positiva >0,5% ● taxa de variació entre -0,5% i +0,5% ● taxa de variació negativa < -0,5%



Font: Elaboració pròpia a partir de les dades d'Idescat.

Assalariats

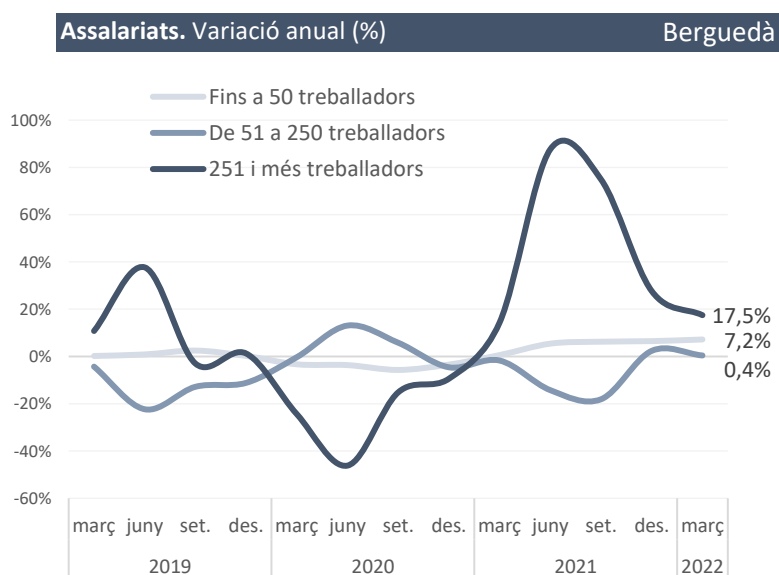
Afiliacions a la Seguretat Social règim general segons grandària de l'empresa

Berguedà - 31 de març 22

Assalariats	% sobre el total	període anterior		mateix període any anterior		
		Variació absoluta	Variació relativa	Variació absoluta	Variació relativa	
Fins a 50 treballadors	5.867	72,1%	15	0,3%	394	7,2%
De 51 a 250 treballadors	1.386	17,0%	16	1,2%	6	0,4%
251 i més treballadors	887	10,9%	61	7,4%	132	17,5%
Total	8.140	100,0%	92	1,1%	532	7,0%

Font: Elaboració pròpia a partir de les dades d'Idescat.

● taxa de variació positiva >0,5% ● taxa de variació entre -0,5% i +0,5% ● taxa de variació negativa < -0,5%



Font: Elaboració pròpia a partir de les dades d'Idescat.

Afiliats a la Seguretat Social segons residència padronal de l'afiliat

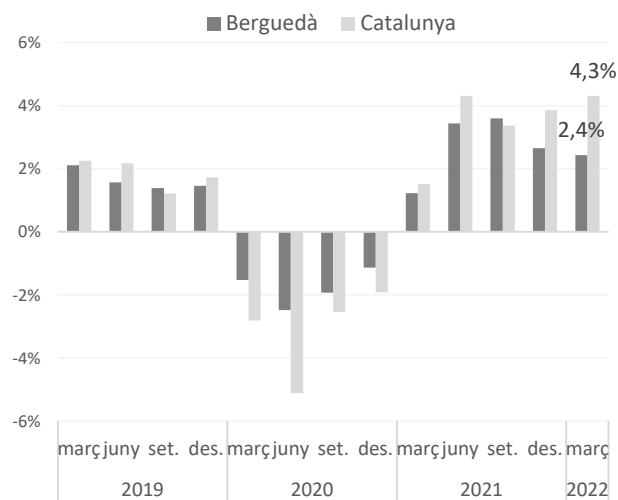
Berguedà - 31 de març 22

	Afiliats	% sobre el total	mes anterior		mateix mes any anterior	
			Variació absoluta	Variació relativa	Variació absoluta	Variació relativa
Per sexe:						
Home	8.487	54,1%	10	0,1%	184	2,2%
Dona	7.195	45,9%	9	0,1%	188	2,7%
Per edats:						
Menys de 30 anys	2.537	16,2%	-12	-0,5%	170	7,2%
De 30 a 44 anys	5.602	35,7%	6	0,1%	-12	-0,2%
De 45 a 54 anys	4.147	26,4%	5	0,1%	133	3,3%
De 55 anys i més	3.396	21,7%	20	0,6%	81	2,4%
Per nacionalitat						
Espanyola	14.389	91,8%	13	0,1%	235	1,7%
Estrangera	1.293	8,2%	6	0,5%	137	11,9%
Total	15.682	100,0%	19	0,1%	372	2,4%

Font: Elaboració pròpia a partir de les dades d'Idescat

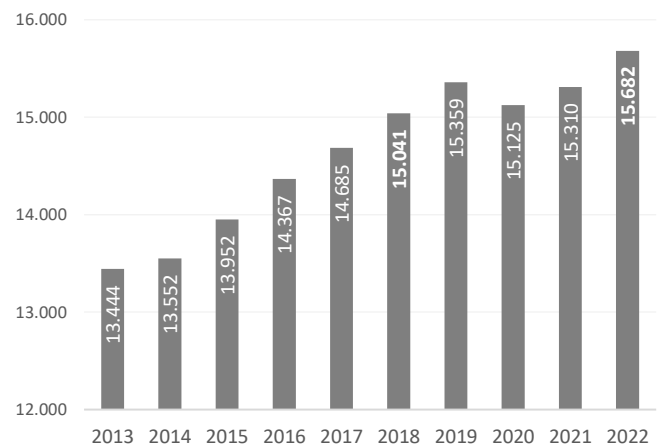
● taxa de variació positiva >0,5% ● taxa de variació entre -0,5% i +0,5% ● taxa de variació negativa < -0,5%

Total. Variació anual (%)



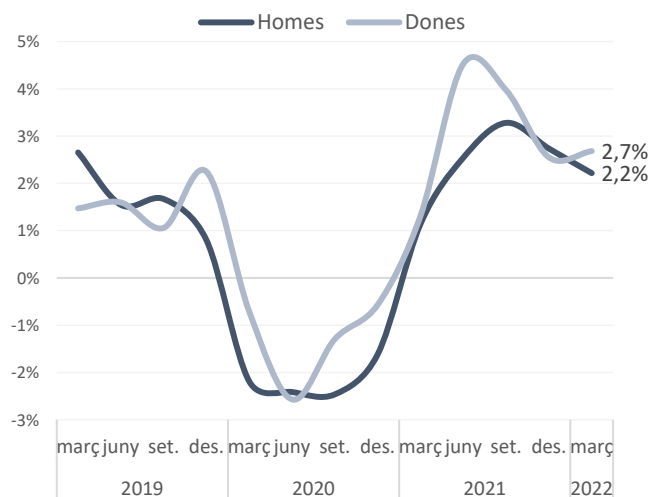
Total. Nombre

31 de març. Berguedà



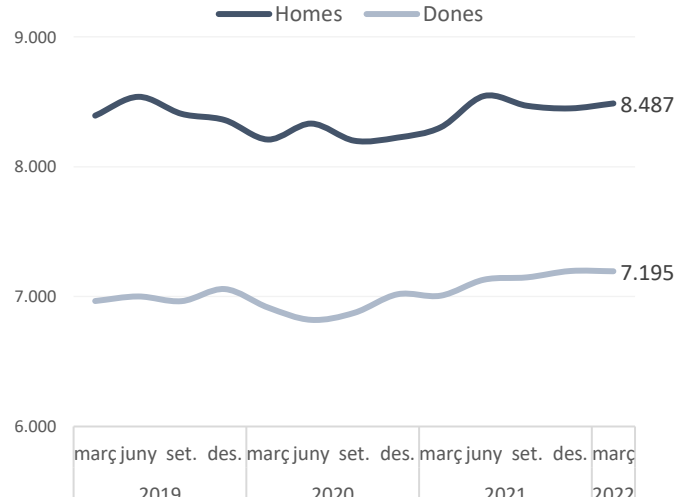
Sexe. Variació anual (%)

Berguedà



Sexe. Nombre

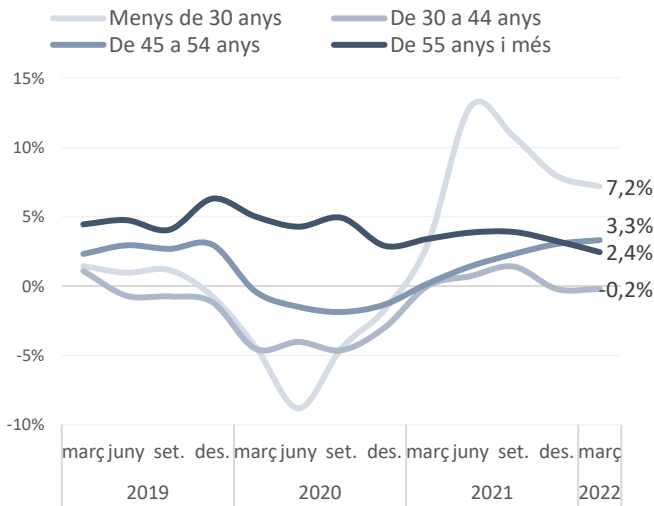
Berguedà



Font: Elaboració pròpia a partir de les dades d'Idescat

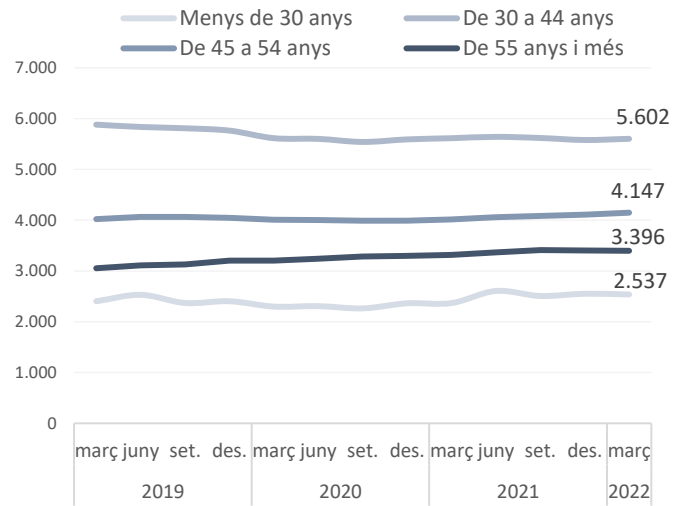
Afiliats a la Seguretat Social segons residència padronal de l'afiliat

Edat. Variació anual (%) Berguedà

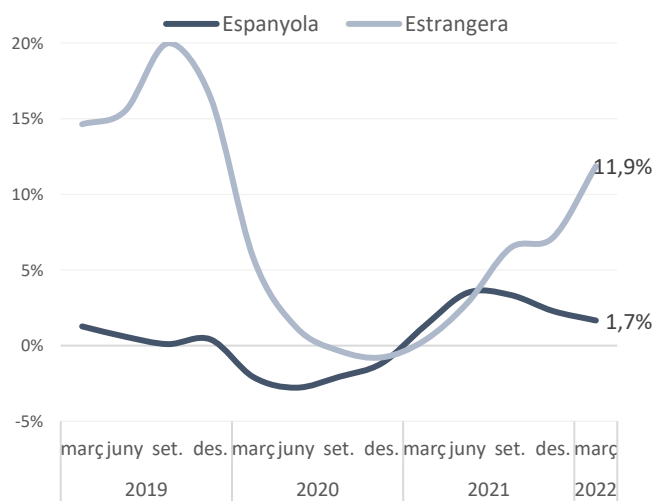


Font: Elaboració pròpia a partir de les dades d'Idescat

Edat. Nombre Berguedà

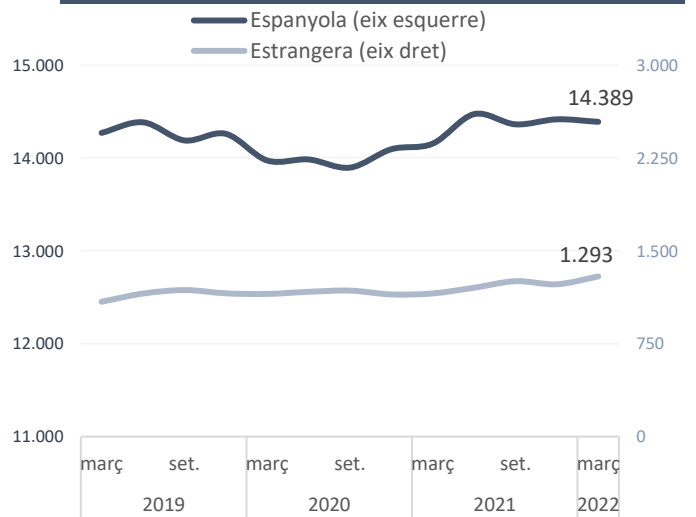


Nacionalitat. Variació anual (%) Berguedà



Font: Elaboració pròpia a partir de les dades d'Idescat

Nacionalitat. Nombre Berguedà



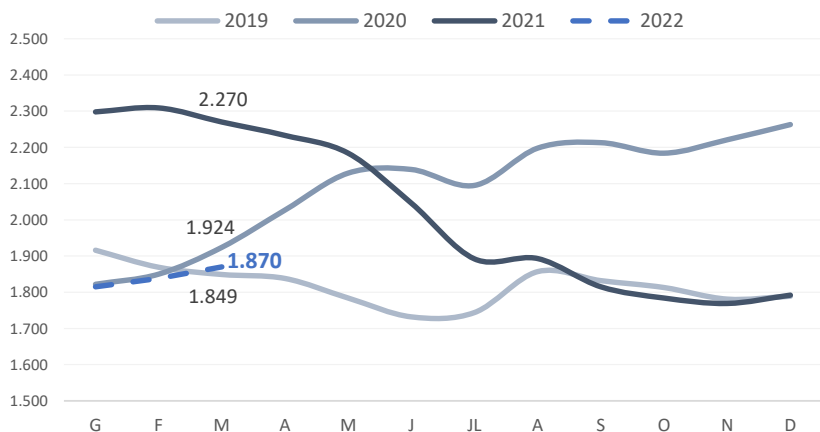
Atur registrat

Berguedà - 31 de març 22

	Atur registrat	% s/ el total	mes anterior		mateix mes any anterior	
			Variació absoluta	Variació relativa	Variació absoluta	Variació relativa
Per sexe:						
Home	810	43,3%	33	4,2%	-208	-20,4%
Dona	1.060	56,7%	-1	-0,1%	-192	-15,3%
Per edats:						
Menys de 30 anys	188	10,1%	4	2,2%	-167	-47,0%
De 30 a 44 anys	496	26,5%	1	0,2%	-162	-24,6%
De 45 a 54 anys	450	24,1%	22	5,1%	-66	-12,8%
De 55 anys i més	736	39,4%	5	0,7%	-5	-0,7%
Per ocupació:						
Ocupacions militars	0	0,0%	0		0	
Directors i gerents	15	0,8%	0	0,0%	-3	-16,7%
Professionals científics i intel·lectuals	107	5,7%	4	3,9%	3	2,9%
Tècnics i professionals de suport	156	8,3%	4	2,6%	-6	-3,7%
Empleats oficina comptables i administratius	185	9,9%	9	5,1%	-15	-7,5%
Treballadors restauració, personals i venedors	402	21,5%	-26	-6,1%	-165	-29,1%
Treb. act. agrícoles, ramaderes i pesqueres	40	2,1%	6	17,6%	-10	-20,0%
Artesans, treballadors indústries i construcció	234	12,5%	0	0,0%	-78	-25,0%
Operadors instal·lacions i màquines, i muntadors	206	11,0%	1	0,5%	-25	-10,8%
Ocupacions elementals	525	28,1%	34	6,9%	-101	-16,1%
Total	1.870	100%	32	1,7%	-400	-17,6%

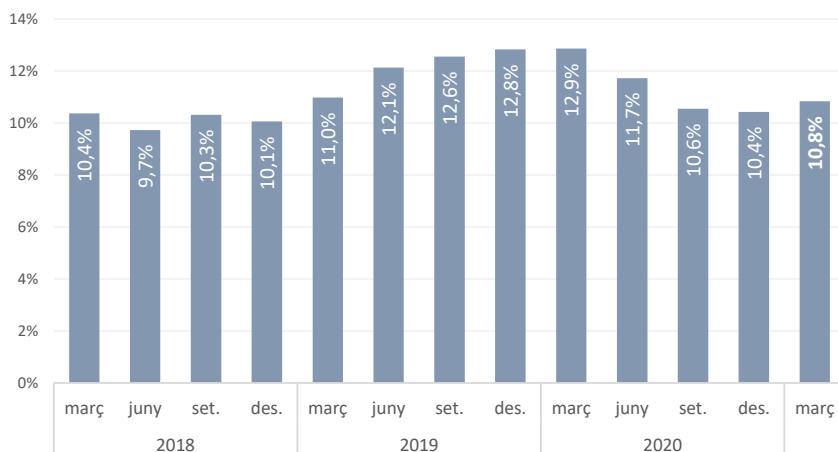
Font: Elaboració pròpia a partir de les dades de l'Observatori del Treball i Model Productiu de la Generalitat de Catalunya i Programa Hermes de la Diputació de Barcelona

Evolució mensual del nombre d'aturats registrats



Font: Observatori de Treball i Model Productiu de la Generalitat de Catalunya.

Evolució trimestral de la taxa d'atur registrat



Font: Observatori de Treball i Model Productiu de la Generalitat de Catalunya i programa Hermes de la Diputació de Barcelona

Atur registrat

Berguedà - 31 de març 22

CCAE-09	Activitat Econòmica	Aturats registrats	% sobre el total	Mes anterior		Mateix mes any anterior	
				Variació absoluta	Variació relativa	Variació absoluta	Variació relativa
01	Agricultura, ramaderia i caça	27	1,44%	-1	-3,6%	-11	-28,9%
02	Silvicultura i explotació forestal	14	0,75%	0	0,0%	1	7,7%
03	Pesca i aqüicultura	0	0,00%	0		-2	-100,0%
05	Antracita, hulla i lignit	3	0,16%	1	50,0%	-1	-25,0%
06	Petrol i gas natural	0	0,00%	0		0	
07	Minerals metàl·lics	0	0,00%	0		0	
08	Minerals no metàl·lics ni energètics	4	0,21%	0	0,0%	-11	-73,3%
10	Indústries de productes alimentaris	71	3,80%	6	9,2%	-12	-14,5%
11	Fabricació de begudes	1	0,05%	0	0,0%	-1	-50,0%
13	Indústries tèxtils	69	3,69%	-1	-1,4%	-4	-5,5%
14	Confecció de peces de vestir	16	0,86%	-2	-11,1%	-3	-15,8%
15	Indústria del cuir i del calçat	2	0,11%	-1	-33,3%	-2	-50,0%
16	Indústries fusta i suro, exc. mobles	15	0,80%	3	25,0%	1	7,1%
17	Indústries del paper	4	0,21%	0	0,0%	0	0,0%
18	Arts gràfiques i suports enregistrats	3	0,16%	1	50,0%	0	0,0%
20	Indústries químiques	4	0,21%	-1	-20,0%	-3	-42,9%
21	Productes farmacèutics	0	0,00%	0		0	
22	Cautxú i plàstic	7	0,37%	2	40,0%	5	250,0%
23	Productes minerals no metàl·lics ncaa	6	0,32%	-1	-14,3%	-6	-50,0%
24	Metal·lúrgia	3	0,16%	0	0,0%	-5	-62,5%
25	Productes metàl·lics, exc. maquinària	14	0,75%	0	0,0%	-9	-39,1%
26	Productes informàtics i electrònics	0	0,00%	0		0	
27	Materials i equips elèctrics	4	0,21%	1	33,3%	-1	-20,0%
28	Maquinària i equips ncaa	4	0,21%	-1	-20,0%	-6	-60,0%
29	Vehicles de motor, remolcs i semiremolcs	5	0,27%	1	25,0%	2	66,7%
30	Altres materials de transport	2	0,11%	1		2	
31	Mobles	7	0,37%	2	40,0%	4	133,3%
32	Indústries manufactureres diverses	12	0,64%	2	20,0%	-5	-29,4%
33	Reparació i instal·lació de maquinària	13	0,70%	1	8,3%	-9	-40,9%
35	Energia elèctrica i gas	0	0,00%	-1	-100,0%	-1	-100,0%
36	Aigua	1	0,05%	1		1	
37	Tractament d'aigües residuals	0	0,00%	0		-1	-100,0%
38	Tractament de residus	19	1,02%	-2	-9,5%	-6	-24,0%
39	Gestió de residus	0	0,00%	0		0	
41	Construcció d'immobles	74	3,96%	-6	-7,5%	-18	-19,6%
42	Construcció d'obres d'enginyeria civil	5	0,27%	0	0,0%	-2	-28,6%
43	Activitats especialitzades construcció	62	3,32%	3	5,1%	-12	-16,2%
45	Venda i reparació de vehicles motor	27	1,44%	2	8,0%	3	12,5%
46	Comerç engròs, exc. vehicles motor	51	2,73%	5	10,9%	-11	-17,7%
47	Comerç detall, exc. vehicles motor	168	8,98%	-6	-3,4%	-48	-22,2%
49	Transport terrestre i per canonades	12	0,64%	0	0,0%	-3	-20,0%
51	Transport aeri	0	0,00%	-1	-100,0%	-1	-100,0%
52	Emmagatzematge i afins al transport	4	0,21%	0	0,0%	-1	-20,0%
55	Serveis d'allotjament	43	2,30%	2	4,9%	-9	-17,3%
56	Serveis de menjar i begudes	148	7,91%	-6	-3,9%	-60	-28,8%
58	Edició	0	0,00%	0		-1	-100,0%
59	Cinema i vídeo; enregistrament de so	7	0,37%	0	0,0%	1	16,7%
60	Ràdio i televisió	0	0,00%	0		-1	-100,0%
61	Telecomunicacions	1	0,05%	0		0	0,0%
62	Serveis de tecnologies de la informació	3	0,16%	-1	-25,0%	-5	-62,5%
63	Serveis d'informació	3	0,16%	1	50,0%	1	50,0%
64	Mediació financera	8	0,43%	1	14,3%	4	100,0%
65	Assegurances i fons pensions	3	0,16%	0	0,0%	1	50,0%
66	Activitats auxiliars mediació financera	5	0,27%	1	25,0%	0	0,0%
68	Activitats immobiliàries	6	0,32%	1	20,0%	4	200,0%
69	Activitats jurídiques i de comptabilitat	21	1,12%	1	5,0%	3	16,7%
70	Seus centrals i consultoria empresarial	3	0,16%	0	0,0%	1	50,0%
71	Serveis tècnics arquitectura i enginyeria	15	0,80%	3	25,0%	-4	-21,1%
72	Recerca i desenvolupament	3	0,16%	1	50,0%	1	50,0%
73	Publicitat i estudis de mercat	0	0,00%	0	#[DIV/0!]	-5	-100,0%
74	Activitats professionals i tècniques ncaa	13	0,70%	1	8,3%	-3	-18,8%
75	Activitats veterinàries	1	0,05%	0	0,0%	0	0,0%
77	Activitats de lloguer	6	0,32%	1	20,0%	1	20,0%
78	Activitats relacionades amb l'ocupació	223	11,93%	20	9,9%	-20	-8,2%
79	Agències viatges i operadors turístics	1	0,05%	0		0	0,0%
80	Activitats de seguretat i investigació	2	0,11%	0	0,0%	-6	-75,0%
81	Serveis a edificis i de jardineria	83	4,44%	-2	-2,4%	-12	-12,6%
82	Activitats administratives d'oficina	14	0,75%	1	7,7%	-10	-41,7%
84	Adm. pública, Defensa i SS obligatòria	164	8,77%	3	1,9%	-4	-2,4%
85	Educació	37	1,98%	-1	-2,6%	7	23,3%
86	Activitats sanitàries	14	0,75%	-3	-17,6%	-4	-22,2%
87	Serveis socials amb allotjament	74	3,96%	6	8,8%	-26	-26,0%
88	Serveis socials sense allotjament	29	1,55%	0	0,0%	-3	-9,4%
90	Activitats artístiques i d'espectacles	7	0,37%	1	16,7%	1	16,7%
91	Biblioteques i museus	4	0,21%	0	0,0%	1	33,3%
92	Jocs d'atzar i apostes	0	0,00%	0		0	
93	Activitats esportives i d'entreteniment	8	0,43%	1	14,3%	-8	-50,0%
94	Activitats associatives	9	0,48%	-2	-18,2%	1	12,5%
95	Reparació ordinadors i efectes personals	2	0,11%	0	0,0%	-1	-33,3%
96	Altres activitats de serveis personals	26	1,39%	-2	-7,1%	-20	-43,5%
97	Llars que ocupen personal domèstic	27	1,44%	-3	-10,0%	-4	-12,9%
99	Organismes extraterritorials	0	0,00%	0		-1	-100,0%
SA	Sense ocupació anterior	110	5,88%	-4	-3,5%	-41	-27,2%
Total		1.870	100%	32	1,7%	-400	-17,6%

Font: Observatori de Treball i Model Productiu de la Generalitat de Catalunya

● taxa de variació negativa < -0,5% ● taxa de variació entre -0,5% i +0,5% ● taxa de variació positiva > 0,5%

Llistat d'empreses amb seu a la comarca segons ingressos d'explotació (informació del darrer any disponible)

Berguedà

Nom	Darrer any disponible	Ingressos d'explotació (milers €)	Nombre de treballadors	Importador / Exportador	Imp (%)	Exp (%)	CP	Localitat	CCAE-09
CATALANA DE PINSOS, SA	31/12/2020	37.821	30	No realiza actividad exterior	n.d.	n.d.	08611	OLVAN	4621
MONTAJES RUS S.L.	31/12/2020	26.085	381	Exportador	n.d.	1,00	08600	BERGA	0891
TRANSFORMA 21 SL	31/12/2020	23.840	86	Importador / Exportador	8,00	23,00	08680	GIRONELLA	2920
SERRADORA BOIX SL	31/12/2020	20.454	113	Importador / Exportador	8	7,00	08692	PUIG-REIG	1624
COMERCIAL PERALBA SA	31/12/2020	20.389	54	Importador / Exportador	4,00	9,00	08600	BERGA	4674
CONSULTORS D'ACCIO DE TREBALL TEMPORAL EMPRESA DE TREBALL TEMPORAL S	31/12/2020	14.889	731	No realiza actividad exterior	n.d.	n.d.	08600	BERGA	7820
CEDINSA CONSERVACIO SL	31/12/2020	14.820	81	No realiza actividad exterior	n.d.	n.d.	08692	PUIG-REIG	4211
FAERCH BARCELONA S.L.	31/12/2019	14.261	73	Importador / Exportador	73	48,00	08611	OLVAN	2222
SERRADORA FORESTAL DE CATALUNYA S.L.	31/12/2020	12.356	31	Importador	19,00	n.d.	08611	OLVAN	1610
WEELKO BARCELONA SL.	31/12/2020	11.999	24	Importador / Exportador	99	76,00	08600	BERGA	4673
ESPECIALITATS PIRINEUS SA	31/12/2020	11.276	41	Exportador	n.d.	13,00	08600	BERGA	1013
PASQUINA SA	31/12/2020	10.715	46	No realiza actividad exterior	n.d.	n.d.	08600	BERGA	4211
BALLUS SA	31/12/2020	10.337	27	No realiza actividad exterior	n.d.	n.d.	08600	BERGA	4730
CONTAINERS DEL BERGUEDA SL	31/12/2020	9.091	67	Importador	8,00	n.d.	08600	BERGA	4677
SERVIOBRES QUERALT SL.	31/12/2020	7.144	28	No realiza actividad exterior	n.d.	n.d.	08600	BERGA	4121
GUAL STAINLESS SL	31/12/2020	6.707	6	Importador / Exportador	9,00	n.d.	08600	BERGA	4618
INDABER INDUSTRIA AVICOLA DEL BERGUEDA SL	31/12/2020	6.635	48	No realiza actividad exterior	n.d.	n.d.	08693	CASERRES	0147
MEROLTEX SL	31/12/2020	6.559	43	Importador	73,00	n.d.	08692	PUIG-REIG	1320
PINSOS CASAS, SOCIEDAD LIMITADA	31/12/2020	5.793	14	No realiza actividad exterior	n.d.	n.d.	08612	MONTMAJOR	1091
BALVITEX SA	31/12/2020	5.760	93	Importador	n.d.	n.d.	08680	GIRONELLA	1310
CARNIQUES VALLDAN SA	31/12/2019	5.693	49	Exportador	n.d.	1,00	08600	BERGA	1013
AGUSTIN BARRAL SA	31/12/2020	5.430	26	Importador / Exportador	29,00	n.d.	08696	LA POBLA DE LILLET	1721
GUAL STEEL SL	31/12/2020	5.335	7	Importador / Exportador	n.d.	n.d.	08600	BERGA	4618
AGRENER INDUSTRIAL SL	31/12/2020	5.072	15	Importador / Exportador	90	10	08692	PUIG-REIG	4661
SOCIEDAD ANONIMA TEJIDOS ESPECIALES LONA	31/12/2019	4.976	46	No realiza actividad exterior	n.d.	n.d.	08698	CERCS	1310
EMBOTITS CUSCO SA	31/12/2020	4.556	2	No realiza actividad exterior	n.d.	n.d.	08696	LA POBLA DE LILLET	4632
MADERAS CUNILL SA	31/12/2020	4.299	24	Importador / Exportador	70,00	n.d.	08611	OLVAN	1623
COMERCIAL DOMENEC ROCA SA	31/12/2020	4.221	14	No realiza actividad exterior	n.d.	n.d.	08600	BERGA	4639
MAS D'EN BOSCH SA	31/12/2018	4.167	53	No realiza actividad exterior	n.d.	n.d.	08600	BERGA	5530
DECAPULP SL.	31/12/2020	3.979	38	Importador / Exportador	n.d.	n.d.	08693	CASERRES	1722
TRACTAMENTS ECOLOGICS SA	31/12/2019	3.896	64	No realiza actividad exterior	n.d.	n.d.	08600	BERGA	3811
PLANAFIL SA	31/12/2020	3.744	16	Importador / Exportador	31	n.d.	08693	CASERRES	1310
SOQUIBER LABORATORIOS COSP SA	31/12/2020	3.688	4	Importador / Exportador	n.d.	n.d.	08600	BERGA	4675
CAL VISO SL	31/12/2020	3.671	4	No realiza actividad exterior	n.d.	n.d.	08692	PUIG-REIG	0150
CALABUIG AGROPECUARIA SL	31/12/2020	3.662	7	No realiza actividad exterior	n.d.	n.d.	08612	MONTMAJOR	0150
EXPLOTACIO FORESTAL DE CATALUNYA S.L.	31/12/2020	3.631	5	No realiza actividad exterior	n.d.	n.d.	08611	OLVAN	0220
MATERIALS CASERRES SA	31/12/2020	3.170	14	Exportador	n.d.	n.d.	08693	CASERRES	4673
RAMADERS DE MUNTANYA DEL BERGUEDA S.C. C LTDA	31/12/2019	3.166	7	No realiza actividad exterior	n.d.	n.d.	08600	BERGA	4632
EMBOTITS CASOLANS DE MONTMAJOR CASA FIGOLS SL	31/12/2020	2.997	31	Exportador	n.d.	n.d.	08612	MONTMAJOR	1013
TESI INDUSTRIAL EUROPA SL	31/12/2019	2.974	31	Importador / Exportador	15,00	n.d.	08692	PUIG-REIG	2893
ADVANCED SPORT & NUTRITIONS LAB SL.	31/12/2020	2.907	20	Importador / Exportador	n.d.	n.d.	08693	CASERRES	4799
EXPANSION FARMA SL	31/12/2020	2.799	7	Importador	n.d.	n.d.	08600	BERGA	4646
PANIFICADORA BERGA VALLDAN SA	31/12/2020	2.762	52	No realiza actividad exterior	n.d.	n.d.	08600	BERGA	1071
ROVIROLI SL.	31/12/2020	2.555	1	Exportador	n.d.	n.d.	08517	SAGAS	3519
SISTACH SA	31/12/2020	2.500	8	No realiza actividad exterior	n.d.	n.d.	08600	BERGA	4719
FIBRAS HILADAS ESTEVA SA	31/12/2020	2.489	35	No realiza actividad exterior	n.d.	n.d.	08610	AVIA	1310
TECHNITIGER SL	31/12/2020	2.481	3	No realiza actividad exterior	n.d.	n.d.	08698	CERCS	4641
XARCAIBA SL	31/12/2020	2.453	16	Exportador	n.d.	n.d.	08692	PUIG-REIG	1013
MOLLES MALE SL	31/12/2020	2.324	31	Importador / Exportador	39	n.d.	08692	PUIG-REIG	2593
VISEPORC SL.	31/12/2020	2.288	n.d.	No realiza actividad exterior	n.d.	n.d.	08673	VIVER I SERRATEIX	0149

Font: SABI

Nota: El SABI (Sistema d'Anàlisi de Balanços Ibèrics) és una eina web que dona informació sobre els balanços de més de 2,7 milions d'empreses nacionals, a partir de la base de dades d'Informa. No recull informació sobre les entitats financeres ni autònoms.



Cambra del Berguedà

📍 Carrer Rafael Casanova, 6
08600 Berga

✉ bergueda@cambrabcn.cat

☎ **902 448 448** ext. 1032

www.cambrabcn.cat



Cambra de Comerç de Barcelona

GABINET D'ESTUDIS