

Informe trimestral del teixit empresarial i mercat del treball

4t trimestre 2021



Berguedà



Cambra del Berguedà

Índex

	pàgina
Idees claus	3
Empreses	4
Resum trimestral i evolució dels comptes de cotització	4
Llocs de treball	5
Resum trimestral de les afiliacions total i règim SS	5
Evolució de les afiliacions dels assalariats i autònoms	6
Resum trimestral de les afiliacions per règim SS i sector econòmic	7
Resum trimestral dels assalariats per grandària de l'empresa	8
Afiliats	9
Resum trimestral i evolució total dels afiliats totals i per sexe	9
Evolució dels afiliats per grups d'edat i nacionalitat	10
Atur registrat	11
Resum mensual	11
Situació mensual per divisió d'activitat econòmica	12
Annex: Llistat de les principals empreses segons ingressos	13

Berguedà. Informe trimestral del teixit empresarial i mercat del treball.

4t trimestre 2021

El **nombre d'empreses** (comptes de cotització) a la comarca ha augmentat un 3,8% a finals de desembre de 2021 respecte a un any enrere, fins a les 1.247 empreses; aquesta evolució és més intensa que la registrada pel conjunt de Catalunya (2,4%). Les empreses han registrat un creixement anual des de principis d'any, però encara no s'ha recuperat el total del teixit empresarial d'abans de la crisi sanitària. Així, si es compara la dada de desembre 2021 amb els nivells previs a la pandèmia (desembre 2019), aquesta encara es troba un 4,4% per sota (un -5,7% en el cas de Catalunya).

Quant als **llocs de treball** totals (afiliacions a la Seguretat Social segons seu de l'empresa al règim general i al règim especial de treballadors autònoms), el nombre a la comarca ha crescut un 5,6% a finals de 2021 respecte a l'any anterior¹, fins a les 11.507 afiliacions; aquest creixement és més intens que el registrat al conjunt Catalunya (4,2%). Si es compara la xifra de llocs de treball de desembre de 2021 amb els nivells previs a la crisi, aquesta dada és la més elevada des del 2010 per a un mes de desembre i se situa un 2,3% per sobre del nombre del mateix mes del 2019.

Segons el tipus de règim d'afiliació, s'observa un creixement més intens entre els assalariats (un 7,6%) que entre els autònoms (1,2%). Respecte als nivells previs a la crisi, el nombre d'assalariats registra la dada més elevada per a un mes de desembre des del 2009, mentre que la dada d'autònoms és la més elevada des del setembre de 2019. Per grans sectors econòmics, el nombre d'autònoms ha augmentat anualment a la construcció i als serveis, mentre que s'ha mantingut estable a la indústria i ha disminuït al sector primari. Els assalariats han augmentat notablement a tots els grans sectors econòmics, entre el 5,5% de la indústria i el 9,0% de l'agricultura. Pel que fa a la grandària de l'empresa (compte de cotització), el nombre d'assalariats ha crescut anualment als tres segments analitzats, però amb diferents intensitats: un 6,5% a les empreses de fins a 50 treballadors, un 2,4% a les de 51 a 250 treballadors i un 27,7% a les de 251 treballadors o més. El nombre d'assalariats a les empreses entre 51 a 250 treballadors és l'únic tram que no ha recuperat el nivell previ a la crisi i se situa un 2,3% per sota a la dada de desembre de 2019.

Si s'atén a la residència padronal de l'**afiliat**, en lloc de la seu de l'empresa, els afiliats han augmentat un 2,5% a la comarca respecte a un any enrere, fins a les 15.618 persones a finals de desembre de 2021, la segona xifra més elevada des del 2012 (inici de la sèrie disponible), només per darrere de la del juny del 2021. Per sexe, el creixement ha estat lleugerament més intens entre els homes (2,6%) que les dones (2,3%). Els afiliats registren un augment a tots els grans grups d'edat, a excepció de les persones compreses entre 30 i 44 anys (-0,5%). Per nacionalitat, cal destacar el creixement relatiu d'afiliats entre les persones de nacionalitat estrangera, un 7,8% (2,0% els de nacionalitat espanyola). Respecte als nivells previs a la pandèmia (desembre 2019), el nombre d'afiliats ha augmentat a totes les variables analitzades, excepte entre les persones de 30 a 44 anys que encara no han assolit nivells previs a la crisi (-3,5% menys). Si es comparen les afiliacions segons seu social i per residència padronal, el nombre és superior en el segon cas (un 36% més); el motiu de la diferència és que molts treballadors residents al Berguedà es traslladen a una comarca diferent per treballar.

Paral·lelament a l'evolució positiva de les dades de teixit empresarial i ocupació, el nombre d'**aturats** ha estat de 1.792 persones a finals de desembre, xifra que ja se situa per sota dels nivells previs a la pandèmia i és la segona més baixa per a aquest mes des del 2008 (només per sobre de la del 2019). En termes interanuals, el ritme de descens anual s'intensifica mensualment des del juny fins a un -20,8% al desembre, disminució menys intensa a la registrada al conjunt de Catalunya (-25,8%). Per sexe, la disminució anual és més elevada entre els homes (-28,1%) que entre les dones (-14,6%). La reducció de l'atur per trams d'edat ha estat menys notable a mesura que augmentava el grup d'edat, del -46,9% de les persones menors de 30 anys al -0,5% de 55 anys o més. Per últim, l'atur disminueix a tots els tipus d'ocupació, i destaca en termes absoluts el descens entre les ocupacions elementals (-142 persones) i els treballadors de la restauració, personals i venedors (-125).

L'estimació de la **taxa d'atur registral** se situa en el 10,4% el desembre, la segona més baixa per a aquest mes des del 2008 (només per sobre la taxa del 2019).

¹ Cal tenir present, per una banda, que aquest augment anual està influenciat per la disminució d'afiliacions que es va produir a partir del març de 2020 com a conseqüència de l'aplicació de l'estat d'alarma (amb mesures de restriccions) per contenir l'expansió del virus. I, per altra banda, que les dades a partir de la crisi sanitària inclouen les persones que estan en ERTO per Covid-19 i que continuen donades d'alta com a afiliats que cotitzen, malgrat que no estiguin laboralment actius.

Empreses

Comptes de cotització

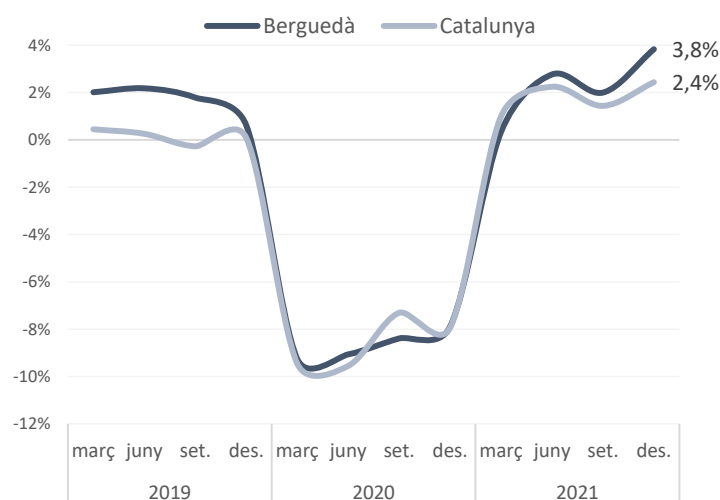
Berguedà - 31 de desembre 21

		% sobre el total	període anterior		mateix període any anterior	
			Variació absoluta	Variació relativa	Variació absoluta	Variació relativa
Total	1.247	100,0%	22	1,8%	46	3,8%

Font: Idescat

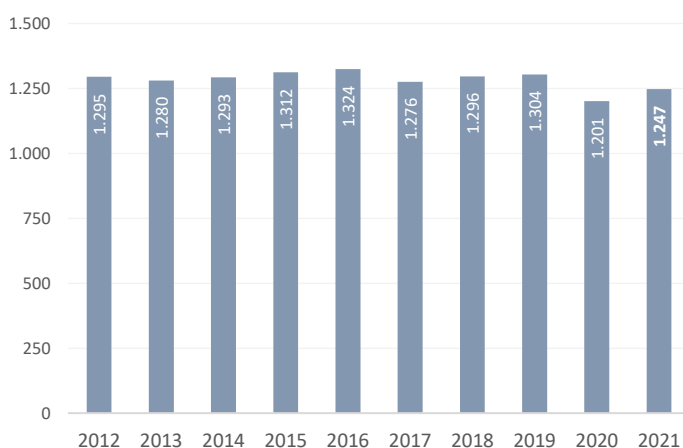
● taxa de variació positiva >0,5% ● taxa de variació entre -0,5% i +0,5% ● taxa de variació negativa < -0,5%

Total. Variació anual (%)



Font: Elaboració pròpia a partir de les dades de l'Idescat

Total. Nombre 31 de desembre. Berguedà



Font: Elaboració pròpia a partir de les dades de l'Idescat

Llocs de treball

Afiliacions a la Seguretat Social segons ubicació de la seu de l'empresa

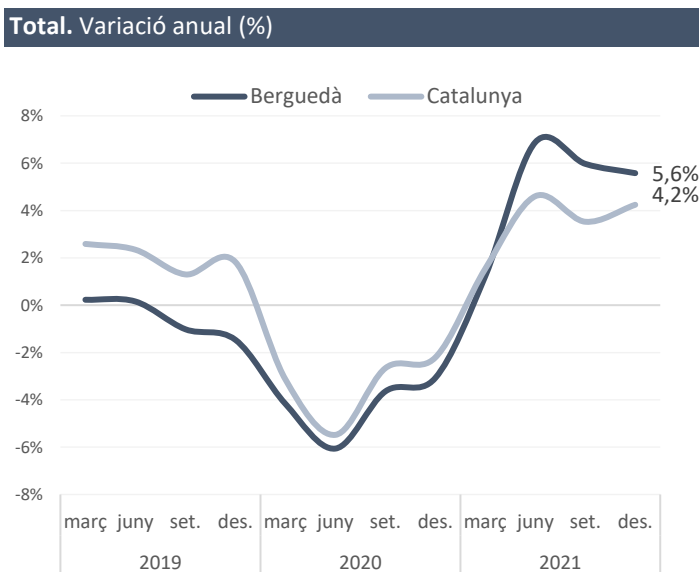
Berguedà - 31 de desembre 21

	Berguedà - 31 de desembre 21		període anterior		mateix període any anterior	
	Afiliacions	% sobre el total	Variació absoluta	Variació relativa	Variació absoluta	Variació relativa
Assalariats	8.048	69,9%	-148	-1,8%	568	7,6%
Autònoms	3.459	30,1%	31	0,9%	40	1,2%
Total	11.507	100,0%	-117	-1,0%	608	5,6%

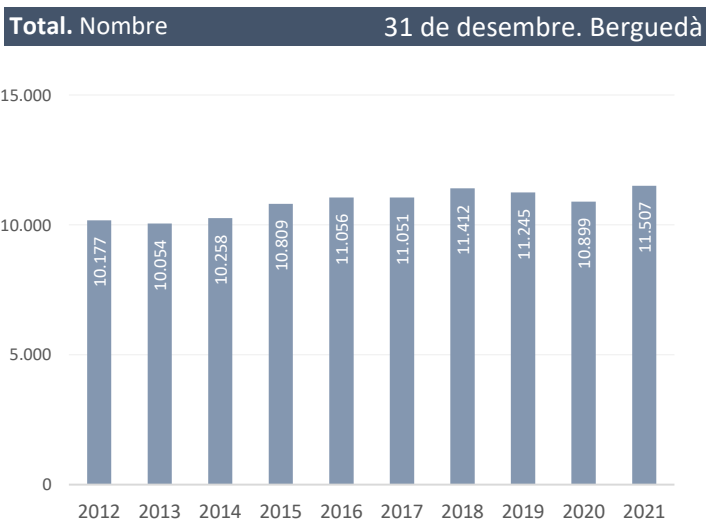
Font: Elaboració pròpia a partir de les dades de l'Idescat

Nota: Assalariats: afiliacions al règim general i Autònoms: afiliacions al règim especial de treballadors autònoms

● taxa de variació positiva >0,5% ● taxa de variació entre -0,5% i +0,5% ● taxa de variació negativa < -0,5%



Font: Elaboració pròpia a partir de les dades de l'Idescat

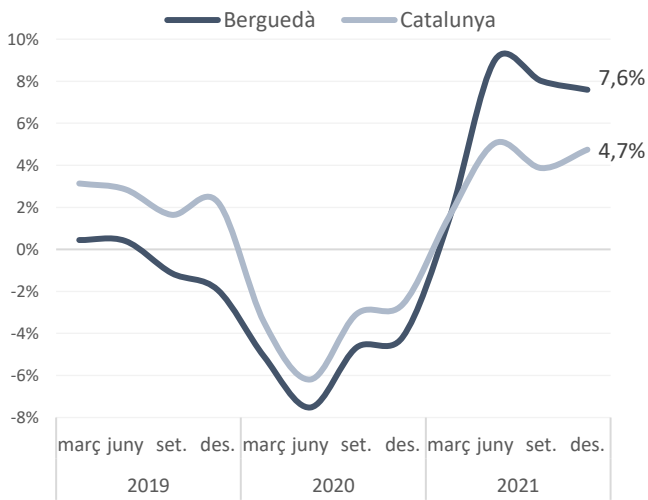


Font: Elaboració pròpia a partir de les dades de l'Idescat

Llocs de treball

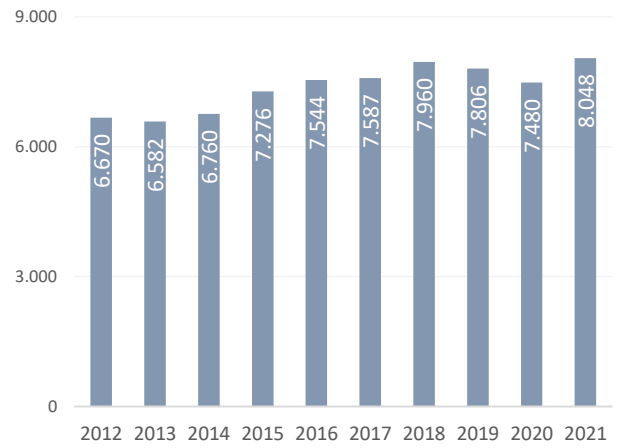
Afiliacions a la Seguretat Social segons ubicació de la seu de l'empresa

Assalariats. Variació anual (%) Berguedà

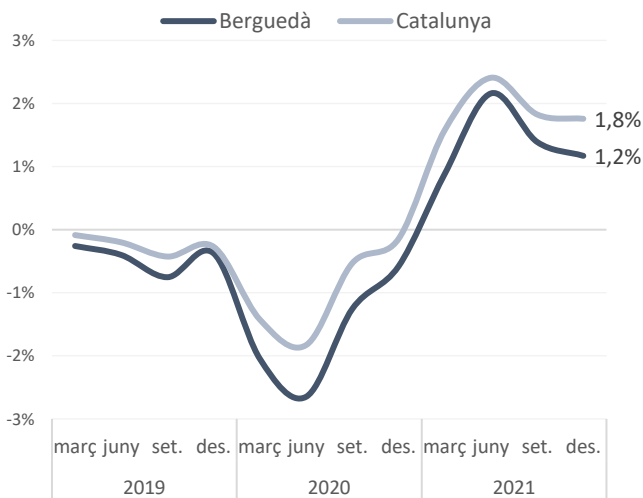


Font: Idescat

Assalariats. Nombre 31 de desembre. Berguedà

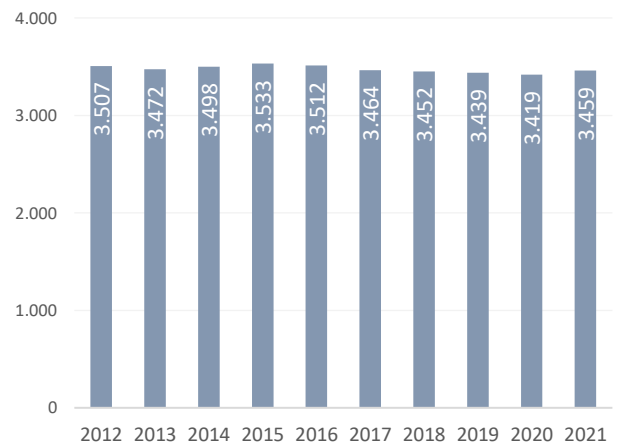


Autònoms. Variació anual (%) Berguedà



Font: Elaboració pròpia a partir de les dades de l'Idescat

Autònoms. Nombre 31 de desembre. Berguedà







Nota: Assalariats: afiliacions al règim general i Autònoms: afiliacions al règim especial de treballadors autònoms

Llocs de treball

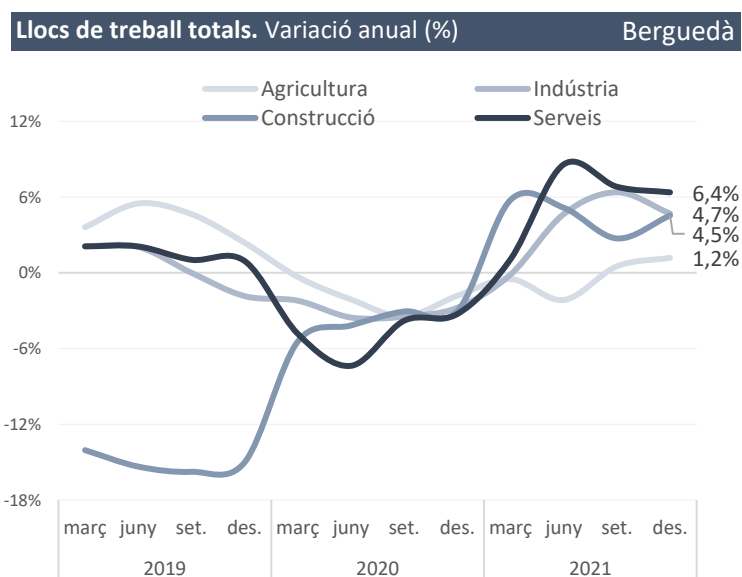
Afiliacions a la Seguretat Social segons règim i sector econòmic

Berguedà - 31 de desembre 21

					període anterior		mateix període any anterior	
		Afiliacions	% sobre el total total règim comarca	% sobre el total total sector	Variació absoluta	Variació relativa	Variació absoluta	Variació relativa
Agricultura 	Assalariats	145	1,8%	24,2%	6	4,3% ●	12	9,0% ●
	Autònoms	453	13,1%	75,8%	2	0,4% ●	-5	-1,1% ●
	Total	598	5,2%	100,0%	8	1,4% ●	7	1,2% ●
Indústria 	Assalariats	1.866	23,2%	86,2%	-23	-1,2% ●	97	5,5% ●
	Autònoms	298	8,6%	13,8%	1	0,3% ●	0	0,0% ●
	Total	2.164	18,8%	100,0%	-22	-1,0% ●	97	4,7% ●
Construcció 	Assalariats	630	7,8%	52,6%	23	3,8% ●	45	7,7% ●
	Autònoms	568	16,4%	47,4%	5	0,9% ●	7	1,2% ●
	Total	1.198	10,4%	100,0%	28	2,4% ●	52	4,5% ●
Serveis 	Assalariats	5.407	67,2%	71,6%	-154	-2,8% ●	414	8,3% ●
	Autònoms	2.140	61,9%	28,4%	23	1,1% ●	38	1,8% ●
	Total	7.547	65,6%	100,0%	-131	-1,7% ●	452	6,4% ●
TOTAL	Assalariats	8.048	100,0%	69,9%	-148	-1,8% ●	568	7,6% ●
	Autònoms	3.459	100,0%	30,1%	31	0,9% ●	40	1,2% ●
	Total	11.507	100,0%	100,0%	-117	-1,0% ●	608	5,6% ●

Font: Elaboració pròpia a partir de les dades d'Idescat.

● taxa de variació positiva >0,5% ● taxa de variació entre -0,5% i +0,5% ● taxa de variació negativa < -0,5%



Font: Elaboració pròpia a partir de les dades d'Idescat.

Assalariats

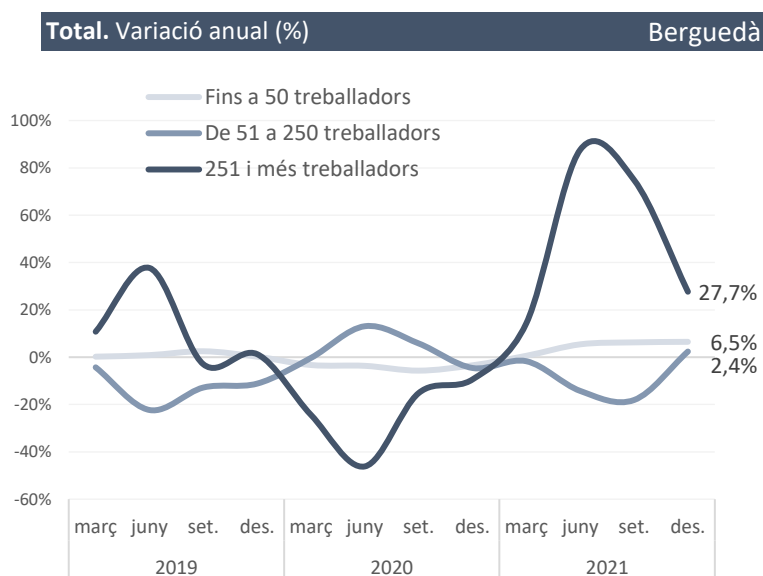
Afiliacions a la Seguretat Social règim general segons grandària de l'empresa

Berguedà - 31 de desembre 21

Assalariats	% sobre el total	període anterior		mateix període any anterior		
		Variació absoluta	Variació relativa	Variació absoluta	Variació relativa	
Fins a 50 treballadors	5.852	72,7%	119	2,1%	357	6,5%
De 51 a 250 treballadors	1.370	17,0%	161	13,3%	32	2,4%
251 i més treballadors	826	10,3%	-428	-34,1%	179	27,7%
Total	8.048	100,0%	-148	-1,8%	568	7,6%

Font: Elaboració pròpia a partir de les dades d'Idescat.

● taxa de variació positiva >0,5% ● taxa de variació entre -0,5% i +0,5% ● taxa de variació negativa < -0,5%



Font: Elaboració pròpia a partir de les dades d'Idescat.

Afiliats a la Seguretat Social segons residència padronal de l'afiliat

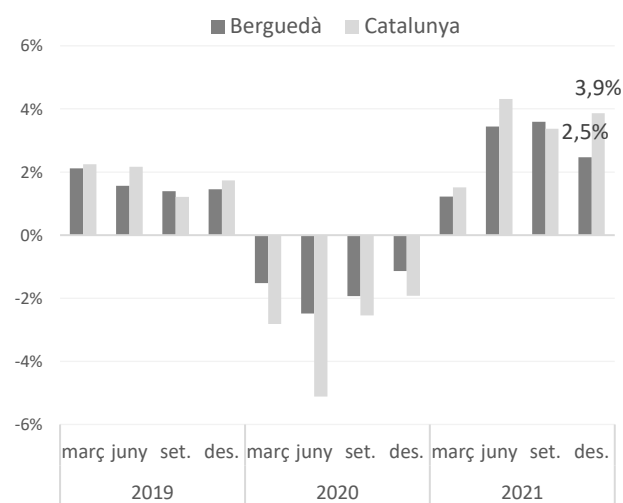
Berguedà - 31 de desembre 21

	Afiliats	% sobre el total	període anterior			mateix període any anterior		
			Variació absoluta	Variació relativa		Variació absoluta	Variació relativa	
Per sexe:								
Home	8.441	54,0%	-90	-1,1%	●	217	2,6%	●
Dona	7.177	46,0%	-21	-0,3%	●	159	2,3%	●
Per edats:								
Menys de 30 anys	2.545	16,3%	-3	-0,1%	●	182	7,7%	●
De 30 a 44 anys	5.564	35,6%	-101	-1,8%	●	-26	-0,5%	●
De 45 a 54 anys	4.105	26,3%	-21	-0,5%	●	115	2,9%	●
De 55 anys i més	3.404	21,8%	14	0,4%	●	105	3,2%	●
Per nacionalitat								
Espanyola	14.381	92,1%	-70	-0,5%	●	287	2,0%	●
Estrangera	1.237	7,9%	-41	-3,2%	●	89	7,8%	●
Total	15.618	100,0%	-111	-0,7%	●	376	2,5%	●

Font: Elaboració pròpia a partir de les dades de l'descat

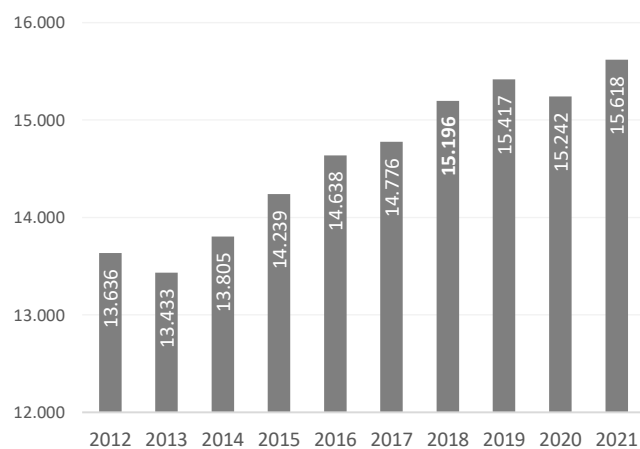
● taxa de variació positiva >0,5% ● taxa de variació entre -0,5% i +0,5% ● taxa de variació negativa < -0,5%

Total. Variació anual (%)



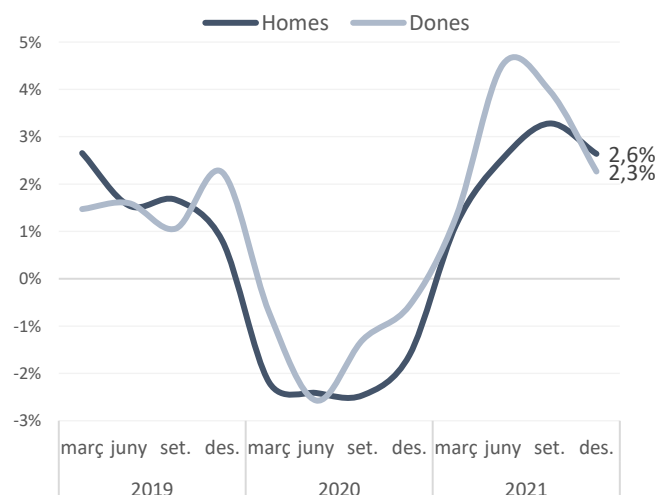
Total. Nombre

31 de desembre. Berguedà



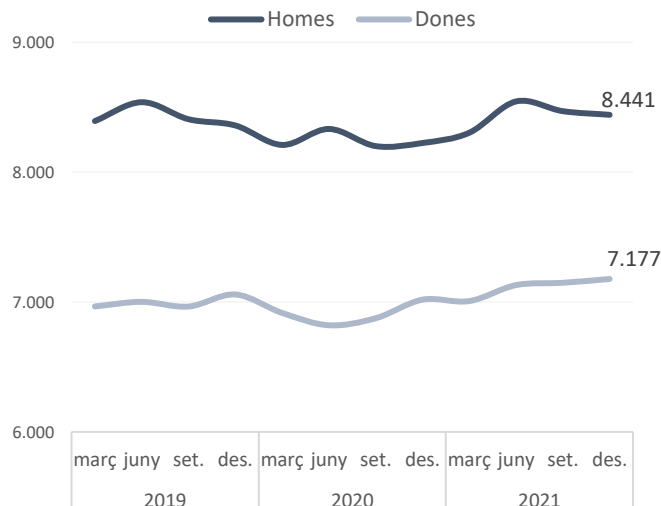
Sexe. Variació anual (%)

Berguedà



Sexe. Nombre

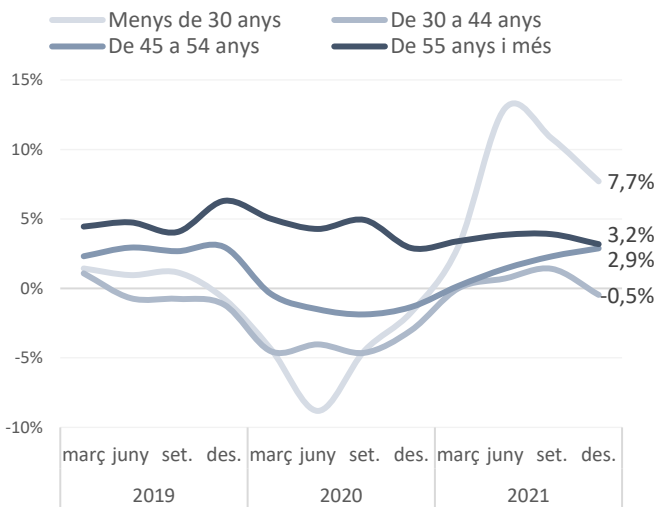
Berguedà



Font: Idescat

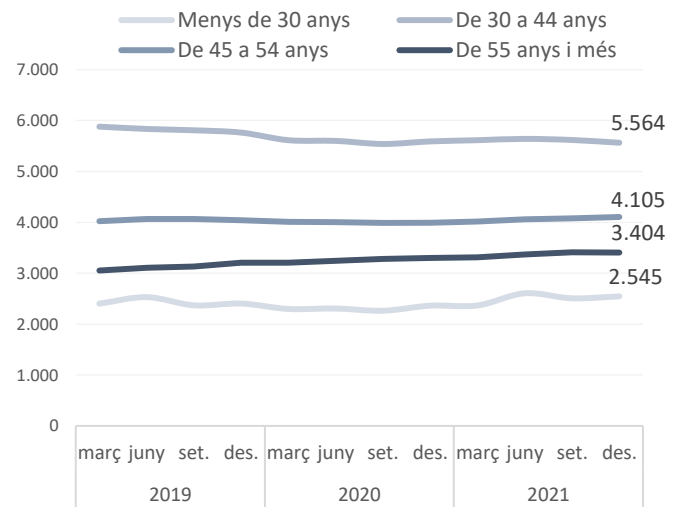
Afiliats a la Seguretat Social segons residència padronal de l'afiliat

Edat. Variació anual (%) Berguedà

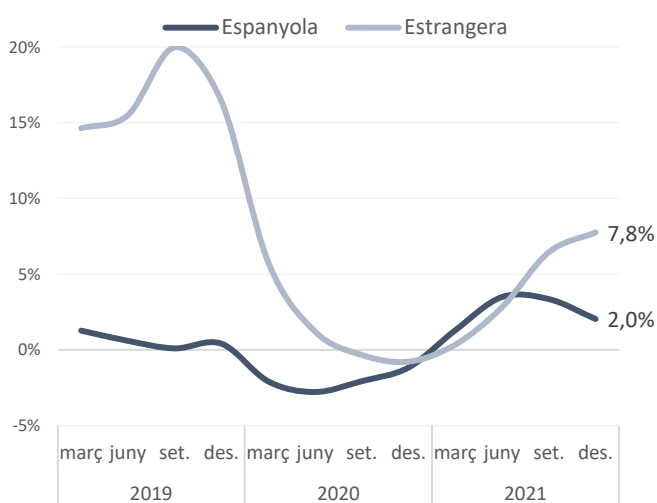


Font: Idescat

Edat. Nombre Berguedà

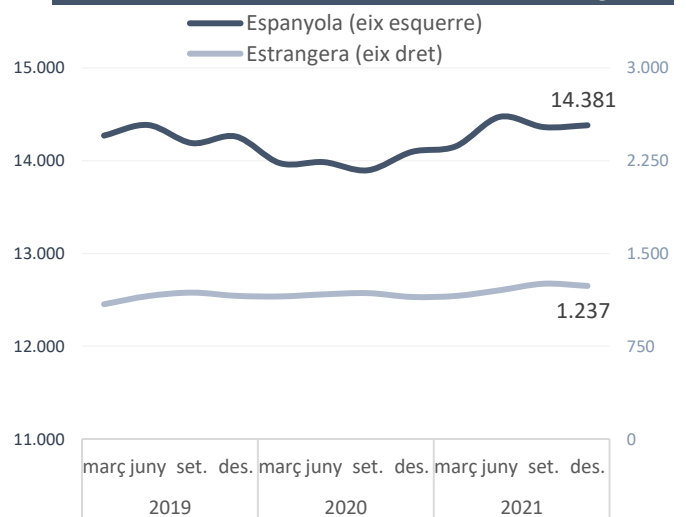


Nacionalitat. Variació anual (%) Berguedà



Font: Idescat

Nacionalitat. Nombre Berguedà



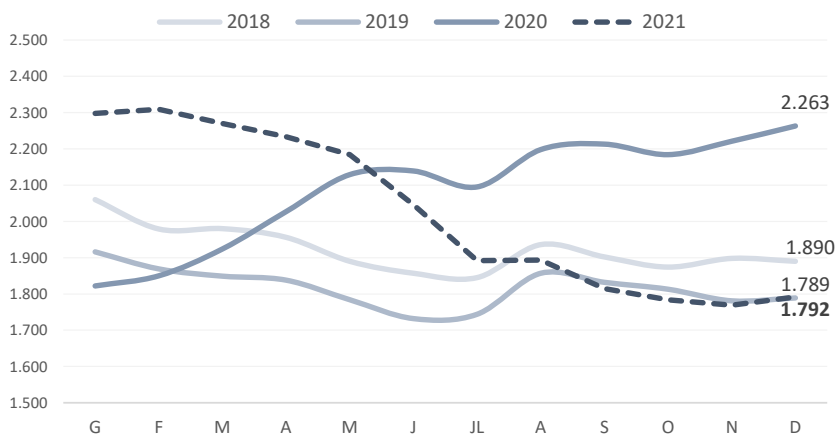
Atur registrat

Berguedà - 31 de desembre 21

	Atur registrat	% s/ el total	mes anterior		mateix mes any anterior	
			Variació absoluta	Variació relativa	Variació absoluta	Variació relativa
Per sexe:						
Home	751	41,9%	15	2,0%	-293	-28,1%
Dona	1.041	58,1%	8	0,8%	-178	-14,6%
Per edats:						
Menys de 30 anys	172	9,6%	3	1,8%	-152	-46,9%
De 30 a 44 anys	485	27,1%	28	6,1%	-213	-30,5%
De 45 a 54 anys	408	22,8%	-7	-1,7%	-102	-20,0%
De 55 anys i més	727	40,6%	-1	-0,1%	-4	-0,5%
Per ocupació:						
Ocupacions militars	0	0,0%	0		0	
Directors i gerents	17	0,9%	3	21,4%	-2	-10,5%
Professionals científics i intel·lectuals	96	5,4%	3	3,2%	-9	-8,6%
Tècnics i professionals de suport	143	8,0%	6	4,4%	-15	-9,5%
Empleats oficina comptables i administratius	173	9,7%	2	1,2%	-31	-15,2%
Treballadors restauració, personals i venedors	414	23,1%	10	2,5%	-125	-23,2%
Treb. act. agrícoles, ramaderes i pesqueres	32	1,8%	4	14,3%	-21	-39,6%
Artesans, treballadors indústries i construcció	222	12,4%	3	1,4%	-88	-28,4%
Operadors instal·lacions i màquines, i muntadors	199	11,1%	-2	-1,0%	-38	-16,0%
Ocupacions elementals	496	27,7%	-6	-1,2%	-142	-22,3%
Total	1.792	100%	23	1,3%	-471	-20,8%

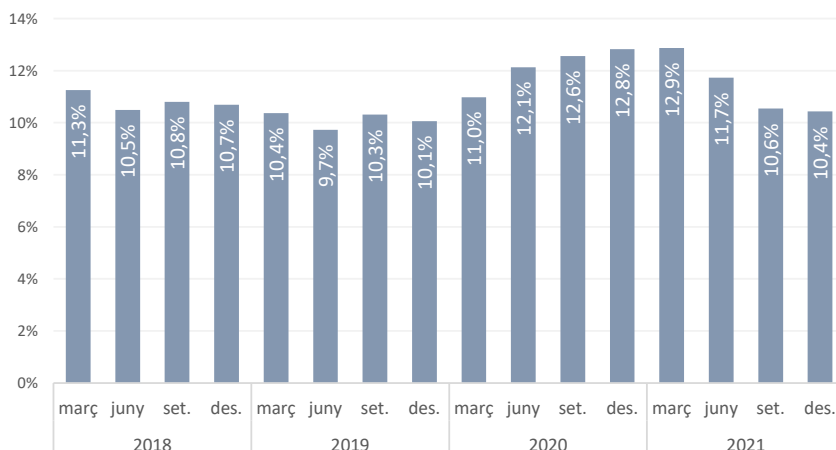
Font: Elaboració pròpia a partir de les dades de l'Observatori del Treball i Model Productiu de la Generalitat de Catalunya i Programa Hermes de la Diputació de Barcelona

Evolució mensual del nombre d'aturats registrats



Font: Observatori de Treball i Model Productiu de la Generalitat de Catalunya.

Evolució trimestral de la taxa d'atur registrat



Font: Observatori de Treball i Model Productiu de la Generalitat de Catalunya i programa Hermes de la Diputació de Barcelona

Atur registrat

Berguedà - 31 de desembre 21

CCAE-09	Activitat Econòmica	Aturats registrats	% sobre el total	Mes anterior		Mateix mes any anterior	
				Variació absoluta	Variació relativa	Variació absoluta	Variació relativa
01	Agricultura, ramaderia i caça	24	1,34%	-1	-4,0%	-16	-40,0%
02	Silvicultura i explotació forestal	12	0,67%	1	9,1%	-5	-29,4%
03	Pesca i aqüicultura	0	0,00%	-1		-3	-100,0%
05	Antracita, hulla i lignit	3	0,17%	1	50,0%	1	50,0%
06	Petroli i gas natural	0	0,00%	0		0	
07	Minerals metàl·lics	0	0,00%	0		0	
08	Minerals no metàl·lics ni energètics	4	0,22%	-2	-33,3%	-21	-84,0%
10	Indústries de productes alimentaris	75	4,19%	5	7,1%	-14	-15,7%
11	Fabricació de begudes	1	0,06%	0	0,0%	0	0,0%
13	Indústries tèxtils	66	3,68%	-2	-2,9%	-13	-16,5%
14	Confecció de peces de vestir	17	0,95%	0	0,0%	0	0,0%
15	Indústria del cuir i del calçat	3	0,17%	0	0,0%	-1	-25,0%
16	Indústries fusta i suro, exc. mobles	14	0,78%	3	27,3%	-1	-6,7%
17	Indústries del paper	5	0,28%	-1	-16,7%	3	150,0%
18	Arts gràfiques i suports enregistrats	4	0,22%	0	0,0%	1	33,3%
20	Indústries químiques	7	0,39%	1	16,7%	1	16,7%
21	Productes farmacèutics	0	0,00%	0		0	
22	Cautxú i plàstic	6	0,33%	0	0,0%	2	50,0%
23	Productes minerals no metàl·lics ncaa	7	0,39%	0	0,0%	-1	-12,5%
24	Metal·lúrgia	3	0,17%	0	0,0%	-4	-57,1%
25	Productes metàl·lics, exc. maquinària	16	0,89%	2	14,3%	-8	-33,3%
26	Productes informàtics i electrònics	0	0,00%	0		0	
27	Materials i equips elèctrics	3	0,17%	0	0,0%	-3	-50,0%
28	Maquinària i equips ncaa	6	0,33%	0	0,0%	-1	-14,3%
29	Vehícles de motor, remolcs i semiremolcs	3	0,17%	0	0,0%	-1	-25,0%
30	Altres materials de transport	1	0,06%	1		1	
31	Mobles	4	0,22%	0	0,0%	1	33,3%
32	Indústries manufactureres diverses	9	0,50%	1	12,5%	-4	-30,8%
33	Reparació i instal·lació de maquinària	10	0,56%	-1	-9,1%	-8	-44,4%
35	Energia elèctrica i gas	1	0,06%	0	0,0%	0	0,0%
36	Aigua	0	0,00%	0		-1	-100,0%
37	Tractament d'aigües residuals	0	0,00%	0		-1	-100,0%
38	Tractament de residus	22	1,23%	-2	-8,3%	0	0,0%
39	Gestió de residus	0	0,00%	0		0	
41	Construcció d'immobles	78	4,35%	3	4,0%	-18	-18,8%
42	Construcció d'obres d'enginyeria civil	6	0,33%	0	0,0%	-2	-25,0%
43	Activitats especialitzades construcció	61	3,40%	5	8,9%	-13	-17,6%
45	Venda i reparació de vehicles motor	22	1,23%	2	10,0%	-9	-29,0%
46	Comerç engròs, exc. vehicles motor	47	2,62%	-4	-7,8%	-14	-23,0%
47	Comerç detall, exc. vehicles motor	167	9,32%	-6	-3,5%	-52	-23,7%
49	Transport terrestre i per canonades	9	0,50%	-1	-10,0%	-9	-50,0%
51	Transport aeri	1	0,06%	1	#DIV/0!	0	0,0%
52	Emmagatzematge i afins al transport	3	0,17%	0	0,0%	-1	-25,0%
55	Serveis d'allotjament	37	2,06%	-2	-5,1%	-13	-26,0%
56	Serveis de menjar i begudes	149	8,31%	-2	-1,3%	-51	-25,5%
58	Edició	2	0,11%	0	0,0%	1	100,0%
59	Cinema i vídeo; enregistrament de so	6	0,33%	0	0,0%	1	20,0%
60	Ràdio i televisió	0	0,00%	0		-2	-100,0%
61	Telecomunicacions	1	0,06%	1		0	0,0%
62	Serveis de tecnologies de la informació	5	0,28%	1	25,0%	0	0,0%
63	Serveis d'informació	2	0,11%	-1	-33,3%	0	0,0%
64	Mediació financera	5	0,28%	2	66,7%	0	0,0%
65	Assegurances i fons pensions	2	0,11%	-1	-33,3%	1	100,0%
66	Activitats auxiliars mediació financera	5	0,28%	0	0,0%	-3	-37,5%
68	Activitats immobiliàries	4	0,22%	1	33,3%	0	0,0%
69	Activitats jurídiques i de comptabilitat	18	1,00%	0	0,0%	1	5,9%
70	Seus centrals i consultoria empresarial	2	0,11%	-1	-33,3%	-2	-50,0%
71	Serveis tècnics arquitectura i enginyeria	12	0,67%	1	9,1%	-1	-7,7%
72	Recerca i desenvolupament	1	0,06%	0	0,0%	-4	-80,0%
73	Publicitat i estudis de mercat	4	0,22%	1	33,3%	-1	-20,0%
74	Activitats professionals i tècniques ncaa	14	0,78%	2	16,7%	-2	-12,5%
75	Activitats veterinàries	1	0,06%	0	0,0%	0	0,0%
77	Activitats de lloguer	5	0,28%	0	0,0%	-1	-16,7%
78	Activitats relacionades amb l'ocupació	193	10,77%	14	7,8%	-58	-23,1%
79	Agències viatges i operadors turístics	0	0,00%	0		-3	-100,0%
80	Activitats de seguretat i investigació	3	0,17%	0	0,0%	-1	-25,0%
81	Serveis a edificis i de jardineria	83	4,63%	2	2,5%	-15	-15,3%
82	Activitats administratives d'oficina	13	0,73%	0	0,0%	-5	-27,8%
84	Adm. pública, Defensa i SS obligatòria	139	7,76%	4	3,0%	-22	-13,7%
85	Educació	38	2,12%	-2	-5,0%	6	18,8%
86	Activitats sanitàries	12	0,67%	-4	-25,0%	-5	-29,4%
87	Serveis socials amb allotjament	75	4,19%	-4	-5,1%	-19	-20,2%
88	Serveis socials sense allotjament	31	1,73%	0	0,0%	1	3,3%
90	Activitats artístiques i d'espectacles	5	0,28%	2	66,7%	-3	-37,5%
91	Biblioteques i museus	3	0,17%	2	200,0%	1	50,0%
92	Jocs d'atzar i apostes	0	0,00%	0		0	
93	Activitats esportives i d'entreteniment	8	0,45%	-3	-27,3%	-9	-52,9%
94	Activitats associatives	11	0,61%	0	0,0%	3	37,5%
95	Reparació ordinadors i efectes personals	2	0,11%	0	0,0%	-1	-33,3%
96	Altres activitats de serveis personals	31	1,73%	3	10,7%	-9	-22,5%
97	Llars que ocupen personal domèstic	30	1,67%	1	3,4%	1	3,4%
99	Organismes extraterritorials	0	0,00%	0		-1	-100,0%
SA	Sense ocupació anterior	108	6,03%	1	0,9%	-38	-26,0%
Total		1.792	100%	23	1,3%	-471	-20,8%

Llistat d'empreses amb seu a la comarca segons ingressos d'explotació (informació del darrer any disponible)

Berguedà

Nom	Darrer any disponible	Ingressos d'explotació (milers €)	Nombre de treballadors	Importador / Exportador	Imp (%)	Exp (%)	CP	Localitat	CCAE-09
CATALANA DE PINSOS, SA	31/12/2020	37.821	30	No realiza actividad exterior	n.d.	n.d.	08611	OLVAN	4621
MONTAJES RUS S.L.	31/12/2020	26.085	381	Exportador	n.d.	1,00	08600	BERGA	0891
TRANSFORMA 21 SL	31/12/2020	23.840	86	Importador / Exportador	8,00	23,00	08680	GIRONELLA	2920
SERRADORA BOIX SL	31/12/2020	20.454	113	Importador / Exportador	8	7,00	08692	PUIG-REIG	1624
COMERCIAL PERALBA SA	31/12/2020	20.389	54	Importador / Exportador	4,00	9,00	08600	BERGA	4674
CONSULTORS D'ACCIO DE TREBALL TEMPORAL EMPRESA DE TREBALL TEMPORAL S	31/12/2020	14.889	731	No realiza actividad exterior	n.d.	n.d.	08600	BERGA	7820
CEDINS CONSERVACIO SL	31/12/2020	14.820	81	No realiza actividad exterior	n.d.	n.d.	08692	PUIG-REIG	4211
FAERCH BARCELONA S.L.	31/12/2019	14.261	73	Importador / Exportador	73	48,00	08611	OLVAN	2222
SERRADORA FORESTAL DE CATALUNYA S.L.	31/12/2020	12.356	31	Importador	19,00	n.d.	08611	OLVAN	1610
WEELKO BARCELONA SL.	31/12/2020	11.999	24	Importador / Exportador	99	76,00	08600	BERGA	4673
ESPECIALITATS PIRINEUS SA	31/12/2020	11.276	41	Exportador	n.d.	13,00	08600	BERGA	1013
PASQUINA SA	31/12/2020	10.715	46	No realiza actividad exterior	n.d.	n.d.	08600	BERGA	4211
BALLUS SA	31/12/2020	10.337	27	No realiza actividad exterior	n.d.	n.d.	08600	BERGA	4730
CONTAINERS DEL BERGUEDA SL	31/12/2020	9.091	67	Importador	8,00	n.d.	08600	BERGA	4677
SERVIOBRES QUERALT SL.	31/12/2020	7.144	28	No realiza actividad exterior	n.d.	n.d.	08600	BERGA	4121
GUAL STAINLESS SL	31/12/2020	6.707	6	Importador / Exportador	9,00	n.d.	08600	BERGA	4618
INDABER INDUSTRIA AVICOLA DEL BERGUEDA SL	31/12/2020	6.635	48	No realiza actividad exterior	n.d.	n.d.	08693	CASSERRES	0147
MEROLTEX SL	31/12/2020	6.559	43	Importador	73,00	n.d.	08692	PUIG-REIG	1320
PINSOS CASAS, SOCIEDAD LIMITADA	31/12/2020	5.793	14	No realiza actividad exterior	n.d.	n.d.	08612	MONTMAJOR	1091
BALVITEX SA	31/12/2020	5.760	93	Importador	n.d.	n.d.	08680	GIRONELLA	1310
CARNIQUES VALLDAN SA	31/12/2019	5.693	49	Exportador	n.d.	1,00	08600	BERGA	1013
AGUSTIN BARRAL SA	31/12/2020	5.430	26	Importador / Exportador	29,00	n.d.	08696	LA POBLA DE LILLET	1721
GUAL STEEL SL	31/12/2020	5.335	7	Importador / Exportador	n.d.	n.d.	08600	BERGA	4618
AGRENER INDUSTRIAL SL	31/12/2020	5.072	15	Importador / Exportador	90	10	08692	PUIG-REIG	4661
SOCIEDAD ANONIMA TEJIDOS ESPECIALES LONA	31/12/2019	4.976	46	No realiza actividad exterior	n.d.	n.d.	08698	CERCS	1310
EMBOTITS CUSCO SA	31/12/2020	4.556	2	No realiza actividad exterior	n.d.	n.d.	08696	LA POBLA DE LILLET	4632
MADERAS CUNILL SA	31/12/2020	4.299	24	Importador / Exportador	70,00	n.d.	08611	OLVAN	1623
COMERCIAL DOMENEC ROCA SA	31/12/2020	4.221	14	No realiza actividad exterior	n.d.	n.d.	08600	BERGA	4639
MAS D'EN BOSCH SA	31/12/2018	4.167	53	No realiza actividad exterior	n.d.	n.d.	08600	BERGA	5530
DECAPULP SL.	31/12/2020	3.979	38	Importador / Exportador	n.d.	n.d.	08693	CASSERRES	1722
TRACTAMENTS ECOLOGICS SA	31/12/2019	3.896	64	No realiza actividad exterior	n.d.	n.d.	08600	BERGA	3811
PLANAFIL SA	31/12/2020	3.744	16	Importador / Exportador	31	n.d.	08693	CASSERRES	1310
SOQUIBER LABORATORIOS COSP SA	31/12/2020	3.688	4	Importador / Exportador	n.d.	n.d.	08600	BERGA	4675
CAL VISO SL	31/12/2020	3.671	4	No realiza actividad exterior	n.d.	n.d.	08692	PUIG-REIG	0150
CALABUIG AGROPECUARIA SL	31/12/2020	3.662	7	No realiza actividad exterior	n.d.	n.d.	08612	MONTMAJOR	0150
EXPLOTACIO FORESTAL DE CATALUNYA S.L.	31/12/2020	3.631	5	No realiza actividad exterior	n.d.	n.d.	08611	OLVAN	0220
MATERIALS CASSERRES SA	31/12/2020	3.170	14	Exportador	n.d.	n.d.	08693	CASSERRES	4673
RAMADERS DE MUNTANYA DEL BERGUEDA S.C. C LTDA	31/12/2019	3.166	7	No realiza actividad exterior	n.d.	n.d.	08600	BERGA	4632
EMBOTITS CASOLANS DE MONTMAJOR CASA FIGOLS SL	31/12/2020	2.997	31	Exportador	n.d.	n.d.	08612	MONTMAJOR	1013
TESI INDUSTRIAL EUROPA SL	31/12/2019	2.974	31	Importador / Exportador	15,00	n.d.	08692	PUIG-REIG	2893
ADVANCED SPORT & NUTRITIONS LAB SL.	31/12/2020	2.907	20	Importador / Exportador	n.d.	n.d.	08693	CASSERRES	4799
EXPANSION FARMA SL	31/12/2020	2.799	7	Importador	n.d.	n.d.	08600	BERGA	4646
PANIFICADORA BERGA VALLDAN SA	31/12/2020	2.762	52	No realiza actividad exterior	n.d.	n.d.	08600	BERGA	1071
ROVIROLI SL.	31/12/2020	2.555	1	Exportador	n.d.	n.d.	08517	SAGAS	3519
SISTACH SA	31/12/2020	2.500	8	No realiza actividad exterior	n.d.	n.d.	08600	BERGA	4719
FIBRAS HILADAS ESTEVA SA	31/12/2020	2.489	35	No realiza actividad exterior	n.d.	n.d.	08610	AVIA	1310
TECHNITIGER SL	31/12/2020	2.481	3	No realiza actividad exterior	n.d.	n.d.	08698	CERCS	4641
XARCAIBA SL	31/12/2020	2.453	16	Exportador	n.d.	n.d.	08692	PUIG-REIG	1013
MOLLES MALE SL	31/12/2020	2.324	31	Importador / Exportador	39	n.d.	08692	PUIG-REIG	2593
WISEPORC SL.	31/12/2020	2.288	n.d.	No realiza actividad exterior	n.d.	n.d.	08673	VIVER I SERRATEIX	0149

Font: SABI

Nota: El SABI (Sistema d'Anàlisi de Balanços Ibèrics) és una eina web que dona informació sobre els balanços de més de 2,7 milions d'empreses nacionals, a partir de la base de dades d'Informa. No recull informació sobre les entitats financeres ni autònoms.



📍 Carrer Rafael Casanova, 6
08600 Berga

✉ bergueda@cambrabcn.org

☎ **902 448 448** ext. 1032

www.cambrabcn.org



Cambra de Comerç de Barcelona

GABINET D'ESTUDIS