

Informe trimestral del teixit empresarial i mercat del treball

4t trimestre 2021

A white silhouette map of the Barcelonès Nord region is centered on the right side of the cover. The map is set against a background of a light grey and white geometric pattern consisting of overlapping lines, rectangles, and arrows pointing in various directions. The overall color palette is dominated by dark red, white, and light grey.

Barcelonès
Nord



Cambra del Barcelonès Nord

Índex

	pàgina
Idees claus	3
Empreses	4
Resum trimestral i evolució dels comptes de cotització	4
Llocs de treball	5
Resum trimestral de les afiliacions total i règim SS	5
Evolució de les afiliacions dels assalariats i autònoms	6
Resum trimestral dels assalariats per grandària de l'empresa	7
Afiliats	8
Resum trimestral i evolució total dels afiliats totals i per sexe	8
Evolució dels afiliats per grups d'edat i nacionalitat	9
Atur registrat	10
Resum mensual	10
Situació mensual per divisió d'activitat econòmica	11
Annex: Llistat de les principals empreses segons ingressos	12

Barcelonès Nord. Informe trimestral del teixit empresarial i mercat del treball.

4t trimestre 2021

El nombre d'**empreses** (comptes de cotització) a la comarca ha augmentat un 3,5% a finals de desembre de 2021 respecte a un any enrere, fins a les 7.575 empreses; aquesta evolució és més intensa que la registrada pel conjunt de Catalunya (2,4%). Les empreses han registrat un creixement anual des de març, però encara no s'ha recuperat el total del teixit empresarial d'abans de la crisi. Així, si es compara la dada de desembre 2021 amb els nivells previs a la pandèmia (desembre 2019), aquesta encara es troba un 5,1% per sota (un -5,7% en el cas de Catalunya).

El nombre total de **llocs de treball** (afiliacions a la Seguretat Social segons seu de l'empresa al règim general i al règim especial de treballadors autònoms) a la comarca ha augmentat un 6,2% el 31 de desembre de 2021 respecte a un any enrere¹, fins als 89.293, la xifra més elevada des de setembre de 2008. Aquest creixement és més intens que el registrat pel conjunt de Catalunya (4,2%). Segons el tipus de règim d'afiliació s'observa un creixement més elevat entre els assalariats (7,6%) que entre els autònoms (2,1%). Així, la xifra d'assalariats és la més elevada des de setembre de 2008, mentre que la d'autònoms és la més elevada per a un mes de desembre des del 2009. Pel que fa a la grandària de l'empresa, el nombre d'assalariats ha crescut un 27,4% a les empreses de 251 treballadors o més i un 4,7% de fins a 50 treballadors, però s'ha reduït un 4,0% a les empreses de 51 a 250 treballadors.

Si s'atén a la residència padronal de l'**afiliat**, en lloc de la seu de l'empresa, els afiliats han augmentat un 3,6% a la comarca respecte a un any enrere, fins a les 151.879 persones a finals de desembre de 2021, la segona xifra més elevada des del 2012 (inici de la sèrie disponible), només per darrere de la dada del juny 2019. Per sexe, el creixement ha estat molt similar entre les dones (3,7%) i els homes (3,6%). Els afiliats registren un augment a tots els grans grups d'edat, a excepció de les persones compreses entre els 30 i 44 anys (-0,7%). Per nacionalitat, cal destacar el creixement relatiu d'afiliats entre les persones de nacionalitat estrangera, un 11,3% (2,2% els de nacionalitat espanyola). Respecte als nivells previs a la pandèmia (desembre 2019), el nombre d'afiliats ha augmentat a tots els grups de les variables analitzades, excepte entre les persones de 30 a 44 anys (-6,5%) i els nacionals (-0,6%). Si es comparen les afiliacions segons seu social i per residència padronal, el nombre és molt superior en el segon cas (un 70% més); el motiu de la diferència és que molts treballadors residents al Barcelonès Nord es traslladen a una comarca diferent per treballar.

Pel que fa a les xifres d'atur, el nombre d'**aturats** s'ha situat en 22.658 persones a 31 de desembre, la xifra més baixa des del 2008 (inici de la sèrie disponible). En termes interanuals, el ritme de descens s'intensifica per setè mes consecutiu fins a un 23,8% el desembre, disminució menys intensa a la registrada al conjunt de Catalunya (-25,8%). Per sexe, la disminució anual és més notable entre els homes (-27,3%) que entre les dones (-20,9%). La disminució de l'atur per trams d'edat ha oscil·lat entre el -42,7% de les persones més joves (menors de 30 anys) i el -7,8% de 55 anys o més. Per últim, l'atur disminueix a tots els tipus d'ocupació, destaca la caiguda en termes relatius dels professionals científics i intel·lectuals (-26,2%) i en termes absoluts la dels treballadors de d'ocupacions elementals (-2.578) i els de la restauració, personals i venedors (-2.009).

L'estimació de la **taxa d'atur registral** se situa el desembre en el 12,3% a Badalona, el 12,5% a Santa Coloma de Gramenet i el 16,1% a Sant Adrià del Besós, les xifres més baixes per a un mes de desembre des del 2008 per als dos primers municipis, i la quarta per a Sant Adrià del Besós (només per darrere de les taxes del 2008, 2018 i 2019).

¹ Cal tenir present, per una banda, que aquest augment anual està influenciat per la disminució d'afiliacions que es va produir a partir del març de 2020 com a conseqüència de l'aplicació de l'estat d'alarma (amb mesures de restriccions) per contenir l'expansió del virus. I, per altra banda, que les dades a partir de la crisi sanitària inclouen les persones que estan en ERTO per Covid-19 i que continuen donades d'alta com a afiliats que cotitzen, malgrat que no estiguin laboralment actius.

Empreses

Comptes de cotització

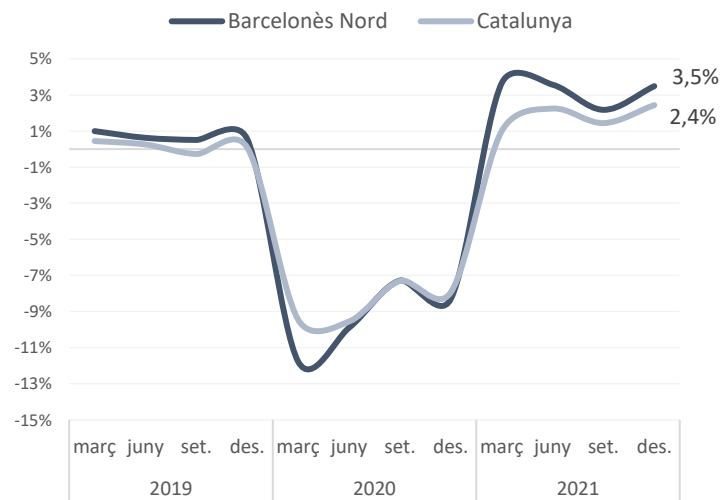
Barcelonès Nord - 31 de desembre 21

		període anterior		mateix període any anterior	
		Variació absoluta	Variació relativa	Variació absoluta	Variació relativa
Total comptes de cotització	7.575	57	0,8%	255	3,5%

Font: Idescat, a partir dels fitxers d'afiliacions i comptes de cotització de la Tresoreria General de la Seguretat Social (a partir del IVT20) i Observatori del Treball i Model Productiu de la Generalitat de Catalunya (abans del IVT20).

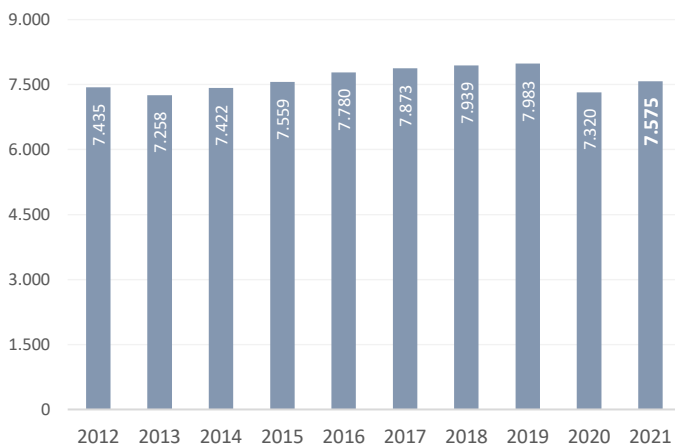
● taxa de variació positiva >0,5% ● taxa de variació entre -0,5% i +0,5% ● taxa de variació negativa < -0,5%

Total. Variació anual (%)



Font: Elaboració pròpia a partir de les dades de l'Idescat i l'Observatori del Treball i Model Productiu de la Generalitat de Catalunya

Total. Nombre Barcelonès Nord - 31 de desembre 21



Font: Elaboració pròpia a partir de les dades de l'Idescat i l'Observatori del Treball i Model Productiu de la Generalitat de Catalunya

Llocs de treball

Afiliacions a la Seguretat Social segons ubicació de la seu de l'empresa

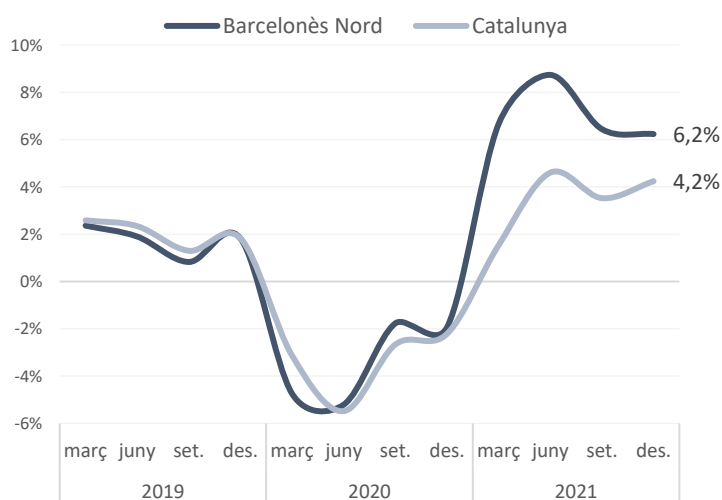
Barcelonès Nord - 31 de desembre 21

	Barcelonès Nord - 31 de desembre 21		període anterior		mateix període any anterior	
	Afiliacions	% sobre el total	Variació absoluta	Variació relativa	Variació absoluta	Variació relativa
Assalariats	67.564	75,7%	806	1,2% ●	4.786	7,6% ●
Autònoms	21.729	24,3%	105	0,5% ●	455	2,1% ●
Total	89.293	100,0%	911	1,0% ●	5.241	6,2% ●

Font: Elaboració pròpia a partir de les dades de l'Observatori del Treball i Model Productiu de la Generalitat de Catalunya i Seguretat Social

● taxa de variació positiva >0,5% ● taxa de variació entre -0,5% i +0,5% ● taxa de variació negativa < -0,5%

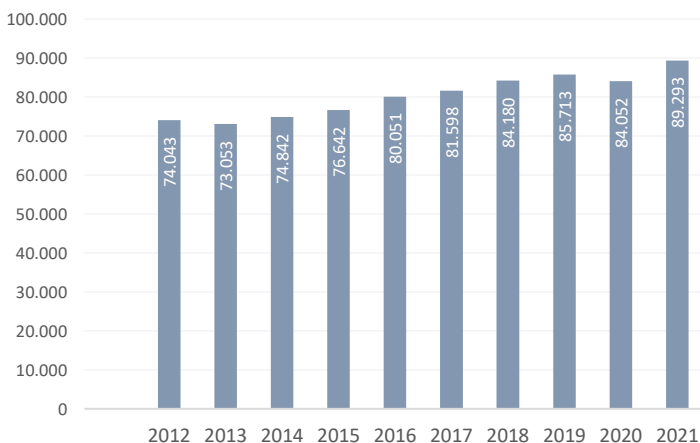
Total. Variació anual (%)



Font: Elaboració pròpia a partir de les dades de l'Observatori del Treball

i Model Productiu de la Generalitat de Catalunya i Seguretat Social

Total. Nombre 31 de desembre. Barcelonès Nord



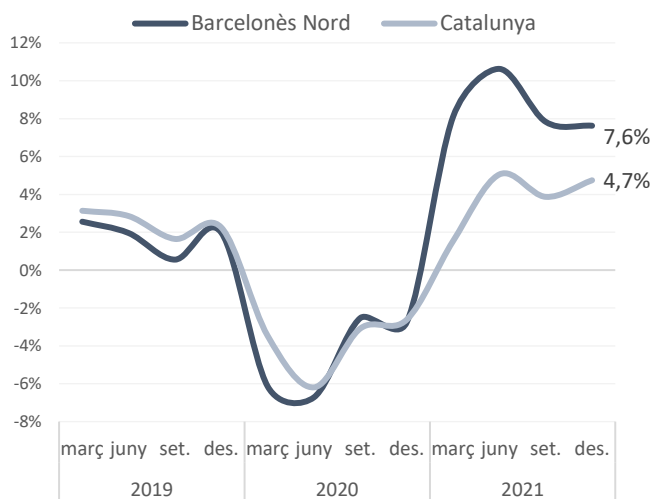
Font: Elaboració pròpia a partir de les dades de l'Observatori del Treball

i Model Productiu de la Generalitat de Catalunya i Seguretat Social

Llocs de treball

Afiliacions a la Seguretat Social segons ubicació de la seu de l'empresa

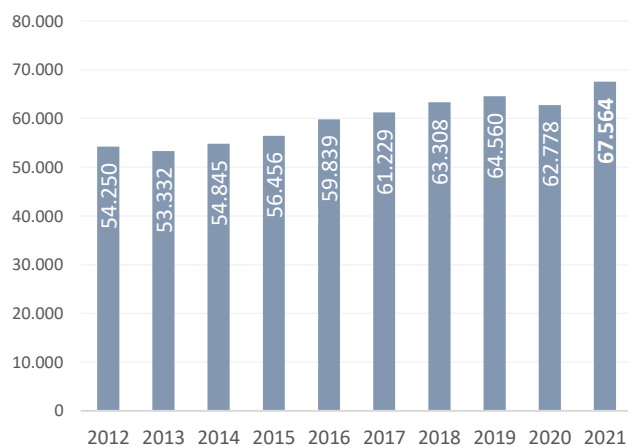
Assalariats. Variació anual (%)



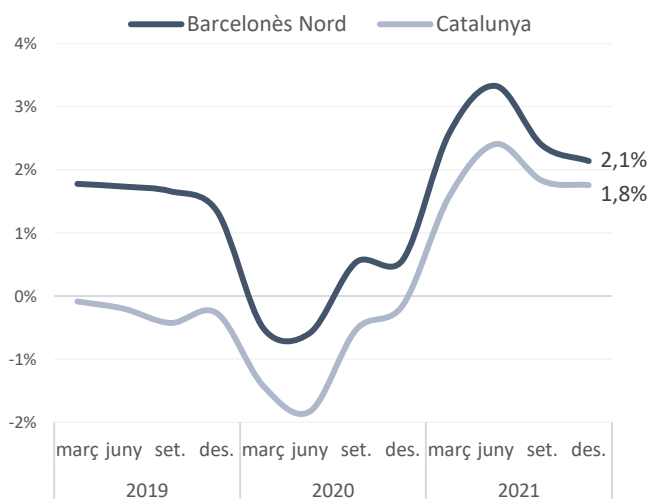
Font: Idescat

Assalariats. Nombre

31 de desembre. Barcelonès Nord



Autònoms. Variació anual (%)

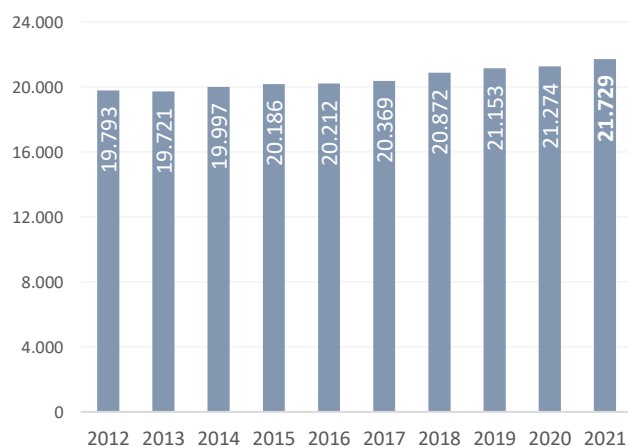


Font: Elaboració pròpia a partir de les dades de l'Observatori del Treball i Model Productiu de la Generalitat de Catalunya i Seguretat Social

Nota: Assalariats: afiliacions al règim general i Autònoms: afiliacions al règim especial de treballadors autònoms

Autònoms. Nombre

31 de desembre. Barcelonès Nord



Assalariats

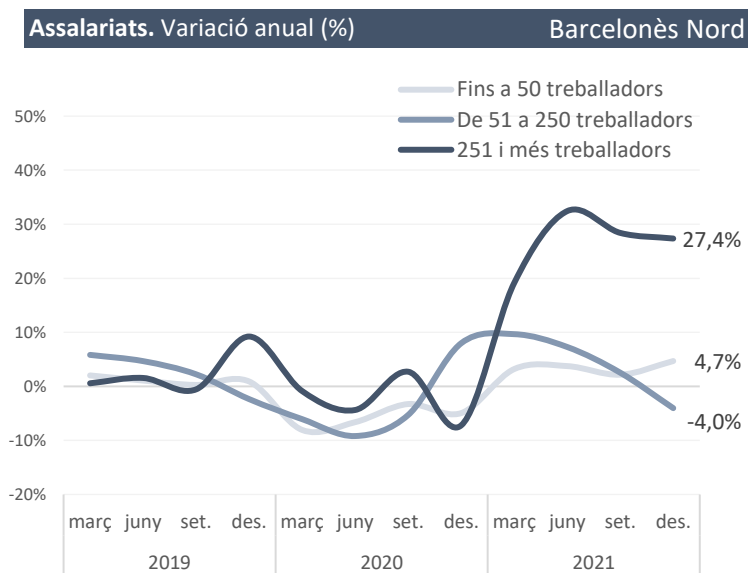
Afiliacions a la Seguretat Social règim general segons grandària de l'empresa

Barcelonès Nord - 31 de desembre 21

Barcelonès Nord - 31 de desembre 21			període anterior		mateix període any anterior	
	Assalariats	% sobre el total	Variació absoluta	Variació relativa	Variació absoluta	Variació relativa
Fins a 50 treballadors	36.084	53,4%	655	1,8%	1.616	4,7%
De 51 a 250 treballadors	13.989	20,7%	-431	-3,0%	-587	-4,0%
251 i més treballadors	17.491	25,9%	582	3,4%	3.757	27,4%
Total	67.564	100,0%	806	1,2%	4.786	7,6%

Font: Elaboració pròpia a partir de les dades d'Idescat.

● taxa de variació positiva >0,5% ● taxa de variació entre -0,5% i +0,5% ● taxa de variació negativa < -0,5%



Font: Elaboració pròpia a partir de les dades d'Idescat.

Afiliats a la Seguretat Social segons residència padronal de l'afiliat

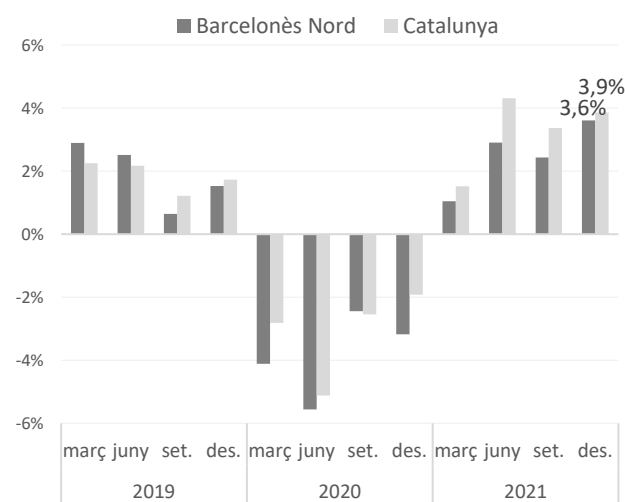
Barcelonès Nord - 31 de desembre 21

Barcelonès Nord - 31 de desembre 21			període anterior		mateix període any anterior	
Afiliats	% sobre el total	Variació absoluta	Variació relativa	Variació absoluta	Variació relativa	
Per sexe:						
Home	81.400	53,6%	-245	-0,3%	2.794	3,6%
Dona	70.479	46,4%	312	0,4%	2.502	3,7%
Per edats:						
Menys de 30 anys	25.452	16,8%	212	0,8%	2.386	10,3%
De 30 a 44 anys	55.616	36,6%	-144	-0,3%	-376	-0,7%
De 45 a 54 anys	44.102	29,0%	-88	-0,2%	1.793	4,2%
De 55 anys i més	26.709	17,6%	87	0,3%	1.493	5,9%
Per nacionalitat						
Espanyola	126.347	83,2%	22	0,0%	2.709	2,2%
Estrangera	25.532	16,8%	45	0,2%	2.587	11,3%
151.879	100,0%	67	0,0%	5.296	3,6%	

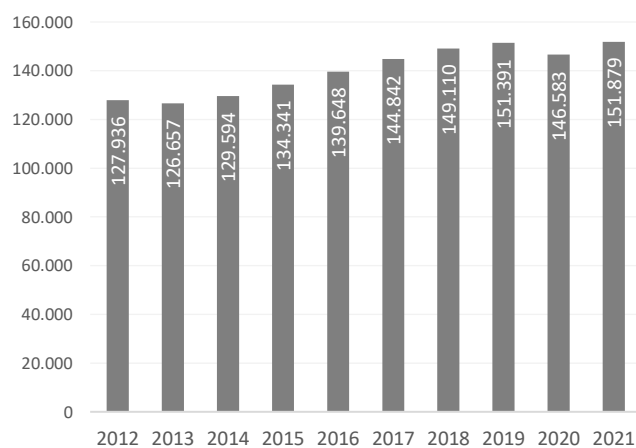
Font: Elaboració pròpia a partir de les dades d'Idescat

● taxa de variació positiva >0,5% ● taxa de variació entre -0,5% i +0,5% ● taxa de variació negativa < -0,5%

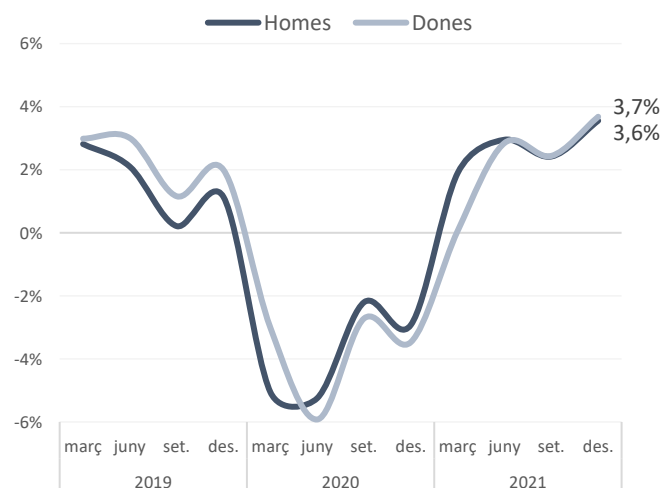
Total. Variació anual (%)



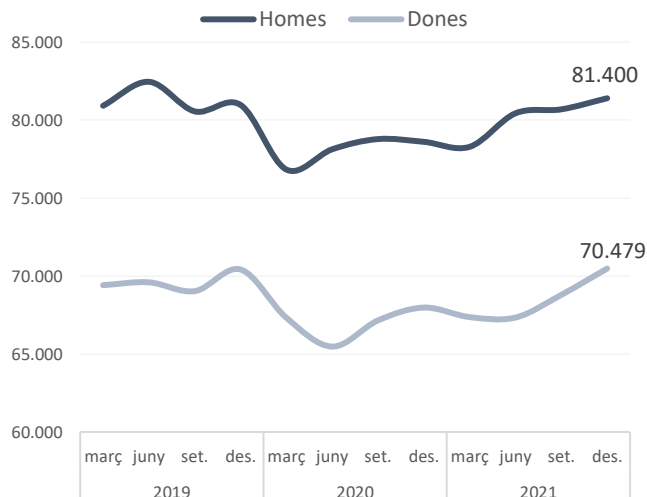
Total. Nombre 31 de desembre. Barcelonès Nord



Sexe. Variació anual (%) Barcelonès Nord



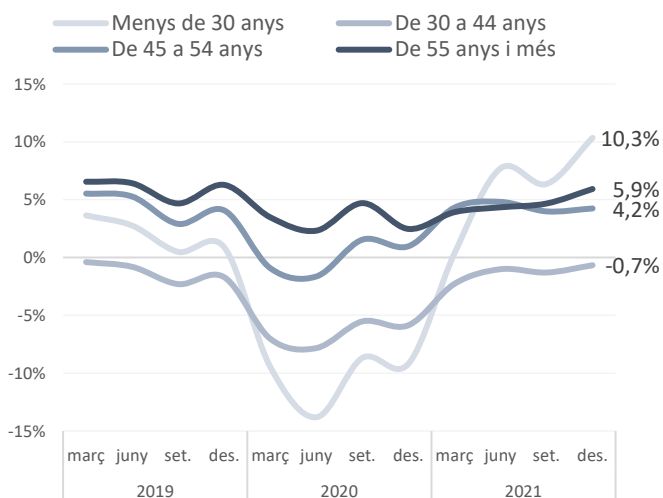
Sexe. Nombre Barcelonès Nord



Font: Idescat

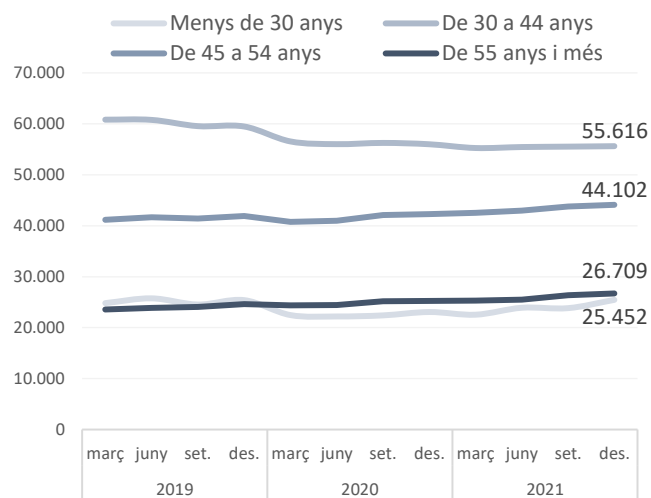
Afiliats a la Seguretat Social segons residència padronal de l'afiliat

Edat. Variació anual (%) Barcelonès Nord

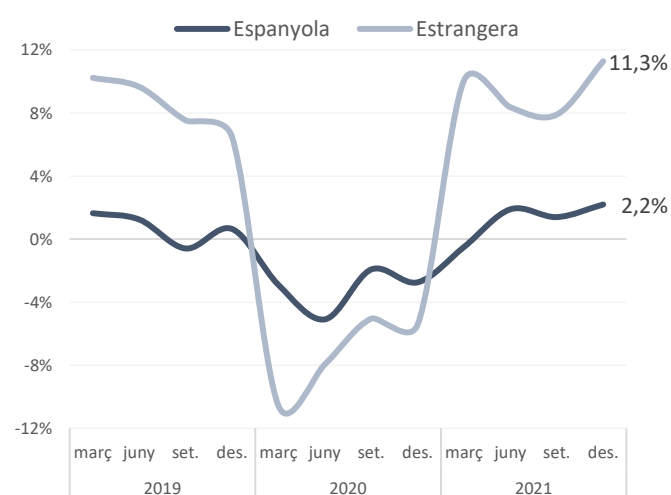


Font: Idescat

Edat. Nombre Barcelonès Nord

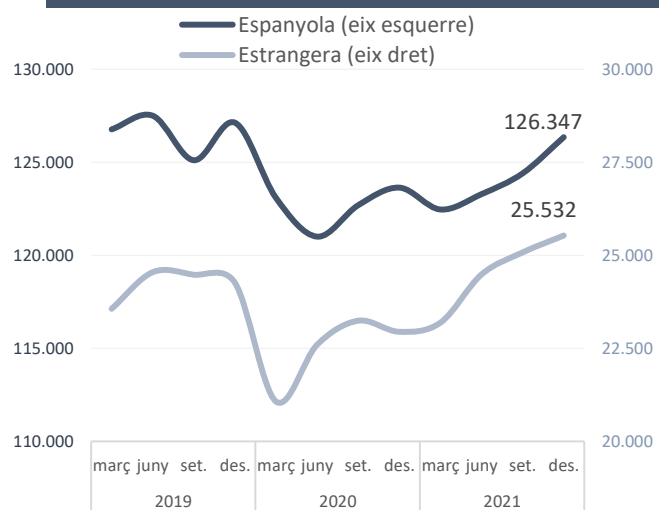


Nacionalitat. Variació anual (%) Barcelonès Nord



Font: Idescat

Nacionalitat. Nombre Barcelonès Nord



Atur registrat

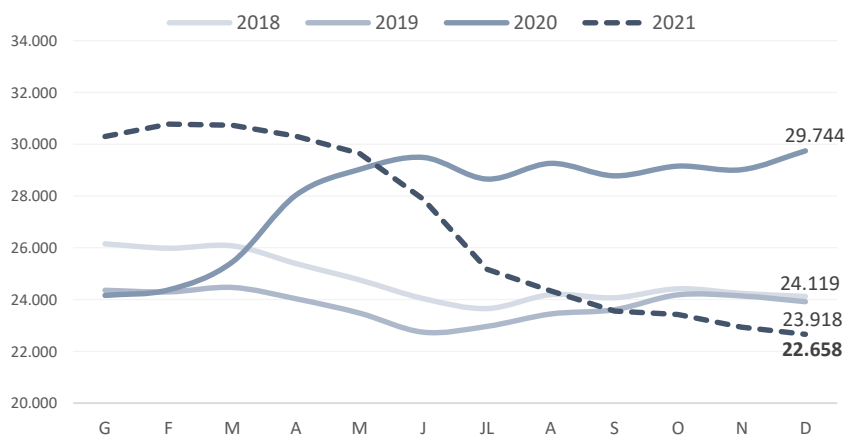
Barcelonès Nord - 31 de desembre 21

	Atur registrat	% s/ el total	mes anterior		mateix mes any anterior		
			Variació absoluta	Variació relativa	Variació absoluta	Variació relativa	
Per sexe:							
Home	9.788	43,2%	-86	-0,9%	-3.677	-27,3%	
Dona	12.870	56,8%	-187	-1,4%	-3.409	-20,9%	
Per edats:							
Menys de 30 anys	2.900	12,8%	-145	-4,8%	-2.161	-42,7%	
De 30 a 44 anys	6.857	30,3%	-60	-0,9%	-2.911	-29,8%	
De 45 a 54 anys	6.090	26,9%	-41	-0,7%	-1.437	-19,1%	
De 55 anys i més	6.811	30,1%	-27	-0,4%	-577	-7,8%	
Per ocupació:							
Ocupacions militars	1	0,0%	-1	-50,0%	-3	-75,0%	
Directors i gerents	140	0,6%	-7	-4,8%	-53	-27,5%	
Professionals científics i intel·lectuals	776	3,4%	-7	-0,9%	-275	-26,2%	
Tècnics i professionals de suport	1.458	6,4%	-15	-1,0%	-509	-25,9%	
Empleats oficina comptables i administratius	2.078	9,2%	-49	-2,3%	-551	-21,0%	
Treballadors restauració, personals i venedors	5.651	24,9%	-80	-1,4%	-2.009	-26,2%	
Treb. act. agrícoles, ramaderes i pesqueres	219	1,0%	-6	-2,7%	-21	-8,8%	
Artesans, treballadors indústries i construcció	2.772	12,2%	11	0,4%	-755	-21,4%	
Operadors instal·lacions i màquines, i muntadors	1.299	5,7%	5	0,4%	-332	-20,4%	
Ocupacions elementals	8.264	36,5%	-124	-1,5%	-2.578	-23,8%	
Total	22.658	100%	-273	-1,2%	-7.086	-23,8%	

Font: Elaboració pròpia a partir de les dades de l'Observatori del Treball i Model Productiu de la Generalitat de Catalunya i Programa Hermes de la Diputació de Barcelona

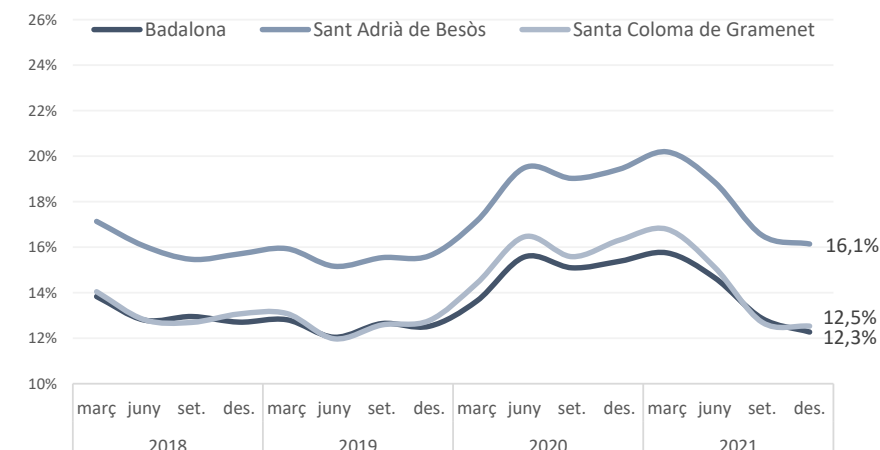
● taxa de variació negativa < -0,5% ● taxa de variació entre -0,5% i +0,5% ● taxa de variació positiva > 0,5%

Evolució mensual del nombre d'aturats registrats



Font: Observatori de Treball i Model Productiu de la Generalitat de Catalunya.

Evolució trimestral de la taxa d'atur registrat



Font: Observatori de Treball i Model Productiu de la Generalitat de Catalunya i programa Hermes de la Diputació de Barcelona

Atur registrat

Barcelonès Nord - 31 de desembre 21

CCAE-09	Activitat Econòmica	Aturats registrats	% sobre el total	Mes anterior		Mateix mes any anterior	
				Variació absoluta	Variació relativa	Variació absoluta	Variació relativa
01	Agricultura, ramaderia i caça	92	0,41%	0	0,0%	-35	-27,6%
02	Silvicultura i explotació forestal	6	0,03%	0	0,0%	-3	-33,3%
03	Pesca i aquicultura	7	0,03%	-1	-12,5%	3	75,0%
05	Antracita, hulla i lignit	1	0,00%	0	0,0%	-2	-66,7%
06	Petroli i gas natural	1	0,00%	0	0,0%	0	0,0%
07	Minerals metàl·lics	1	0,00%	0	0,0%	0	0,0%
08	Minerals no metàl·lics ni energètics	0	0,00%	0		-2	-100,0%
09	Suport a les indústries extractives	3	0,01%	0	0,0%	1	50,0%
10	Indústries de productes alimentaris	249	1,10%	-6	-2,4%	-90	-26,5%
11	Fabricació de begudes	12	0,05%	5	71,4%	-1	-7,7%
12	Indústries del tabac	4	0,02%	0	0,0%	1	33,3%
13	Indústries tèxtils	143	0,63%	1	0,7%	-27	-15,9%
14	Confecció de peces de vestir	280	1,24%	6	2,2%	-79	-22,0%
15	Indústria del cuir i del calçat	16	0,07%	1	6,7%	2	14,3%
16	Indústries fusta i suro, exc. mobles	30	0,13%	1	3,4%	-15	-33,3%
17	Indústries del paper	26	0,11%	-3	-10,3%	-7	-21,2%
18	Arts gràfiques i suports enregistrats	154	0,68%	4	2,7%	-47	-23,4%
19	Coqueries i refinació del petroli	0	0,00%	0		0	
20	Indústries químiques	84	0,37%	1	1,2%	-29	-25,7%
21	Productes farmacèutics	29	0,13%	5	20,8%	-12	-29,3%
22	Cautxú i plàstic	114	0,50%	16	16,3%	-8	-6,6%
23	Productes minerals no metàl·lics ncaa	48	0,21%	0	0,0%	-12	-20,0%
24	Metal·lúrgia	38	0,17%	-2	-5,0%	-20	-34,5%
25	Productes metàl·lics, exc. maquinària	234	1,03%	-6	-2,5%	-62	-20,9%
26	Productes informàtics i electrònics	29	0,13%	0	0,0%	-5	-14,7%
27	Materials i equips elèctrics	56	0,25%	2	3,7%	-3	-5,1%
28	Maquinària i equips ncaa	91	0,40%	1	1,1%	13	16,7%
29	Vehícles de motor, remolcs i semiremolcs	71	0,31%	3	4,4%	-22	-23,7%
30	Altres materials de transport	5	0,02%	0	0,0%	-3	-37,5%
31	Mobles	53	0,23%	1	1,9%	3	6,0%
32	Indústries manufactureres diverses	52	0,23%	0	0,0%	-16	-23,5%
33	Reparació i instal·lació de maquinària	57	0,25%	4	7,5%	-17	-23,0%
35	Energia elèctrica i gas	8	0,04%	-1	-11,1%	-8	-50,0%
36	Aigua	5	0,02%	0	0,0%	-3	-37,5%
37	Tractament d'aigües residuals	1	0,00%	-1	-50,0%	-2	-66,7%
38	Tractament de residus	282	1,24%	-26	-8,4%	-28	-9,0%
39	Gestió de residus	3	0,01%	0	0,0%	-2	-40,0%
41	Construcció d'immobles	924	4,08%	13	1,4%	-201	-17,9%
42	Construcció d'obres d'enginyeria civil	113	0,50%	4	3,7%	-37	-24,7%
43	Activitats especialitzades construcció	1.202	5,30%	8	0,7%	-469	-28,1%
45	Venda i reparació de vehicles motor	188	0,83%	-8	-4,1%	-53	-22,0%
46	Comerç engròs, exc. vehicles motor	849	3,75%	-3	-0,4%	-240	-22,0%
49	Transport terrestre i per canonades	376	1,66%	-44	-10,5%	-224	-37,3%
50	Transport marítim i per vies interiors	4	0,02%	0	0,0%	-7	-63,6%
51	Transport aeri	12	0,05%	-2	-14,3%	-16	-57,1%
52	Emmagatzematge i afins al transport	153	0,68%	-1	-0,6%	-103	-40,2%
53	Activitats postals i de correus	135	0,60%	10	8,0%	-17	-11,2%
55	Serveis d'allotjament	266	1,17%	1	0,4%	-221	-45,4%
56	Serveis de menjar i begudes	1.516	6,69%	-4	-0,3%	-947	-38,4%
58	Edició	43	0,19%	3	7,5%	0	0,0%
59	Cinema i vídeo; enregistrament de so	45	0,20%	1	2,3%	-30	-40,0%
60	Ràdio i televisió	10	0,04%	1	11,1%	2	25,0%
61	Telecomunicacions	52	0,23%	0	0,0%	-18	-25,7%
62	Serveis de tecnologies de la informació	103	0,45%	3	3,0%	-39	-27,5%
63	Serveis d'informació	40	0,18%	-6	-13,0%	-9	-18,4%
64	Mediació financera	60	0,26%	3	5,3%	18	42,9%
65	Assegurances i fons pensions	23	0,10%	-1	-4,2%	-1	-4,2%
66	Activitats auxiliars mediació financera	49	0,22%	2	4,3%	-21	-30,0%
68	Activitats immobiliàries	143	0,63%	-7	-4,7%	-43	-23,1%
69	Activitats jurídiques i de comptabilitat	144	0,64%	-3	-2,0%	-50	-25,8%
70	Seus centrals i consultoria empresarial	79	0,35%	-4	-4,8%	-12	-13,2%
71	Serveis tècnics arquitectura i enginyeria	92	0,41%	-3	-3,2%	-17	-15,6%
72	Recerca i desenvolupament	14	0,06%	-1	-6,7%	-14	-50,0%
73	Publicitat i estudis de mercat	150	0,66%	-1	-0,7%	-47	-23,9%
74	Activitats professionals i tècniques ncaa	337	1,49%	-6	-1,7%	-142	-29,6%
75	Activitats veterinàries	10	0,04%	0	0,0%	3	42,9%
77	Activitats de lloguer	95	0,42%	-7	-6,9%	-45	-32,1%
78	Activitats relacionades amb l'ocupació	1.339	5,91%	26	2,0%	-463	-25,7%
79	Agències viatges i operadors turístics	42	0,19%	-9	-17,6%	-25	-37,3%
80	Activitats de seguretat i investigació	82	0,36%	-3	-3,5%	-13	-13,7%
81	Serveis a edificis i de jardineria	2.103	9,28%	-24	-1,1%	-534	-20,3%
82	Activitats administratives d'oficina	605	2,67%	-36	-5,6%	-231	-27,6%
84	Adm. pública, Defensa i SS obligatòria	1.479	6,53%	-34	-2,2%	-56	-3,6%
85	Educació	394	1,74%	15	4,0%	-64	-14,0%
86	Activitats sanitàries	301	1,33%	-15	-4,7%	-54	-15,2%
87	Serveis socials amb allotjament	449	1,98%	-10	-2,2%	-96	-17,6%
88	Serveis socials sense allotjament	416	1,84%	-19	-4,4%	-75	-15,3%
90	Activitats artístiques i d'espectacles	57	0,25%	-7	-10,9%	-64	-52,9%
91	Biblioteques i museus	13	0,06%	-5	-27,8%	-4	-23,5%
92	Jocs d'atzar i apostes	26	0,11%	-1	-3,7%	-16	-38,1%
93	Activitats esportives i d'entreteniment	169	0,75%	2	1,2%	-89	-34,5%
94	Activitats associatives	139	0,61%	0	0,0%	-30	-17,8%
95	Reparació ordinadors i efectes personals	38	0,17%	1	2,7%	-4	-9,5%
96	Altres activitats de serveis personals	535	2,36%	-6	-1,1%	-167	-23,8%
97	Llars que ocupen personal domèstic	470	2,07%	2	0,4%	-135	-22,3%
98	Llars que prod. béns i serveis ús propi	2	0,01%	0	0,0%	-2	-50,0%
99	Organismes extraterritorials	2	0,01%	-1	-33,3%	0	0,0%
SA	Sense ocupació anterior	1.903	8,40%	-42	-2,2%	-677	-26,2%
Total		22.658	100%	-273	-1,2%	-7.086	-23,8%

Font: Elaboració pròpia a partir de les dades de l'OTMP de la Generalitat de Catalunya

● taxa de variació negativa < -0,5% ● taxa de variació entre -0,5% i +0,5% ● taxa de variació positiva > 0,5%

Llistat d'empreses amb seu a la comarca segons ingressos d'explotació (informació del darrer any disponible)

Barcelonès Nord

Nom	Darrer any disponible	Ingressos d'explotació (milers €)	Nombre de treballadors	Importador / Exportador	Imp (%)	Exp (%)	CP	Localitat	CCAE-09
AUDAX RENOVABLES S.A.	31/12/2020	359.936	226	Importador / Exportador	24,00	26,00	08911	BADALONA	3519
LABORATORIOS MENARINI SA	31/12/2020	208.372	534	Importador / Exportador	74	14,00	08918	BADALONA	2120
GIRO GH SA	31/12/2020	119.659	430	Importador / Exportador	4,00	57,00	08911	BADALONA	1396
WHIRLPOOL ELECTRODOMESTICOS SA.	31/12/2020	102.839	69	Importador / Exportador	n.d.	1,00	08917	BADALONA	4643
WHIRLPOOL IBERIA SUCURSAL EN ESPAÑA DE WHIRLPOOL EU	31/12/2000	95.499	67	No realitza activitat exterior	n.d.	n.d.	08917	BADALONA	4643
SERTRANS CATALUNYA SA	31/12/2020	89.713	124	Importador / Exportador	42,00	61,00	08930	SANT ADRIA DE BESOS	4941
BADALONA SERVEIS ASSISTENCIALS SA	31/12/2020	86.137	1.193	No realitza activitat exterior	n.d.	n.d.	08911	BADALONA	8610
TRACTAMENT I SELECCIO DE RESIDUS SA	31/12/2020	84.226	128	No realitza activitat exterior	n.d.	n.d.	08930	SANT ADRIA DE BESOS	3821
A. MENARINI LATIN AMERICA SL.	31/12/2020	73.633	93	Importador / Exportador	64,00	n.d.	08918	BADALONA	4646
TRANSPORTES URBANOS Y SERVICIOS GENERALES SAL	31/12/2020	70.956	936	No realitza activitat exterior	n.d.	n.d.	08916	BADALONA	4931
MENARINI DIAGNOSTICOS SA	31/12/2020	68.675	142	Importador / Exportador	n.d.	14,00	08918	BADALONA	4646
ARITEX CADING SA	31/12/2019	61.646	144	Exportador	n.d.	60,00	08918	BADALONA	7112
ACTIBIOS DISTRIBUCIONS SL	31/12/2019	57.096	99	No realitza activitat exterior	n.d.	n.d.	08918	BADALONA	4646
VIROSPACK SL	31/12/2020	55.555	375	Importador / Exportador	69,00	97,00	08918	BADALONA	2229
AUTOMOCIO BADALONA CRC 3 SL	31/12/2020	54.415	110	No realitza activitat exterior	n.d.	n.d.	08915	BADALONA	4511
GRUPO CACAOLAT SL.	31/12/2020	44.222	190	Importador / Exportador	6,00	n.d.	08924	SANTA COLOMA DE GRAMENET	1054
DIALYPA SL	31/12/2020	43.255	846	No realitza activitat exterior	n.d.	n.d.	08930	SANT ADRIA DE BESOS	4724
OBRES I CONTRACTES PENTA SA	31/12/2020	40.931	68	No realitza activitat exterior	n.d.	n.d.	08917	BADALONA	4121
PRODUCTOS QUIMICOS GONMISOL SA	31/12/2020	36.584	13	Importador / Exportador	91,00	87,00	08930	SANT ADRIA DE BESOS	4646
FEDERAL-MOGUL FRICTION PRODUCTS SA	31/12/2019	36.368	182	Importador / Exportador	62,00	99,00	08918	BADALONA	2932
HONEYWELL LIFE SAFETY IBERIA SL	31/12/2019	35.247	56	Importador / Exportador	87	11,00	08911	BADALONA	4690
SERVIHOGAR GESTION 24 HORAS SL	31/12/2020	33.403	268	No realitza activitat exterior	n.d.	n.d.	08917	BADALONA	6512
NOVOTECNO SA	31/12/2020	31.442	86	Importador	20,00	n.d.	08911	BADALONA	1812
BCN FARMA DISTRIBUCION Y ALMACENAJE DE MEDICAMENTOS SL	31/12/2019	28.279	21	Importador / Exportador	22	27	08918	BADALONA	4646
HAIR AND BEAUTY CASH AND CARRY SL	31/12/2020	26.285	39	Importador / Exportador	n.d.	11,00	08918	BADALONA	4645
GUIDOTTI FARMA SL	31/12/2020	25.597	108	Importador	24	n.d.	08918	BADALONA	2120
ALBERCH SA	31/12/2020	24.570	104	Importador	20,00	n.d.	08911	BADALONA	4673
SUMINISTROS HOSPITALARIOS SA	31/12/2020	24.250	48	Importador / Exportador	77,00	1,00	08918	BADALONA	4646
OLIVER Y BATLLE SA	31/12/2020	24.067	90	Importador / Exportador	12,00	76,00	08911	BADALONA	2899
VICORQUIMIA SA	31/12/2020	22.772	19	Importador / Exportador	97,00	3,00	08917	BADALONA	4639
TEJIDOS REBES SL	31/12/2020	22.022	34	Importador / Exportador	n.d.	27,00	08917	BADALONA	4641
IBERBARNA PAPEL SA	31/12/2020	21.783	1	No realitza activitat exterior	n.d.	n.d.	08911	BADALONA	4676
ENRIQUE TOMAS SL	31/12/2019	20.634	83	Exportador	n.d.	n.d.	08917	BADALONA	4722
COLOMAFRUITS SL	31/12/2020	20.328	118	No realitza activitat exterior	n.d.	n.d.	08917	BADALONA	4631
RIO MARKETING SL	31/12/2019	19.385	21	Importador / Exportador	88,00	6,00	08917	BADALONA	4634
ALANTA SA	31/12/2020	19.047	76	Importador	n.d.	n.d.	08924	SANTA COLOMA DE GRAMENET	4673
VIVO ENERGIA FUTURA SA.	31/12/2020	18.559	6	No realitza activitat exterior	n.d.	n.d.	08913	BADALONA	3514
SOCOMEI IBERICA SA	31/12/2020	18.140	61	Importador / Exportador	78	34	08915	BADALONA	4652
BEPCO IBERICA SA.	30/09/2020	17.071	72	Importador / Exportador	59,00	17,00	08915	BADALONA	4661
COMERCIAL DE BEBIDAS VIDICO SL	31/12/2019	16.717	50	No realitza activitat exterior	n.d.	n.d.	08930	SANT ADRIA DE BESOS	4634
TALLERES PENA SL	31/12/2020	16.586	145	Importador / Exportador	80,00	64,00	08918	BADALONA	2211
ONDALIBRE TELEFONIA SL	31/12/2019	15.148	91	No realitza activitat exterior	n.d.	n.d.	08915	BADALONA	4742
CONTRATOS Y DISEÑOS INDUSTRIALES SA	31/12/2020	15.030	170	Importador / Exportador	1,00	n.d.	08918	BADALONA	4399
ECOPARC DEL MEDITERRANI SA	31/12/2018	14.436	100	No realitza activitat exterior	n.d.	n.d.	08930	SANT ADRIA DE BESOS	4677
PROCON SYSTEMS SA	31/12/2020	14.423	69	Importador / Exportador	32,00	64,00	08918	BADALONA	4321
PLATAFORMA LOGISTICA 2000 SL	31/12/2019	13.912	139	No realitza activitat exterior	n.d.	n.d.	08917	BADALONA	4722
FORMACIO I TREBALL EMPRESA D'INSERCCIO SL	31/12/2019	13.631	280	No realitza activitat exterior	n.d.	n.d.	08930	SANT ADRIA DE BESOS	8899
LABORATORIOS RAYT SA	31/12/2020	13.443	50	Importador / Exportador	41,00	36,00	08912	BADALONA	2052
LA PAU S.C.C.L.	31/12/2019	13.370	211	No realitza activitat exterior	n.d.	n.d.	08916	BADALONA	4939
LOTUM SA	31/12/2019	13.361	63	Importador / Exportador	n.d.	n.d.	08930	SANT ADRIA DE BESOS	4333

Font: SABI

Nota: El SABI (Sistema d'Anàlisi de Balanços Ibèrics) és una eina web que dona informació sobre els balanços de més de 2,7 milions d'empreses nacionals, a partir de la base de dades d'Informa. No recull informació sobre les entitats financeres ni autònoms.

📍 Edifici BCIN
Polígon Les Guixeres, s/n
08915 Badalona

✉ barcelonesnord@cambrabcn.org

☎ 902 448 448 ext. 1031

www.cambrabcn.org

