

# Informe trimestral del teixit empresarial i mercat del treball

4t trimestre 2021

Alt  
Penedès



Cambrà de l'Alt Penedès

## Índex

	pàgina
<b>Idees claus</b>	3
<b>Empreses</b>	4
Resum trimestral i evolució dels comptes de cotització	4
<b>Llocs de treball</b>	5
Resum trimestral de les afiliacions total i règim SS	5
Evolució de les afiliacions dels assalariats i autònoms	6
Resum trimestral de les afiliacions per règim SS i sector econòmic	7
Resum trimestral dels assalariats per grandària de l'empresa	8
<b>Afiliats</b>	9
Resum trimestral i evolució total dels afiliats totals i per sexe	9
Evolució dels afiliats per grups d'edat i nacionalitat	10
<b>Atur registrat</b>	11
Resum mensual	11
Situació mensual per divisió d'activitat econòmica	12
<b>Annex: Llistat de les principals empreses segons ingressos</b>	13

## Alt Penedès. Informe trimestral del teixit empresarial i mercat del treball. 4t trimestre 2021

El nombre d'**empreses** (comptes de cotització) a la comarca ha augmentat un 2,7% a finals de desembre de 2021 respecte a un any enrere, fins a les 3.259 empreses; aquesta evolució és lleugerament més intensa que la registrada pel conjunt de Catalunya (2,4%). Les empreses han registrat un creixement anual des de març, però encara no s'ha recuperat el total del teixit empresarial d'abans de la crisi. Així, si es compara la dada de desembre 2021 amb els nivells previs a la pandèmia (desembre 2019), aquesta encara es troba un 5,6% per sota (un -5,7% en el cas de Catalunya).

El nombre total de **llocs de treball** (afiliacions a la Seguretat Social segons seu de l'empresa al règim general i al règim especial de treballadors autònoms) a la comarca ha augmentat un 2,9% el 31 de desembre de 2021 respecte a un any enrere<sup>1</sup>, fins als 41.666, la xifra més elevada des de desembre de 2008. Aquest creixement és menys intens que el registrat pel conjunt de Catalunya (4,2%). Segons el tipus de règim d'afiliació s'observa un creixement més elevat entre els assalariats (3,3%) que entre els autònoms (1,3%). Així, la xifra d'assalariats és la més elevada des de desembre de 2008, mentre que la d'autònoms és la més elevada des de setembre de 2009. Per grans sectors econòmics, el nombre d'autònoms ha crescut a la construcció i als serveis (un 1,9% i 2,3% respecte a l'any anterior, respectivament), mentre que a la indústria i al sector primari ha disminuït (-2,2% i -3,6%, respectivament). El nombre d'assalariats ha augmentat a tots els grans sectors econòmics respecte a un any enrere —a excepció de la indústria, un -2,2%. Pel que fa a la grandària de l'empresa, el nombre d'assalariats ha crescut un 6,7% a les empreses de fins a 50 treballadors i un 2,0% a les de 251 treballadors o més, mentre que s'ha reduït un 1,3% a les empreses de 51 a 250 treballadors.

Si s'atén a la residència padronal de l'afiliat, en lloc de la seu de l'empresa, els **afiliats** han augmentat un 3,0% a la comarca respecte a un any enrere, fins a les 47.473 persones a finals de setembre de 2021, la xifra més elevada des del 2012 (inici de la sèrie disponible). Per sexe, el creixement ha estat més intens entre les dones (3,2%) que entre els homes (2,8%). Els afiliats registren un augment a tots els grans grups d'edat, a excepció de les persones compreses entre els 30 i 44 anys (-2,0%). Per nacionalitat, cal destacar el creixement relatiu d'afiliats entre les persones de nacionalitat estrangera, un 7,0% (2,6% els de nacionalitat espanyola). Respecte als nivells previs a la pandèmia (desembre 2019), el nombre d'afiliats ha augmentat a totes les variables analitzades, excepte entre les persones de 30 a 44 anys que encara no han assolit nivells previs a la crisi (-6,4% menys). Si es comparen les afiliacions segons seu social i per residència padronal, el nombre és superior en el segon cas (un 14% més); el motiu de la diferència és que treballadors residents a l'Alt Penedès es traslladen a una comarca diferent per treballar.

Pel que fa a les xifres d'atur, el nombre d'**aturats** ha estat de 5.249 persones a 31 de desembre, xifra que se situa per sota nivells previs a la pandèmia (-1,8% per sota del mateix mes del 2019) i és la més baixa per aquest mes des del 2008. Tanmateix, respecte al mesos anteriors és la dada més elevada des de l'agost. En termes interanuals, el ritme de descens s'intensifica per vuitè mes consecutiu fins a un -21,7% el desembre, disminució menys intensa a la registrada al conjunt de Catalunya (-25,8%). Per sexe, la caiguda anual ha estat més notable entre els homes (-25,2%) que entre les dones (-18,9%). La reducció de l'atur per trams d'edat ha estat menys intensa a mesura que augmentava el grup d'edat, del -47,3% de les persones menors de 30 anys al -0,5% de 55 anys o més. Per últim, l'atur disminueix a tots els tipus d'ocupació, destaquen la disminució absoluta entre els treballadors de la restauració, personal i venedors (-337) i la disminució relativa entre els professionals científics i intel·lectuals (-27,2%).

L'estimació de la **taxa d'atur registral** se situa en el 10,5% el desembre, tres dècimes més respecte al trimestre anterior (10,2%) i una dècima més respecte a finals del 2019 (10,4%).

---

<sup>1</sup> Cal tenir present, per una banda, que aquest augment anual està influenciat per la disminució d'afiliacions que es va produir a partir del març de 2020 com a conseqüència de l'aplicació de l'estat d'alarma (amb mesures de restriccions) per contenir l'expansió del virus. I, per altra banda, que les dades a partir de la crisi sanitària inclouen les persones que estan en ERTO per Covid-19 i que continuen donades d'alta com a afiliats que cotitzen, malgrat que no estiguin laboralment actius.

# Empreses

## Comptes de cotització

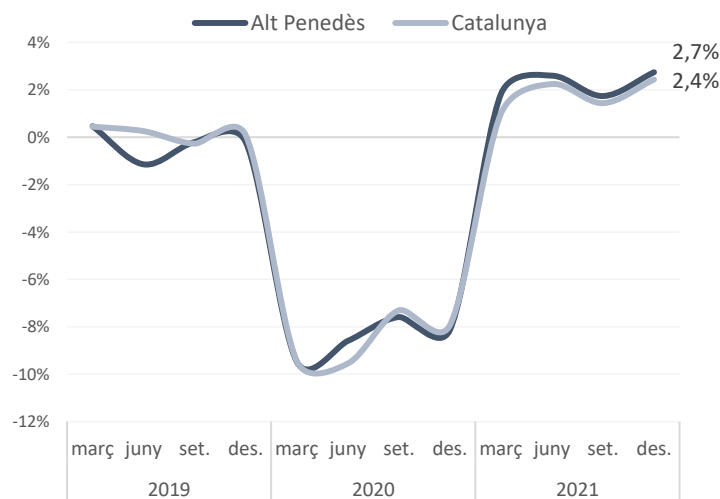
Alt Penedès - 31 de desembre 21

		% sobre el total	període anterior		mateix període any anterior	
			Variació absoluta	Variació relativa	Variació absoluta	Variació relativa
Total	3.259	100,0%	38	1,2%	87	2,7%

Font: Idescat

● taxa de variació positiva >0,5% ● taxa de variació entre -0,5% i +0,5% ● taxa de variació negativa <-0,5%

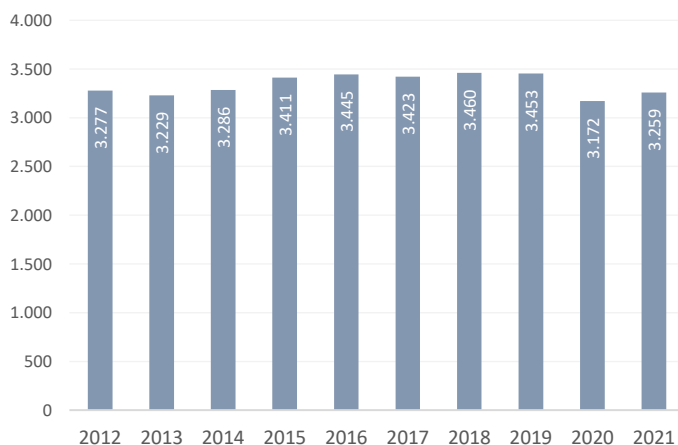
### Total. Variació anual (%)



Font: Elaboració pròpia a partir de les dades de l'Idescat

### Total. Nombre

31 de desembre. Alt Penedès



Font: Elaboració pròpia a partir de les dades de l'Idescat

## Llocs de treball

### Afiliacions a la Seguretat Social segons ubicació de la seu de l'empresa

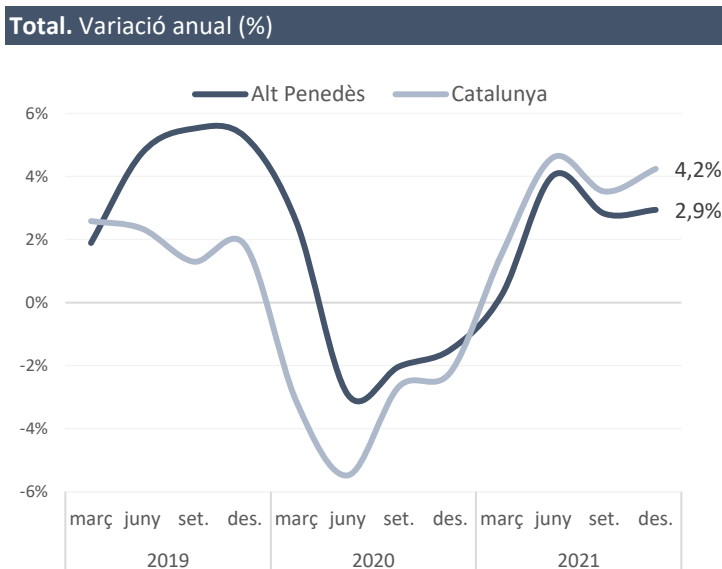
Alt Penedès - 31 de desembre 21

			període anterior		mateix període any anterior	
	Afiliacions	% sobre el total	Variació absoluta	Variació relativa	Variació absoluta	Variació relativa
Assalariats	33.927	81,4%	226	0,7%	1.093	3,3%
Autònoms	7.739	18,6%	3	0,0%	98	1,3%
<b>Total</b>	<b>41.666</b>	<b>100,0%</b>	<b>229</b>	<b>0,6%</b>	<b>1.191</b>	<b>2,9%</b>

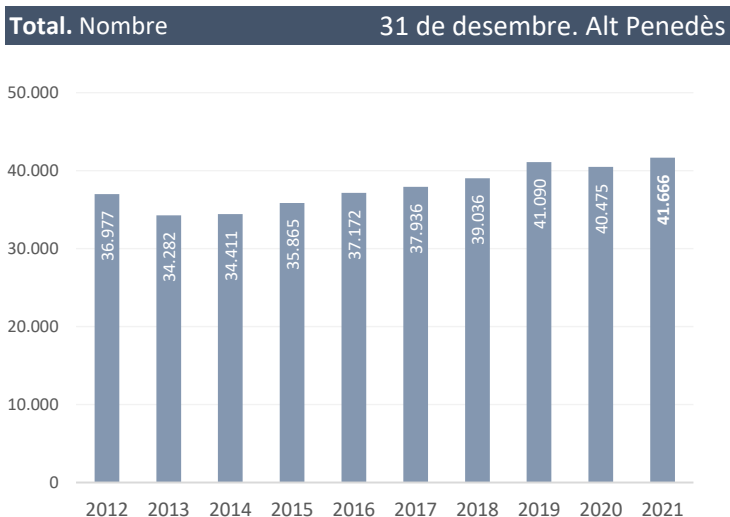
Font: Elaboració pròpia a partir de les dades de l'Idescat.

Nota: Assalariats: afiliacions al règim general i Autònoms: afiliacions al règim especial de treballadors autònoms

● taxa de variació positiva >0,5% ● taxa de variació entre -0,5% i +0,5% ● taxa de variació negativa < -0,5%



Font: Elaboració pròpia a partir de les dades de l'Idescat.

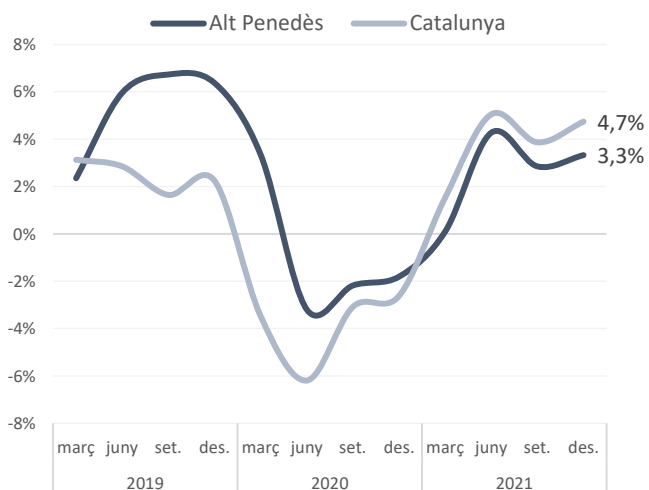


Font: Elaboració pròpia a partir de les dades de l'Idescat

## Llocs de treball

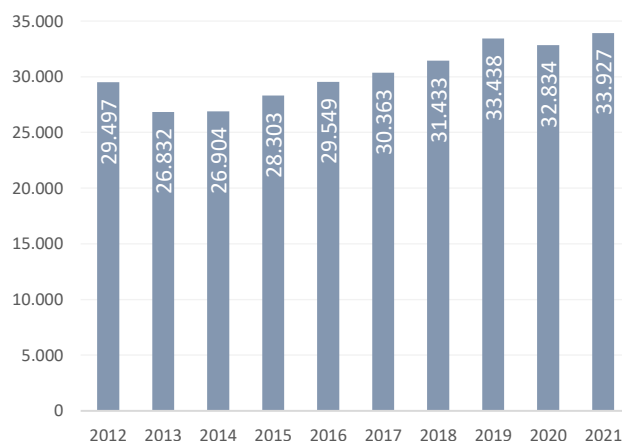
### Afiliacions a la Seguretat Social segons ubicació de la seu de l'empresa

#### Assalariats. Variació anual (%)

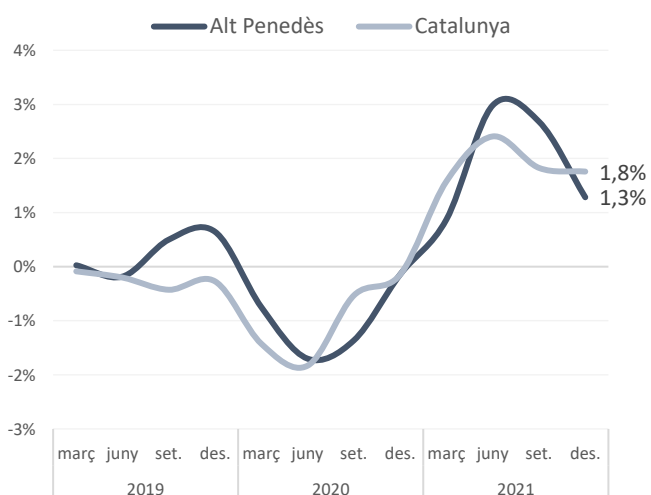


Font: Elaboració pròpia a partir de les dades de l'Idescat

#### Assalariats. Nombre 31 de desembre. Alt Penedès

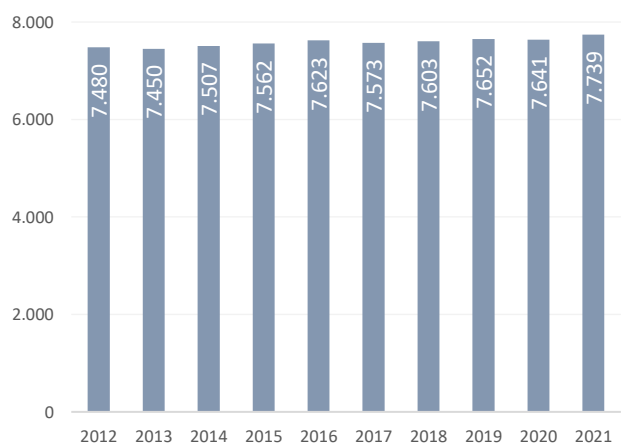


#### Autònoms. Variació anual (%)



Font: Elaboració pròpia a partir de les dades de l'Idescat

#### Autònoms. Nombre 31 de desembre. Alt Penedès







Nota: Assalariats: afiliacions al règim general i Autònoms: afiliacions al règim especial de treballadors autònoms

## Llocs de treball

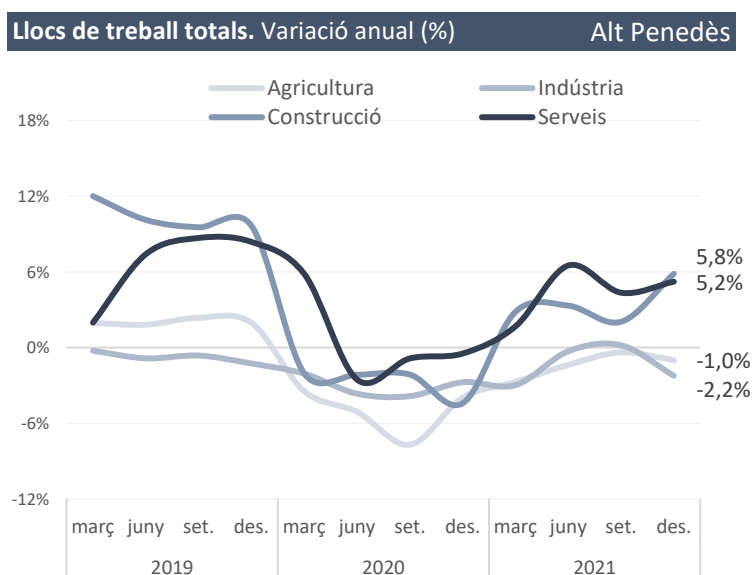
### Afiliacions a la Seguretat Social segons règim i sector econòmic

Alt Penedès - 31 de desembre 21

					període anterior		mateix període any anterior		
		Afiliacions	% sobre el total règim		Variació absoluta	Variació relativa	Variació absoluta	Variació relativa	
			comarca	sector					
<b>Agricultura</b> 	Assalariats	137	0,4%	17,4%	2	1,5%	16	13,2%	
	Autònoms	652	8,4%	82,6%	-12	-1,8%	-24	-3,6%	
	<b>Total</b>	<b>789</b>	<b>1,9%</b>	<b>100,0%</b>	<b>-10</b>	<b>-1,3%</b>	<b>-8</b>	<b>-1,0%</b>	
<b>Indústria</b> 	Assalariats	10.950	32,3%	94,0%	-688	-5,9%	-251	-2,2%	
	Autònoms	699	9,0%	6,0%	-11	-1,5%	-16	-2,2%	
	<b>Total</b>	<b>11.649</b>	<b>28,0%</b>	<b>100,0%</b>	<b>-699</b>	<b>-5,7%</b>	<b>-267</b>	<b>-2,2%</b>	
<b>Construcció</b> 	Assalariats	1.708	5,0%	59,7%	64	3,9%	136	8,7%	
	Autònoms	1.153	14,9%	40,3%	-3	-0,3%	22	1,9%	
	<b>Total</b>	<b>2.861</b>	<b>6,9%</b>	<b>100,0%</b>	<b>61</b>	<b>2,2%</b>	<b>158</b>	<b>5,8%</b>	
<b>Serveis</b> 	Assalariats	21.132	62,3%	80,1%	848	4,2%	1.192	6,0%	
	Autònoms	5.235	67,6%	19,9%	29	0,6%	116	2,3%	
	<b>Total</b>	<b>26.367</b>	<b>63,3%</b>	<b>100,0%</b>	<b>877</b>	<b>3,4%</b>	<b>1.308</b>	<b>5,2%</b>	
<b>TOTAL</b>	Assalariats	33.927	100,0%	81,4%	226	0,7%	1.093	3,3%	
	Autònoms	7.739	100,0%	18,6%	3	0,0%	98	1,3%	
	<b>Total</b>	<b>41.666</b>	<b>100,0%</b>	<b>100,0%</b>	<b>229</b>	<b>0,6%</b>	<b>1.191</b>	<b>2,9%</b>	

Font: Elaboració pròpia a partir de les dades d'Idescat.

● taxa de variació positiva >0,5% ● taxa de variació entre -0,5% i +0,5% ● taxa de variació negativa < -0,5%



Font: Elaboració pròpia a partir de les dades d'Idescat.

## Assalariats

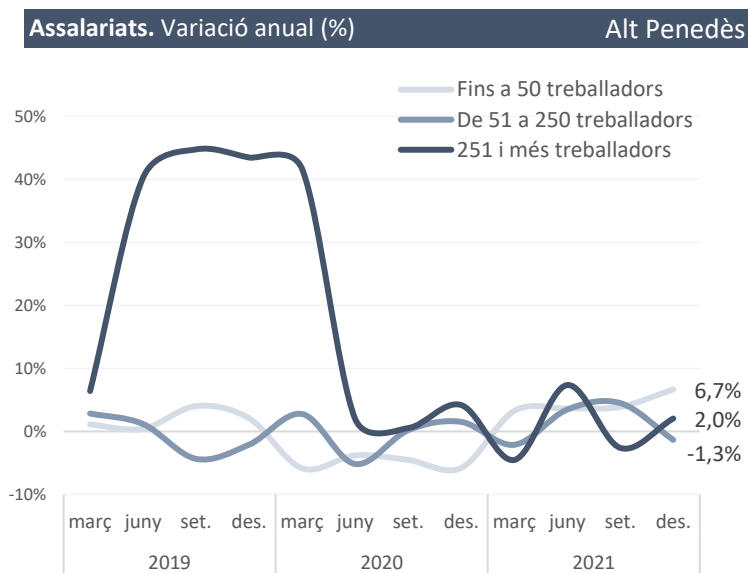
### Afiliacions a la Seguretat Social règim general segons grandària de l'empresa

Alt Penedès - 31 de desembre 21

Assalariats	% sobre el total	període anterior		mateix període any anterior		
		Variació absoluta	Variació relativa	Variació absoluta	Variació relativa	
Fins a 50 treballadors	17.534	51,7%	341	2,0%	1.096	6,7%
De 51 a 250 treballadors	9.863	29,1%	-625	-6,0%	-134	-1,3%
251 i més treballadors	6.530	19,2%	510	8,5%	131	2,0%
<b>Total</b>	<b>33.927</b>	<b>100,0%</b>	<b>226</b>	<b>0,7%</b>	<b>1.093</b>	<b>3,3%</b>

Font: Elaboració pròpia a partir de les dades d'Idescat.

● taxa de variació positiva >0,5% ● taxa de variació entre -0,5% i +0,5% ● taxa de variació negativa <-0,5%



Font: Elaboració pròpia a partir de les dades d'Idescat.



# Afiliats a la Seguretat Social segons residència padronal de l'afiliat

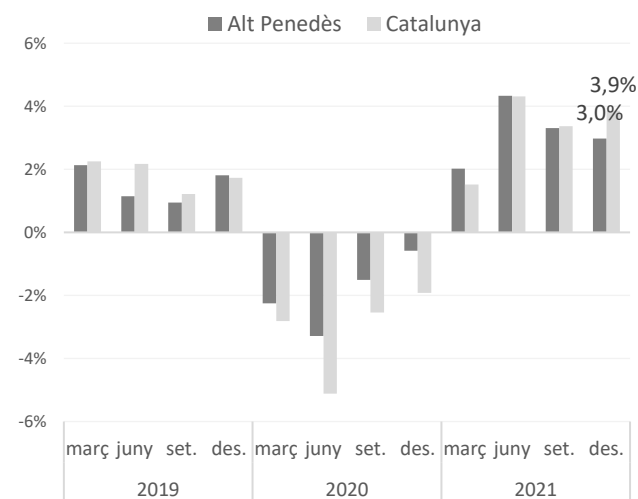
Alt Penedès - 31 de desembre 21

Afiats	% sobre el total	període anterior		mateix període any anterior		
		Variació absoluta	Variació relativa	Variació absoluta	Variació relativa	
<b>Per sexe:</b>						
Home	25.931	54,6%	-303	-1,2%	700	2,8%
Dona	21.542	45,4%	-173	-0,8%	670	3,2%
<b>Per edats:</b>						
Menys de 30 anys	7.178	15,1%	-137	-1,9%	727	11,3%
De 30 a 44 anys	16.393	34,5%	-278	-1,7%	-340	-2,0%
De 45 a 54 anys	14.728	31,0%	-55	-0,4%	581	4,1%
De 55 anys i més	9.174	19,3%	-6	-0,1%	402	4,6%
<b>Per nacionalitat</b>						
Espanyola	42.850	90,3%	-447	-1,0%	1.068	2,6%
Estrangera	4.623	9,7%	-29	-0,6%	302	7,0%
<b>Total afiliats</b>	<b>47.473</b>	<b>100,0%</b>	<b>-476</b>	<b>-1,0%</b>	<b>1.370</b>	<b>3,0%</b>

Font: Elaboració pròpia a partir de les dades d'Idescat

● taxa de variació positiva >0,5% ● taxa de variació entre -0,5% i +0,5% ● taxa de variació negativa < -0,5%

## Total. Variació anual (%)



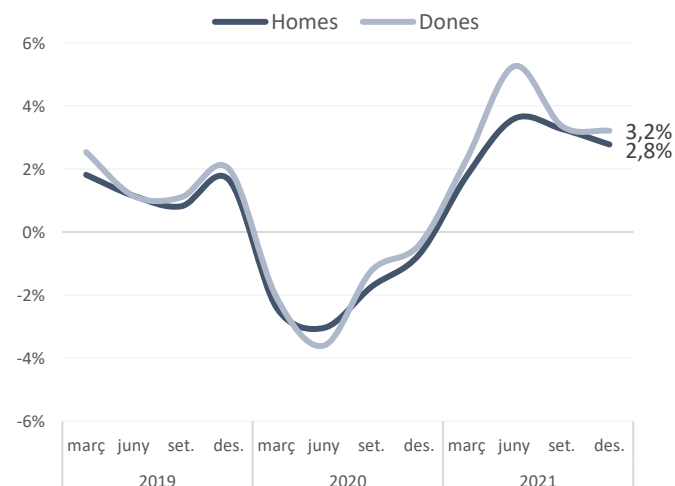
## Total. Nombre

31 de desembre. Alt Penedès



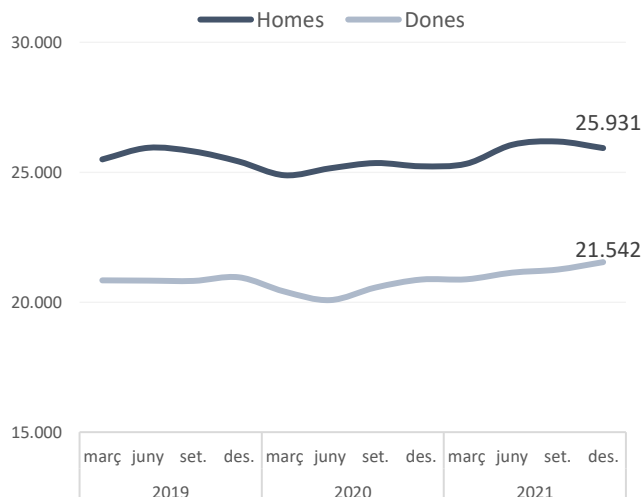
## Sexe. Variació anual (%)

Alt Penedès



## Sexe. Nombre

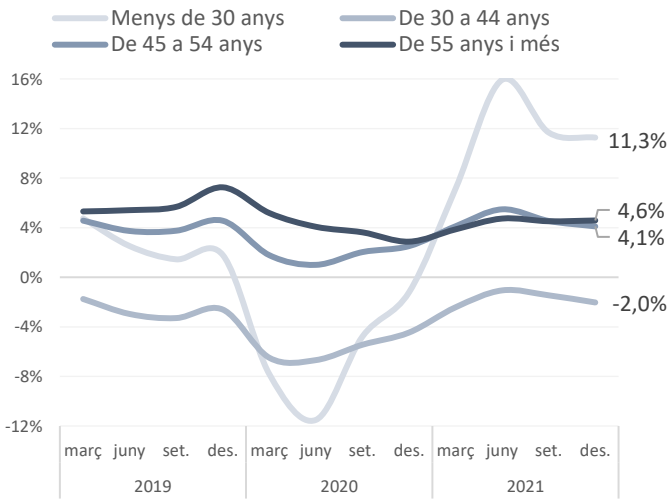
Alt Penedès



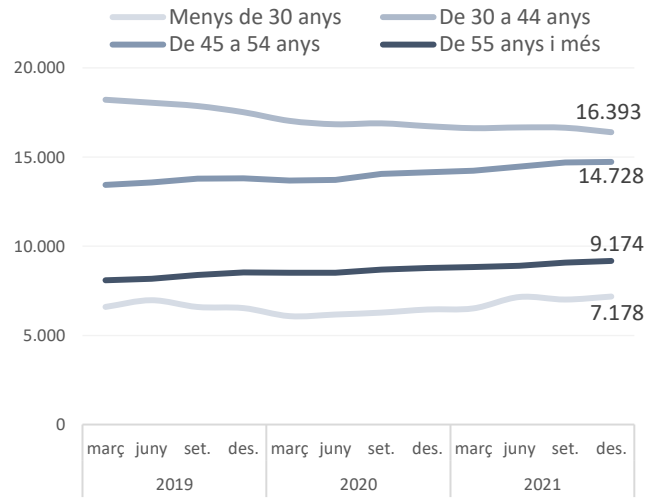
Font: Elaboració pròpia a partir de les dades d'Idescat

# Afiliats a la Seguretat Social segons residència padronal de l'afiliat

**Edat. Variació anual (%)** Alt Penedès

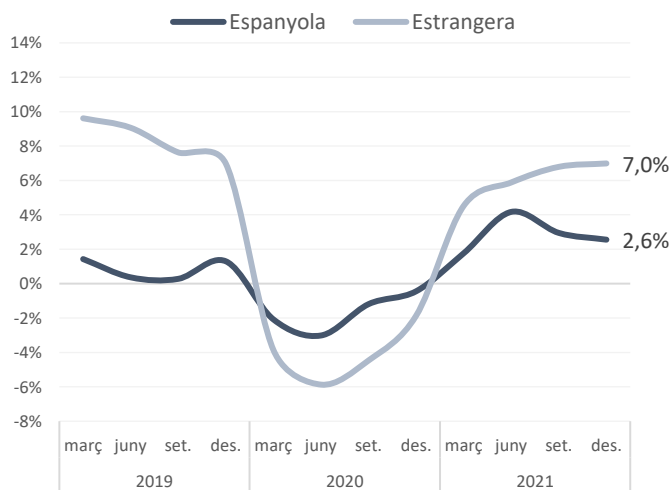


**Edat. Nombre** Alt Penedès

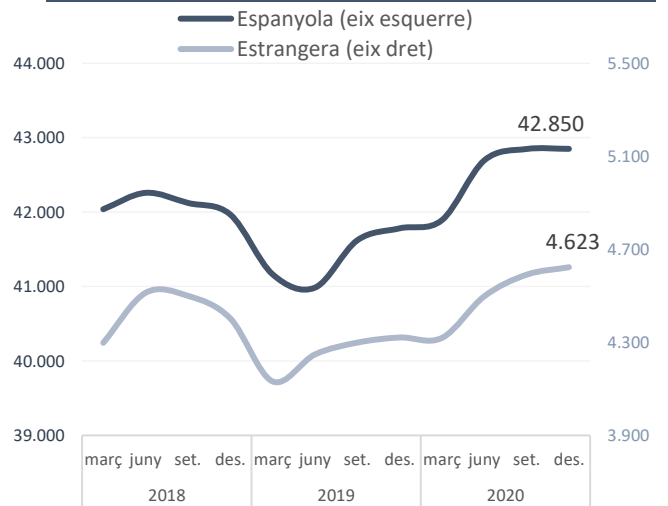


Font: Elaboració pròpia a partir de les dades d'Idescat

**Nacionalitat. Variació anual (%)** Alt Penedès



**Nacionalitat. Nombre** Alt Penedès



Font: Elaboració pròpia a partir de les dades d'Idescat

## Atur registrat

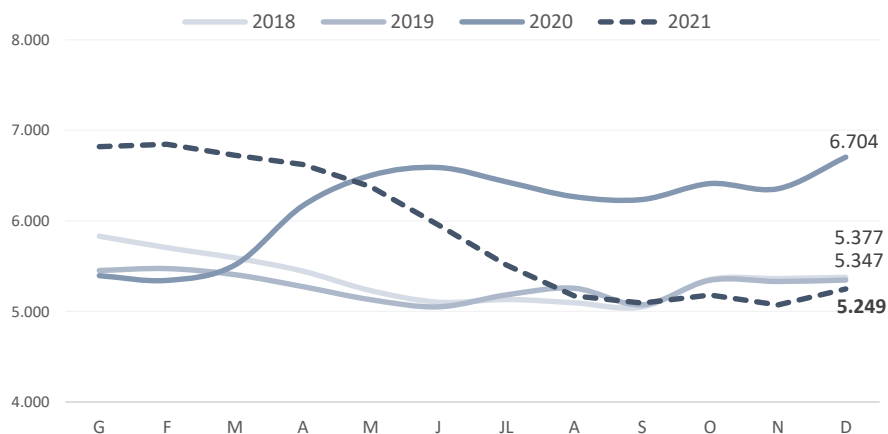
Alt Penedès - 31 de desembre 21

	Atur registrat	% s/ el total	mes anterior		mateix mes any anterior	
			Variació absoluta	Variació relativa	Variació absoluta	Variació relativa
<b>Per sexe:</b>						
Home	2.206	42,0%	87	4,1%	●	-744 -25,2% ●
Dona	3.043	58,0%	90	3,0%	●	-711 -18,9% ●
<b>Per edats:</b>						
Menys de 30 anys	526	10,0%	-14	-2,6%	●	-472 -47,3% ●
De 30 a 44 anys	1.457	27,8%	58	4,1%	●	-719 -33,0% ●
De 45 a 54 anys	1.493	28,4%	124	9,1%	●	-255 -14,6% ●
De 55 anys i més	1.773	33,8%	9	0,5%	●	-9 -0,5% ●
<b>Per ocupació:</b>						
Ocupacions militars	0	0,0%	0			0
Directors i gerents	50	1,0%	1	2,0%	●	-15 -23,1% ●
Professionals científics i intel·lectuals	270	5,1%	13	5,1%	●	-101 -27,2% ●
Tècnics i professionals de suport	472	9,0%	32	7,3%	●	-121 -20,4% ●
Empleats oficina comptables i administratius	640	12,2%	3	0,5%	●	-128 -16,7% ●
Treballadors restauració, personals i venedors	1.054	20,1%	29	2,8%	●	-337 -24,2% ●
Treb. act. agrícoles, ramaderes i pesqueres	55	1,0%	1	1,9%	●	-25 -31,3% ●
Artesans, treballadors indústries i construcció	450	8,6%	14	3,2%	●	-146 -24,5% ●
Operadors instal·lacions i màquines, i muntadors	316	6,0%	3	1,0%	●	-105 -24,9% ●
Ocupacions elementals	1.942	37,0%	81	4,4%	●	-477 -19,7% ●
<b>Total</b>	<b>5.249</b>	<b>100%</b>	<b>177</b>	<b>3,5%</b>	<b>●</b>	<b>-1.455 -21,7%</b>

Font: Elaboració pròpia a partir de les dades de l'Observatori del Treball i Model Productiu de la Generalitat de Catalunya i Programa Hermes de la Diputació de Barcelona

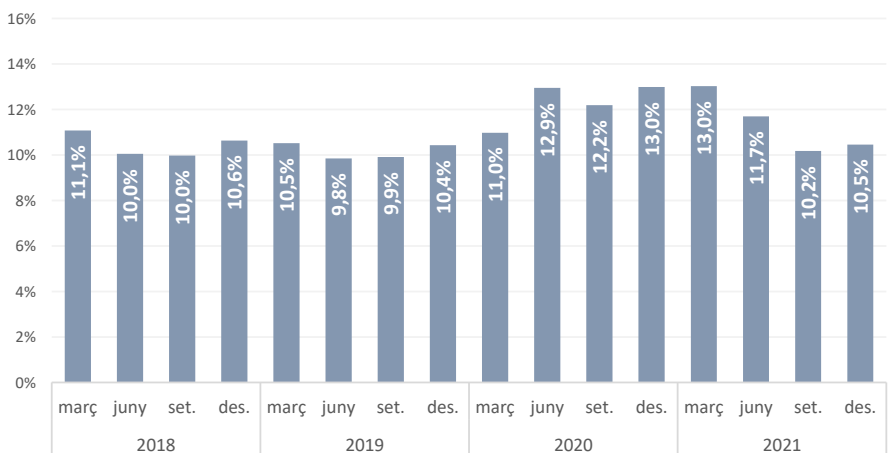
● taxa de variació negativa < -0,5% ● taxa de variació entre -0,5% i +0,5% ● taxa de variació positiva > 0,5%

### Evolució mensual del nombre d'aturats registrats



Font: Observatori de Treball i Model Productiu de la Generalitat de Catalunya.

### Evolució trimestral de la taxa d'atur registrat



Font: Observatori de Treball i Model Productiu de la Generalitat de Catalunya i programa Hermes de la Diputació de Barcelona

# Atur registrat

Alt Penedès - 31 de desembre 201

CCAE-09	Activitat Econòmica	Aturats registrats	% sobre el total	Mes anterior		Mateix mes any anterior	
				Variació absoluta	Variació relativa	Variació absoluta	Variació relativa
01	Agricultura, ramaderia i caça	275	5,24%	-20	-6,8%	-73	-21,0%
02	Silvicultura i explotació forestal	3	0,06%	-1	-25,0%	-2	-40,0%
03	Pesca i aqüicultura	1	0,02%	0	0,0%	0	0,0%
06	Petroli i gas natural	0	0,00%	0		0	
07	Minerals metàl·lics	0	0,00%	0		0	
08	Minerals no metàl·lics ni energètics	1	0,02%	0	0,0%	0	0,0%
09	Suport a les indústries extractives	0	0,00%	0		0	
10	Indústries de productes alimentaris	124	2,36%	3	2,5%	-39	-23,9%
11	Fabricació de begudes	151	2,88%	-1	-0,7%	-17	-10,1%
12	Indústries del tabac	0	0,00%	0		0	
13	Indústries tèxtils	41	0,78%	-2	-4,7%	-17	-29,3%
14	Confecció de peces de vestir	53	1,01%	-3	-5,4%	11	26,2%
15	Indústria del cuir i del calçat	2	0,04%	0	0,0%	-2	-50,0%
16	Indústries fusta i suro, exc. mobles	14	0,27%	-2	-12,5%	-3	-17,6%
17	Indústries del paper	39	0,74%	0	0,0%	-12	-23,5%
18	Arts gràfiques i suports enregistrats	19	0,36%	0	0,0%	-9	-32,1%
19	Coqueries i refinació del petroli	0	0,00%	0		0	
20	Indústries químiques	32	0,61%	-1	-3,0%	-4	-11,1%
21	Productes farmacèutics	9	0,17%	0	0,0%	-5	-35,7%
22	Cautxú i plàstic	57	1,09%	8	16,3%	-8	-12,3%
23	Productes minerals no metàl·lics ncaa	15	0,29%	1	7,1%	-5	-25,0%
24	Metal·lúrgia	13	0,25%	-1	-7,1%	-20	-60,6%
25	Productes metàl·lics, exc. maquinària	53	1,01%	1	1,9%	-13	-19,7%
26	Productes informàtics i electrònics	3	0,06%	-2	-40,0%	-3	-50,0%
27	Materials i equips elèctrics	7	0,13%	2	40,0%	0	0,0%
28	Maquinària i equips ncaa	52	0,99%	18	52,9%	14	36,8%
29	Vehicles de motor, remolcs i semiremolcs	168	3,20%	103	158,5%	69	69,7%
30	Altres materials de transport	1	0,02%	0		0	
31	Mobles	14	0,27%	-1	-6,7%	-3	-17,6%
32	Indústries manufactureres diverses	12	0,23%	-1	-7,7%	-2	-14,3%
33	Reparació i instal·lació de maquinària	15	0,29%	1	7,1%	-10	-40,0%
35	Energia elèctrica i gas	1	0,02%	0	0,0%	-2	-66,7%
36	Aigua	5	0,10%	1	25,0%	3	150,0%
37	Tractament d'aigües residuals	0	0,00%	0		-2	-100,0%
38	Tractament de residus	23	0,44%	-6	-20,7%	5	27,8%
39	Gestió de residus	0	0,00%	0		0	
41	Construcció d'immobles	132	2,51%	-1	-0,8%	-56	-29,8%
42	Construcció d'obres d'enginyeria civil	17	0,32%	-2	-10,5%	-9	-34,6%
43	Activitats especialitzades construcció	169	3,22%	8	5,0%	-54	-24,2%
45	Venda i reparació de vehicles motor	51	0,97%	-3	-5,6%	-1	-1,9%
46	Comerç engròs, exc. vehicles motor	212	4,04%	3	1,4%	-59	-21,8%
47	Comerç detall, exc. vehicles motor	432	8,23%	-1	-0,2%	-136	-23,9%
49	Transport terrestre i per canonades	65	1,24%	-2	-3,0%	-37	-36,3%
51	Transport aeri	1	0,02%	0	0,0%	-1	-50,0%
52	Emmagatzematge i afins al transport	60	1,14%	-2	-3,2%	-20	-25,0%
53	Activitats postals i de correus	15	0,29%	-1	-6,3%	-9	-37,5%
55	Serveis d'allotjament	41	0,78%	0	0,0%	-22	-34,9%
56	Serveis de menjar i begudes	345	6,57%	15	4,5%	-222	-39,2%
58	Edició	12	0,23%	1	9,1%	1	9,1%
59	Cinema i vídeo; enregistrament de so	11	0,21%	-1	-8,3%	-6	-35,3%
60	Ràdio i televisió	0	0,00%	-1	-100,0%	-1	-100,0%
61	Telecomunicacions	12	0,23%	3	33,3%	0	0,0%
62	Serveis de tecnologies de la informació	21	0,40%	-3	-12,5%	-6	-22,2%
63	Serveis d'informació	8	0,15%	3	60,0%	-3	-27,3%
64	Mediació financera	16	0,30%	0	0,0%	1	6,7%
65	Assegurances i fons pensions	3	0,06%	-2	-40,0%	-7	-70,0%
66	Activitats auxiliars mediació financera	17	0,32%	0	0,0%	-2	-10,5%
68	Activitats immobiliàries	27	0,51%	-2	-6,9%	-4	-12,9%
69	Activitats jurídiques i de comptabilitat	35	0,67%	3	9,4%	-2	-5,4%
70	Seus centrals i consultoria empresarial	18	0,34%	-2	-10,0%	-8	-30,8%
71	Serveis tècnics arquitectura i enginyeria	17	0,32%	0	0,0%	-24	-58,5%
72	Recerca i desenvolupament	8	0,15%	-2	-20,0%	-3	-27,3%
73	Publicitat i estudis de mercat	22	0,42%	1	4,8%	-5	-18,5%
74	Activitats professionals i tècniques ncaa	37	0,70%	1	2,8%	-21	-36,2%
75	Activitats veterinàries	3	0,06%	0	0,0%	-2	-40,0%
77	Activitats de lloguer	24	0,46%	-2	-7,7%	-6	-20,0%
78	Activitats relacionades amb l'ocupació	576	10,97%	52	9,9%	-210	-26,7%
79	Agències viatges i operadors turístics	9	0,17%	0	0,0%	-2	-18,2%
80	Activitats de seguretat i investigació	16	0,30%	0	0,0%	-1	-5,9%
81	Serveis a edificis i de jardineria	361	6,88%	3	0,8%	-40	-10,0%
82	Activitats administratives d'oficina	118	2,25%	17	16,8%	-57	-32,6%
84	Adm. pública, Defensa i SS obligatòria	260	4,95%	-2	-0,8%	-14	-5,1%
85	Educació	82	1,56%	10	13,9%	-12	-12,8%
86	Activitats sanitàries	81	1,54%	-3	-3,6%	-16	-16,5%
87	Serveis socials amb allotjament	110	2,10%	-4	-3,5%	-28	-20,3%
88	Serveis socials sense allotjament	92	1,75%	0	0,0%	3	3,4%
90	Activitats artístiques i d'espectacles	11	0,21%	0	0,0%	-14	-56,0%
91	Biblioteques i museus	10	0,19%	0	0,0%	4	66,7%
92	Jocs d'atzar i apostes	2	0,04%	-1	-33,3%	-4	-66,7%
93	Activitats esportives i d'entreteniment	49	0,93%	0	0,0%	-13	-21,0%
94	Activitats associatives	23	0,44%	-3	-11,5%	-7	-23,3%
95	Reparació ordinadors i efectes personals	9	0,17%	-1	-10,0%	3	50,0%
96	Altres activitats de serveis personals	64	1,22%	-3	-4,5%	-48	-42,9%
97	Llars que ocupen personal domèstic	85	1,62%	5	6,3%	-9	-9,6%
98	Llars que prod. béns i serveis ús propi	0	0,00%	0		-1	-100,0%
99	Organismes extraterritorials	2	0,04%	0	0,0%	1	100,0%
SA	Sense ocupació anterior	252	4,80%	-2	-0,8%	-119	-32,1%
<b>Total</b>		<b>5.249</b>	<b>100%</b>	<b>177</b>	<b>3,5%</b>	<b>-1.455</b>	<b>-21,7%</b>

Font: Observatori de Treball i Model Productiu de la Generalitat de Catalunya.

● taxa de variació negativa < -0,5% ● taxa de variació entre -0,5% i +0,5% ● taxa de variació positiva > 0,5%

# Llistat d'empreses amb seu a la comarca segons ingressos d'explotació (informació del darrer any disponible)

## Alt Penedès

Nom	Darrer any disponible	Ingressos d'explotació (milers €)	Nombre de treb.	Importador / Exportador	Imp (%)	Exp (%)	CP	Localitat	CCAE-09
<b>HARINERA VILAFRANQUINA SA</b>	31/12/2020	313.216	325	Importador / Exportador	45,0	12,0	08720	VILAFRANCA DEL PENEDES	1061
<b>COMERCIAL GRUPO FREIXENET SA.</b>	31/12/2020	273.348	209	Importador / Exportador	2,0	72,0	08770	SANT SADURNI D'ANOIA	4634
<b>FREIXENET SA</b>	31/12/2020	185.328	352	Importador / Exportador	1,0	1,0	08770	SANT SADURNI D'ANOIA	1102
<b>CASA AMETLLER SL</b>	31/12/2017	162.977	945	Exportador	n.d.	1,0	08799	OLERDOLA	4711
<b>MIGUEL TORRES SA</b>	31/12/2020	144.712	582	Importador / Exportador	14,0	82,0	08720	VILAFRANCA DEL PENEDES	1102
<b>CODORNIU SA</b>	30/06/2020	124.837	232	Importador / Exportador	7,0	n.d.	08770	SANT SADURNI D'ANOIA	1102
<b>SILVALAC SA</b>	31/12/2020	123.649	242	Importador / Exportador	42,0	32,0	08730	SANTA MARGARIDA I ELS MONJOS	2222
<b>DS SMITH PACKAGING PENEDES SA.</b>	30/04/2020	80.617	118	Importador / Exportador	10,0	9,0	08776	SANT PERE DE RIUDEBITLLES	1721
<b>OROMAS SA</b>	31/12/2020	69.702	151	Importador / Exportador	3,0	63,0	08720	VILAFRANCA DEL PENEDES	1073
<b>BROSE SA</b>	31/12/2020	68.302	189	Importador / Exportador	81,0	9,0	08730	SANTA MARGARIDA I ELS MONJOS	2932
<b>VILAMOBIL MOTOR SOCIEDAD LIMITADA.</b>	31/12/2020	64.792	103	No realiza actividad exterior	n.d.	n.d.	08720	VILAFRANCA DEL PENEDES	4511
<b>FIBERPACHS SA</b>	31/12/2020	62.568	122	Importador / Exportador	n.d.	96,0	08796	PACS DEL PENEDES	2932
<b>FORMULA ADECUADA PARA CATALUÑA SA</b>	31/12/2020	59.760	64	No realiza actividad exterior	n.d.	n.d.	08799	OLERDOLA	4639
<b>UNIO CELLERS DEL NOYA SA</b>	31/12/2019	58.727	98	Importador / Exportador	1,0	8,0	08770	SANT SADURNI D'ANOIA	1102
<b>GEDIA ESPAÑA SL</b>	31/12/2020	58.470	293	Importador / Exportador	18,0	33,0	08730	SANTA MARGARIDA I ELS MONJOS	2599
<b>ALCOHOLES OLIVA SA</b>	31/12/2020	57.454	22	Importador / Exportador	85,0	3,0	08730	SANTA MARGARIDA I ELS MONJOS	4675
<b>INDUSTRIAS CATALA SA</b>	31/12/2020	56.966	203	Importador / Exportador	43,0	69,0	08730	SANTA MARGARIDA I ELS MONJOS	2041
<b>SOCIEDAD ANONIMA REVERTE PRODUCTOS MINERALES</b>	31/12/2019	56.245	180	Importador / Exportador	11,0	49,0	08729	CASTELLET I LA GORNAL	0811
<b>CELLOGRAFICA GEROSA SA</b>	31/12/2020	50.077	157	Importador / Exportador	44,0	n.d.	08734	OLERDOLA	1721
<b>KNAUF MIRET SL</b>	31/12/2019	44.533	187	Exportador	n.d.	4,0	08720	VILAFRANCA DEL PENEDES	2229
<b>CASTELLBLANCH SA</b>	31/12/2020	43.269	146	Importador / Exportador	2,0	n.d.	08770	SANT SADURNI D'ANOIA	1102
<b>AGROMILLORA IBERIA SL</b>	31/12/2020	37.440	577	Importador / Exportador	77,0	25,0	08739	SUBIRATS	0130
<b>TRES COMERCIAL SA</b>	31/12/2020	37.296	61	Importador / Exportador	39,0	41,0	08739	SUBIRATS	4674
<b>REFRATECHNIK IBERICA SA</b>	31/12/2020	36.191	90	Importador / Exportador	65,0	100,0	08729	CASTELLET I LA GORNAL	2320
<b>DS SMITH PACKAGING DICESA SA.</b>	30/04/2020	33.689	82	Importador / Exportador	1,0	2,0	08776	SANT PERE DE RIUDEBITLLES	1721
<b>EXCELSIA VINOS Y DESTILADOS SL.</b>	31/12/2020	33.611	62	No realiza actividad exterior	n.d.	n.d.	08720	VILAFRANCA DEL PENEDES	4634
<b>BCN PEPTIDES SA</b>	31/12/2020	32.359	66	Importador / Exportador	77,0	68,0	08777	SANT QUINTI DE MEDIONA	2110
<b>SEGURA VIUDAS SA</b>	31/12/2020	32.256	158	No realiza actividad exterior	n.d.	n.d.	08775	TORRELAVIT	1102
<b>COPORC SA</b>	31/12/2020	31.974	n.d.	No realiza actividad exterior	n.d.	n.d.	08729	CASTELLET I LA GORNAL	4632
<b>SANDHAR TECHNOLOGIES BARCELONA SL</b>	31/03/2020	31.818	146	Importador / Exportador	18,0	93,0	08730	SANTA MARGARIDA I ELS MONJOS	2932
<b>VICOM 2002 SL</b>	31/12/2020	30.080	25	No realiza actividad exterior	n.d.	n.d.	08734	OLERDOLA	2229
<b>CENTRE VINICOLA DEL PENEDES SOCIETAT COOP CATALANA LIMIT</b>	31/07/2019	29.601	47	Exportador	n.d.	n.d.	08720	VILAFRANCA DEL PENEDES	1102
<b>RAMON CUSINE HILL SA</b>	31/12/2019	28.579	46	Importador / Exportador	17,0	6,0	08799	OLERDOLA	4639
<b>MASIA VALLFORMOSA SL</b>	31/12/2020	28.170	106	Importador / Exportador	1,0	78,0	08735	VILOBI DEL PENEDES	1102
<b>GUARRO CASAS, SA</b>	31/12/2018	27.980	154	Importador / Exportador	15,0	83,0	08790	GELIDA	1712
<b>CLOSURE SYSTEMS INTERNATIONAL ESPAÑA SLU</b>	31/12/2020	27.517	160	Exportador	n.d.	63,0	08798	SANT CUGAT SESGARRIGUES	2222
<b>CORAL TRANSPORTS &amp; STOCKS SL</b>	31/12/2020	27.061	152	Importador / Exportador	25,0	14,0	08792	LA GRANADA	4941
<b>GP PHARM SA</b>	31/12/2020	25.372	106	Importador / Exportador	32,0	54,0	08777	SANT QUINTI DE MEDIONA	2120
<b>LOGIVIT A.T. SL.</b>	31/12/2015	24.278	18	Importador / Exportador	100,0	78,0	08775	TORRELAVIT	5229
<b>EIX DIAGNAL CONCESSIONARIA DE LA GENERALITAT DE CATALU</b>	31/12/2020	24.198	9	No realiza actividad exterior	n.d.	n.d.	08720	VILAFRANCA DEL PENEDES	5221
<b>ONDUNOVA SL</b>	31/12/2019	23.646	94	Importador / Exportador	26,0	n.d.	08730	SANTA MARGARIDA I ELS MONJOS	1721
<b>IADA SL</b>	31/12/2020	22.600	46	Importador / Exportador	n.d.	29,0	08735	VILOBI DEL PENEDES	2059
<b>COVIDES S.C.C.L.</b>	31/07/2017	22.381	87	Importador / Exportador	n.d.	54,0	08720	VILAFRANCA DEL PENEDES	1102
<b>TECCO AUTOMOTIVE S.A.</b>	31/12/2020	21.898	145	Importador / Exportador	n.d.	37,0	08734	OLERDOLA	2932
<b>CARTONAJES FONT SA</b>	31/12/2020	21.329	90	Importador / Exportador	4,0	3,0	08775	TORRELAVIT	1721
<b>JUVE AND CAMPS SAU</b>	30/06/2020	21.209	98	Exportador	n.d.	13,0	08770	SANT SADURNI D'ANOIA	1102
<b>VINOS ARTESANALES DE CALIDAD SL</b>	31/12/2019	20.147	132	No realiza actividad exterior	n.d.	n.d.	08792	LA GRANADA	4725
<b>CAFES NOVELL SA</b>	31/12/2019	19.531	111	Importador / Exportador	64,0	n.d.	08720	VILAFRANCA DEL PENEDES	1083
<b>MARELLI BARCELONA ESPAÑA S.A.</b>	31/12/2020	19.448	147	Importador / Exportador	76,0	16,0	08730	SANTA MARGARIDA I ELS MONJOS	2932
<b>NOUSUMAPE SA</b>	31/12/2020	19.362	26	Importador	n.d.	n.d.	08734	OLERDOLA	4669

Font: SABI

Nota: El SABI (Sistema d'Anàlisi de Balanços Ibèrics) és una eina web que dona informació sobre els balanços de més de 2,7 milions d'empreses nacionals, a partir de la base de dades d'Informa. No recull informació sobre les entitats financeres ni autònoms.



📍 Plaça de l'Estació, 2 baixos  
08720 Vilafranca del Penedès

✉ [altpenedes@cambrabcn.org](mailto:altpenedes@cambrabcn.org)

☎ **902 448 448** ext. 1039

[www.cambrabcn.org](http://www.cambrabcn.org)



Cambra de Comerç de Barcelona

GABINET D'ESTUDIS