

Informe trimestral del teixit empresarial i mercat del treball

3r trimestre 2021

A white silhouette map of the town of L'Hospitalet de Llobregat is centered on the page. The background features a complex network of grey and blue lines with arrows pointing in various directions, overlaid on a pattern of semi-transparent hexagons. The overall color palette consists of dark red, white, grey, and light blue.

L'Hospitalet
de Llobregat



Cambrà de l'Hospitalet de Llobregat

Índex

	pàgina
Idees claus	3
Llocs de treball	4
Resum trimestral i evolució total afiliacions	4
Evolució de les afiliacions dels assalariats i autònoms	5
Afiliats	6
Resum trimestral i evolució total afiliats i per sexe	6
Evolució dels afiliats per grups d'edat i nacionalitat	7
Atur registrat	8
Resum mensual	8
Situació mensual per divisió d'activitat econòmica	9
Empreses	10
Resum trimestral i evolució total empreses	10
Llistat de les principals empreses segons ingressos	11

L'Hospitalet de Llobregat. Informe trimestral del teixit empresarial i mercat del treball.

3r trimestre 2021

Llocs de treball

El nombre total de llocs de treball (afiliacions a la Seguretat Social segons seu de l'empresa al règim general i al règim especial de treballadors autònoms) al municipi ha augmentat un 3,9% el 30 de setembre de 2021 respecte a un any enrere, fins als 97.996; aquesta evolució està en línia amb la registrada pel conjunt de Catalunya (3,7%). Cal tenir en compte que aquest creixement anual està influenciat per la disminució d'afiliacions que es va produir a partir del març de 2020 com a conseqüència de l'aplicació de l'estat d'alarma per contenir l'expansió del virus. Així, si es compara la xifra amb la del setembre de 2019 (nivell pre-pandèmia), l'evolució és negativa amb una disminució del 1,5% (en contraposició a la de Catalunya, +0,9%), i del -3,6% respecte al desembre de 2019. També cal tenir present que les dades a partir de la crisi sanitària (març 2020) inclouen les persones que estan en ERTO i que continuen donats d'alta com a afiliats que cotitzen, malgrat que no estiguin laboralment actius –al setembre hi ha unes 1.040 persones a la ciutat (1.915 al juny) segons estimació pròpia a partir de les dades de l'Observatori de Treball i Model Productiu de la Generalitat i el Ministeri de Treball.

Segons el tipus de règim d'afiliació s'observa una evolució anual al setembre de 2021 més positiva entre els assalariats (4,3%) que entre els autònoms (0,8%). Tanmateix, la xifra d'autònoms supera els nivells previs a la pandèmia (és la segona dada més elevada des del 2009, només per darrere de la del trimestre anterior); en canvi, els assalariats es troben per sota als registrats abans de la crisi sanitària (un -2% respecte al setembre del 2019).

Afiliats

Si s'atén a la residència padronal de l'afiliat, en lloc de la seu de l'empresa, els afiliats han augmentat un 2,7% al municipi respecte a un any enrere, fins a les 106.756 persones a finals de setembre de 2021, la xifra més elevada des del 2020. Per sexe, el creixement ha estat molt similar entre les dones (2,6%) i els homes (2,8%). Els afiliats registren un augment a tots els grans grups d'edat, a excepció de les persones compreses entre els 30 i 44 anys (-0,2%). Per nacionalitat, cal destacar el creixement relatiu d'afiliats entre les persones de nacionalitat estrangera, un 6,5% (1,6% els espanyols). Respecte als nivells previs a la pandèmia (setembre 2019), el nombre d'afiliats només ha augmentat entre les persones de 45 a 54 anys, que han assolit la xifra més elevada des del 2012 (inici de la sèrie disponible). Si es comparen les afiliacions segons seu social i per residència padronal, el nombre és superior en el segon cas (un 9% més); el motiu de la diferència és que alguns treballadors residents a l'Hospitalet es traslladen a un municipi diferent per treballar.

Atur registrat

Pel que fa a les xifres d'atur, el nombre d'aturats ha estat de 13.545 persones a 30 de setembre, xifra que ja gairebé se situa a nivells previs a la pandèmia (només un 0,8% per sobre del mateix mes del 2019) i és la segona dada més baixa per a aquest mes des del 2009 (només per darrere del 2019). En termes interanuals, el ritme de descens s'intensifica per quart mes consecutiu, un 25% menys que el mateix mes del 2020 (amb efectes de l'estat d'alarma), disminució més intensa a la registrada al conjunt de Catalunya (-20,9%). Per sexe, la caiguda anual ha estat lleugerament més intensa entre els homes (-27%) que entre les dones (-23%). El descens de l'atur per trams d'edat ha oscil·lat entre el -49% de les persones més joves (menors de 30 anys) i el -4% de 55 anys o més. Per últim, l'atur disminueix a tots els tipus d'ocupació, destaquen les caigudes en termes absoluts dels treballadors d'ocupacions elementals (-1.714 aturats) i els de la restauració, personals i venedors (-1.352), i en termes relatius la dels professionals científics i intel·lectuals (-29,7%).

L'estimació de la taxa d'atur registral se situa en el 13,2% el setembre, la xifra més baixa des de març del 2020, i la tercera per a un mes de setembre des del 2009 (només per sobre les taxes del 2019 i el 2018).

Teixit empresarial

Paral·lelament a l'evolució positiva de les dades del mercat de treball, les empreses (comptes de cotització) al municipi també registren un creixement anual des de principis d'any, però encara no s'ha recuperat el total del teixit empresarial d'abans de la crisi. Així, al setembre es registren 5.734 empreses a la ciutat, un 1,4% més que l'any anterior (el mateix increment que al conjunt de Catalunya). Si es compara la dada de setembre 2021 amb els nivells previs a la pandèmia (setembre 2019), aquesta encara es troba un 5,6% per sota (un -6% en el cas de Catalunya).

Llocs de treball

Afiliacions a la Seguretat Social segons ubicació de la seu de l'empresa

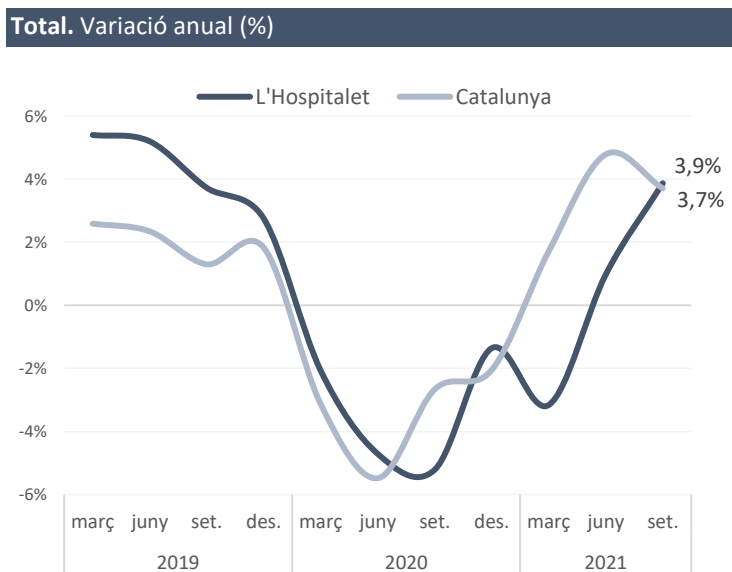
L'Hospitalet - 30 de setembre 21

			període anterior			mateix període any anterior		
	Afiliacions	% sobre el total	Variació absoluta	Variació relativa		Variació absoluta	Variació relativa	
Assalariats	85.350	87,1%	870	1,0%	●	3.544	4,3%	●
Autònoms	12.646	12,9%	-37	-0,3%	●	106	0,8%	●
Total	97.996	100,0%	833	0,9%	●	3.650	3,9%	●

Font: Elaboració pròpia a partir de les dades de l'Observatori del Treball i Model Productiu de la Generalitat de Catalunya i Seguretat Social

Nota: Assalariats: afiliacions al règim general i Autònoms: afiliacions al règim especial d'autònoms

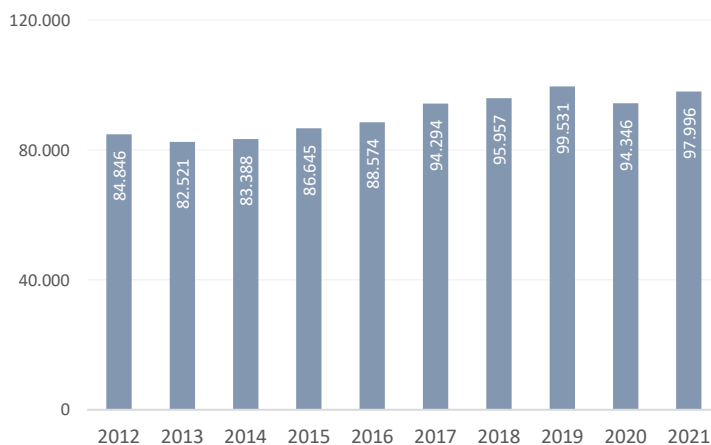
● taxa de variació positiva >0,5% ● taxa de variació entre -0,5% i +0,5% ● taxa de variació negativa < -0,5%



Font: Elaboració pròpia a partir de les dades de l'Observatori del Treball

i Model Productiu de la Generalitat de Catalunya i Seguretat Social

Total. Nombre 30 de setembre. L'Hospitalet



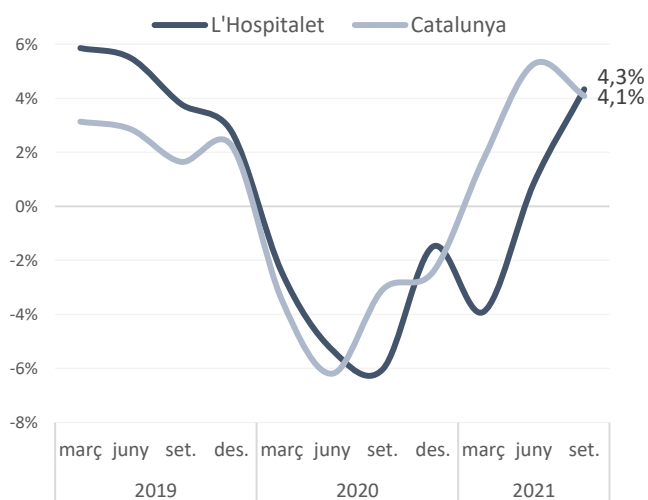
Font: Elaboració pròpia a partir de les dades de l'Observatori del Treball

i Model Productiu de la Generalitat de Catalunya i Seguretat Social

Llocs de treball

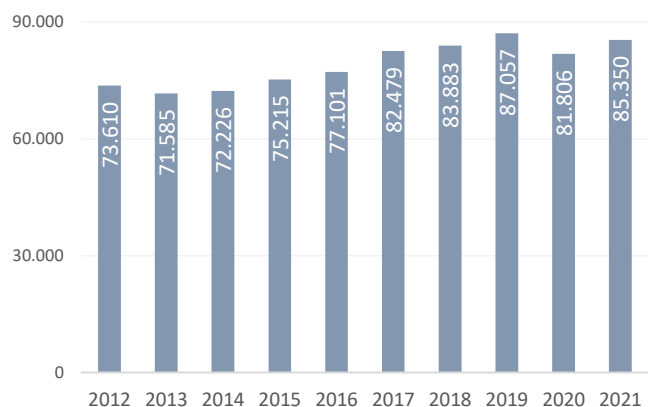
Afiliacions a la Seguretat Social segons ubicació de la seu de l'empresa

Assalariats. Variació anual (%)

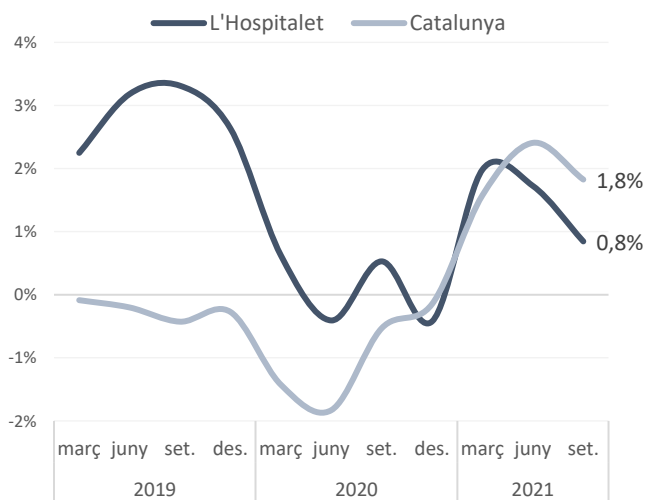


Font: Idescat

Assalariats. Nombre 30 de setembre. L'Hospitalet



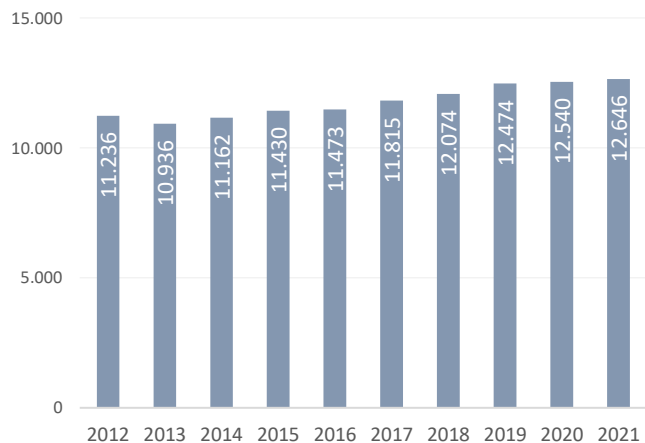
Autònoms. Variació anual (%)



Font: Elaboració pròpia a partir de les dades de l'Observatori del Treball i Model Productiu de la Generalitat de Catalunya i Seguretat Social

Nota: Assalariats: afiliacions al règim general i Autònoms: afiliacions al règim especial de treballadors autònoms

Autònoms. Nombre 30 de setembre. L'Hospitalet



Afiliats a la Seguretat Social segons residència padronal de l'afiliat

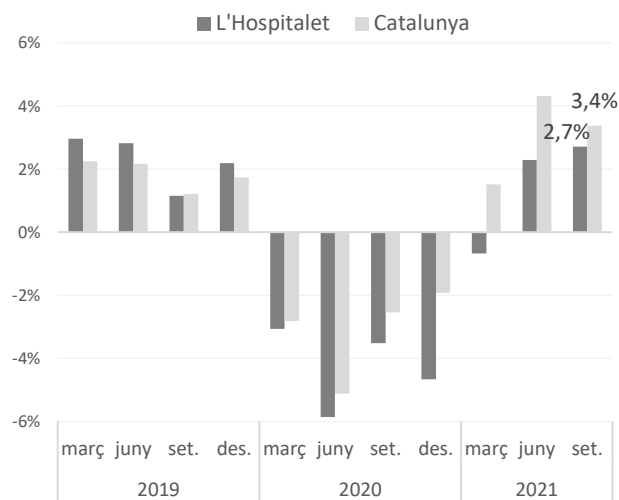
L'Hospitalet - 30 de setembre 21

L'Hospitalet - 30 de setembre 21			període anterior		mateix període any anterior	
Afiliats	% sobre el total	Variació absoluta	Variació relativa	Variació absoluta	Variació relativa	
Per sexe:						
Home	55.381	51,9%	224	0,4%	1.500	2,8%
Dona	51.375	48,1%	920	1,8%	1.318	2,6%
Per edats:						
Menys de 30 anys	17.494	16,4%	182	1,1%	1.189	7,3%
De 30 a 44 anys	41.050	38,5%	254	0,6%	-87	-0,2%
De 45 a 54 anys	29.845	28,0%	374	1,3%	981	3,4%
De 55 anys i més	18.367	17,2%	334	1,9%	735	4,2%
Per nacionalitat						
Espanyola	82.542	77,3%	941	1,2%	1.338	1,6%
Estrangera	24.214	22,7%	203	0,8%	1.480	6,5%
Total	106.756	100,0%	1.144	1,1%	2.818	2,7%

Font: Elaboració pròpia a partir de les dades d'Idescat

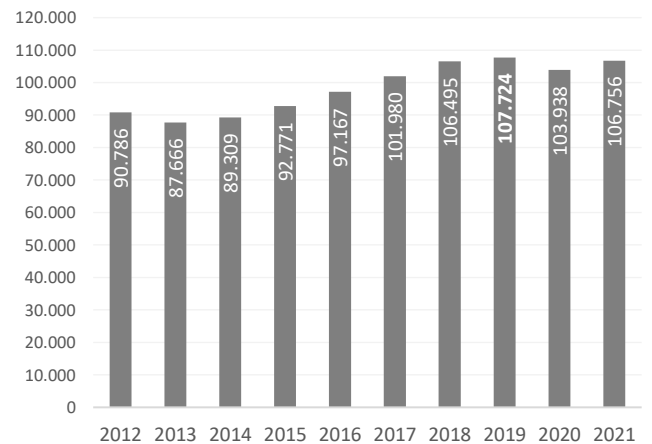
● taxa de variació positiva >0,5% ● taxa de variació entre -0,5% i +0,5% ● taxa de variació negativa < -0,5%

Total. Variació anual (%)



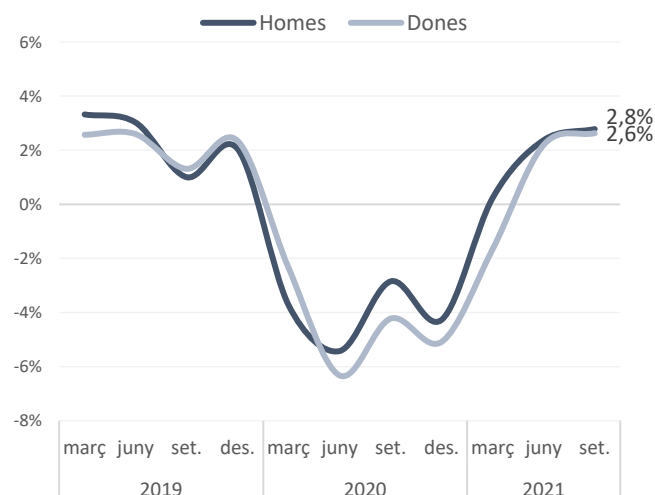
Total. Nombre

30 de setembre. L'Hospitalet



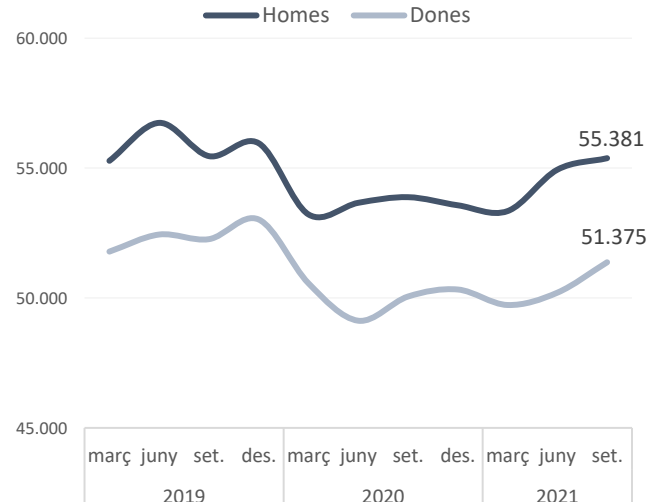
Sexe. Variació anual (%)

L'Hospitalet



Sexe. Nombre

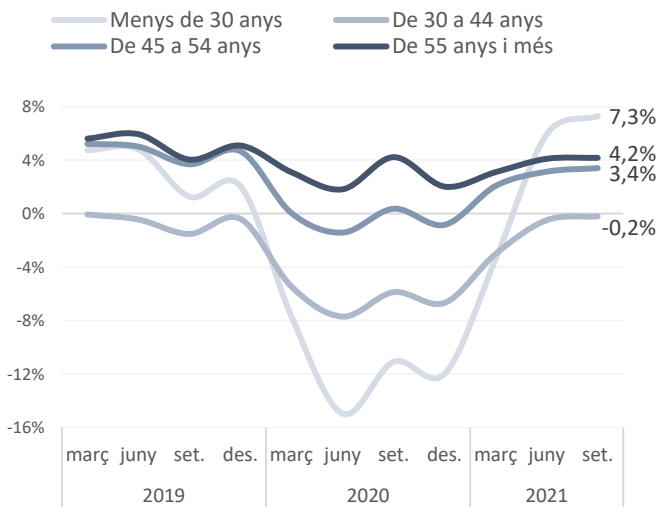
L'Hospitalet



Font: Idescat

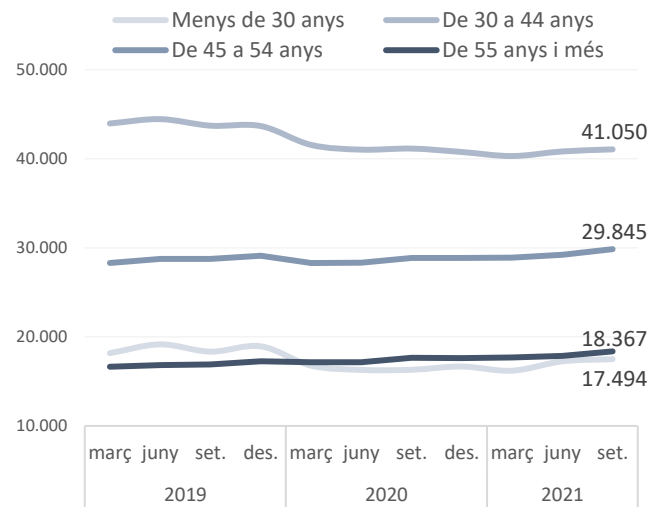
Afiliats a la Seguretat Social segons residència padronal de l'afiliat

Edat. Variació anual (%) L'Hospitalet

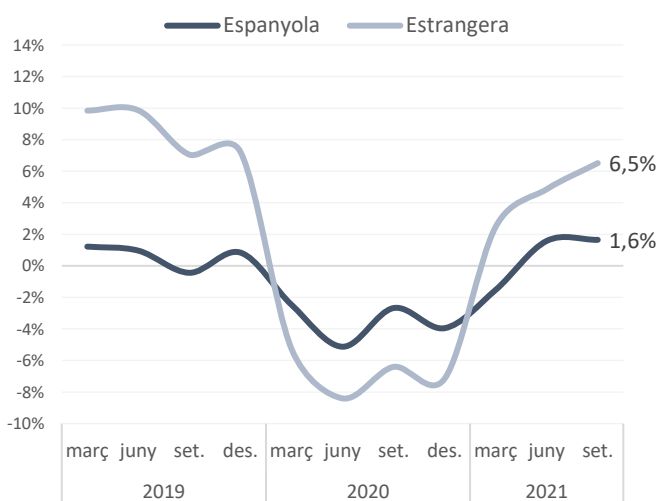


Font: Idescat

Edat. Nombre L'Hospitalet

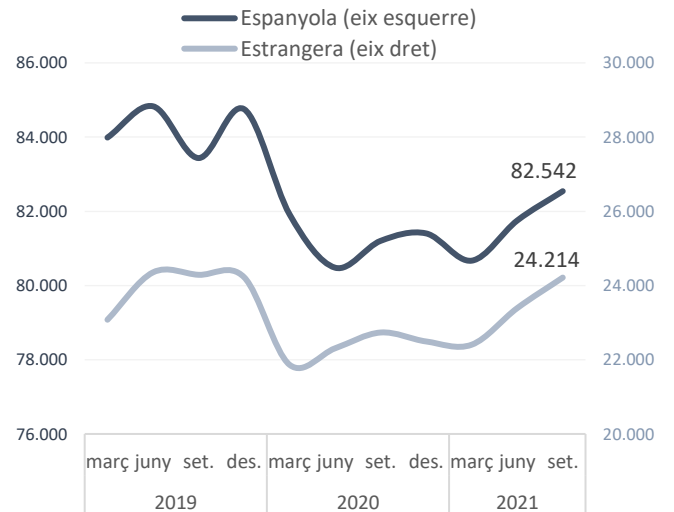


Nacionalitat. Variació anual (%) L'Hospitalet



Font: Idescat

Nacionalitat. Nombre L'Hospitalet



Atur registrat

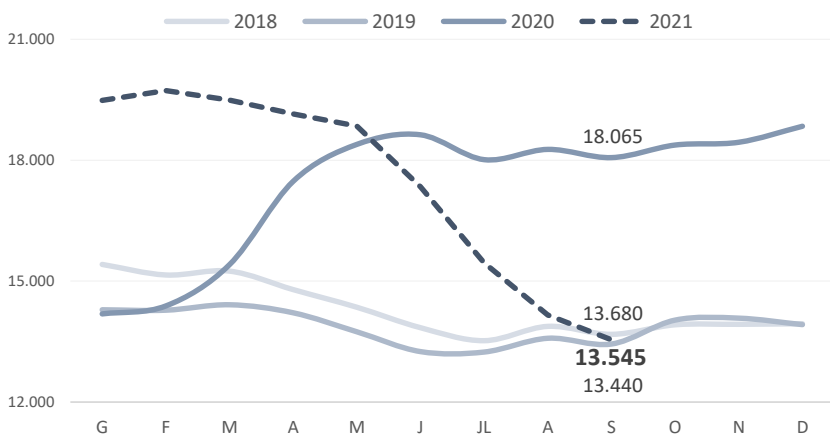
L'Hospitalet - 30 de setembre 21

	Atur registrat	% s/ el total	mes anterior		mateix mes any anterior	
			Variació absoluta	Variació relativa	Variació absoluta	Variació relativa
Per sexe:						
Home	6.047	44,6%	-258	-4,1%	-2.231	-27,0%
Dona	7.498	55,4%	-353	-4,5%	-2.289	-23,4%
Per edats:						
Menys de 30 anys	1.620	12,0%	-53	-3,2%	-1.548	-48,9%
De 30 a 44 anys	4.112	30,4%	-320	-7,2%	-2.019	-32,9%
De 45 a 54 anys	3.708	27,4%	-175	-4,5%	-778	-17,3%
De 55 anys i més	4.105	30,3%	-63	-1,5%	-175	-4,1%
Per ocupació:						
Ocupacions militars	2	0,0%	-1	-33,3%	2	
Directors i gerents	73	0,5%	-6	-7,6%	-24	-24,7%
Professionals científics i intel·lectuals	531	3,9%	-102	-16,1%	-224	-29,7%
Tècnics i professionals de suport	960	7,1%	-59	-5,8%	-237	-19,8%
Empleats oficina comptables i administratius	1.521	11,2%	-64	-4,0%	-355	-18,9%
Treballadors restauració, personals i venedors	3.609	26,6%	-138	-3,7%	-1.352	-27,3%
Treb. act. agrícoles, ramaderes i pesqueres	68	0,5%	-6	-8,1%	-25	-26,9%
Artesans, treballadors indústries i construcció	1.398	10,3%	-46	-3,2%	-450	-24,4%
Operadors instal·lacions i màquines, i muntadors	696	5,1%	-14	-2,0%	-141	-16,8%
Ocupacions elementals	4.687	34,6%	-175	-3,6%	-1.714	-26,8%
Total	13.545	100%	-611	-4,3%	-4.520	-25,0%

Font: Elaboració pròpia a partir de les dades de l'Observatori del Treball i Model Productiu de la Generalitat de Catalunya i Programa Hermes de la Diputació de Barcelona

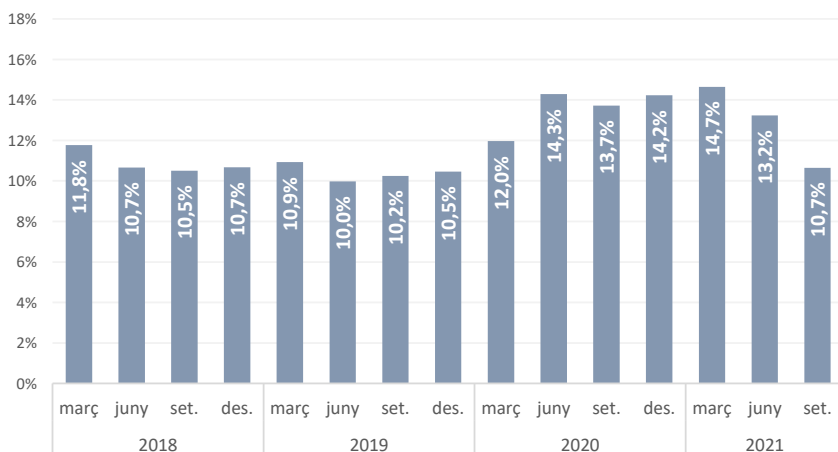
● taxa de variació negativa < -0,5% ● taxa de variació entre -0,5% i +0,5% ● taxa de variació positiva > 0,5%

Evolució mensual del nombre d'aturats registrats



Font: Observatori de Treball i Model Productiu de la Generalitat de Catalunya.

Evolució trimestral de la taxa d'atur registrat



Font: Observatori de Treball i Model Productiu de la Generalitat de Catalunya i programa Hermes de la Diputació de Barcelona

Atur registrat
L'Hospitalet - 30 de setembre 21

CCAE-09	Activitat Econòmica	Aturats registrats	% sobre el total	Mes anterior		Mateix mes any anterior	
				Variació absoluta	Variació relativa	Variació absoluta	Variació relativa
01	Agricultura, ramaderia i caça	50	0,37%	-3	-5,7%	-20	-28,6%
02	Silvicultura i explotació forestal	1	0,01%	0	0,0%	-2	-66,7%
03	Pesca i aquicultura	1	0,01%	-1	-50,0%	0	0,0%
05	Antracita, hulla i lignit	0	0,00%	0		0	
06	Petroli i gas natural	0	0,00%	0		-1	-100,0%
07	Minerals metàl·lics	1	0,01%	0	0,0%	0	0,0%
08	Minerals no metàl·lics ni energètics	0	0,00%	0		0	
09	Suport a les indústries extractives	1	0,01%	0	0,0%	0	0,0%
10	Indústries de productes alimentaris	143	1,06%	1	0,7%	-39	-21,4%
11	Fabricació de begudes	8	0,06%	1	14,3%	-2	-20,0%
12	Indústries del tabac	0	0,00%	0		-1	-100,0%
13	Indústries tèxtils	42	0,31%	-1	-2,3%	-6	-12,5%
14	Confecció de peces de vestir	53	0,39%	-6	-10,2%	-17	-24,3%
15	Indústria del cuir i del calçat	5	0,04%	-1	-16,7%	-4	-44,4%
16	Indústries fusta i suro, exc. mobles	16	0,12%	-1	-5,9%	-1	-5,9%
17	Indústries del paper	12	0,09%	-1	-7,7%	-8	-40,0%
18	Arts gràfiques i suports enregistrats	93	0,69%	-10	-9,7%	-12	-11,4%
19	Coqueries i refinació del petroli	1	0,01%	0	0,0%	0	0,0%
20	Indústries químiques	55	0,41%	-5	-8,3%	-16	-22,5%
21	Productes farmacèutics	15	0,11%	-2	-11,8%	-3	-16,7%
22	Cautxú i plàstic	43	0,32%	3	7,5%	0	0,0%
23	Productes minerals no metàl·lics ncaa	17	0,13%	1	6,3%	-4	-19,0%
24	Metal·lúrgia	39	0,29%	-1	-2,5%	-17	-30,4%
25	Productes metàl·lics, exc. maquinària	124	0,92%	-8	-6,1%	-50	-28,7%
26	Productes informàtics i electrònics	24	0,18%	0	0,0%	-6	-20,0%
27	Materials i equips elèctrics	38	0,28%	0	0,0%	-6	-13,6%
28	Maquinària i equips ncaa	34	0,25%	-2	-5,6%	-21	-38,2%
29	Vehicles de motor, remolcs i	62	0,46%	2	3,3%	-12	-16,2%
30	Altres materials de transport	1	0,01%	0	0,0%	-1	-50,0%
31	Mobles	29	0,21%	-2	-6,5%	-6	-17,1%
32	Indústries manufactureres diverses	32	0,24%	-2	-5,9%	-10	-23,8%
33	Reparació i instal·lació de maquinària	33	0,24%	0	0,0%	-11	-25,0%
35	Energia elèctrica i gas	7	0,05%	-1	-12,5%	0	0,0%
36	Aigua	5	0,04%	0	0,0%	3	150,0%
37	Tractament d'aigües residuals	1	0,01%	0	0,0%	0	0,0%
38	Tractament de residus	99	0,73%	-4	-3,9%	-18	-15,4%
39	Gestió de residus	1	0,01%	0		1	
41	Construcció d'immobles	456	3,37%	-15	-3,2%	-105	-18,7%
42	Construcció d'obres d'enginyeria civil	53	0,39%	-2	-3,6%	-31	-36,9%
43	Activitats especialitzades construcció	675	4,98%	-37	-5,2%	-175	-20,6%
45	Venda i reparació de vehicles motor	127	0,94%	-4	-3,1%	10	8,5%
46	Comerç engròs, exc. vehicles motor	534	3,94%	-8	-1,5%	-136	-20,3%
49	Transport terrestre i per canonades	296	2,19%	-19	-6,0%	-116	-28,2%
50	Transport marítim i per vies interiors	2	0,01%	0	0,0%	-3	-60,0%
51	Transport aeri	25	0,18%	3	13,6%	-14	-35,9%
52	Emmagatzematge i afins al transport	170	1,26%	-6	-3,4%	-28	-14,1%
53	Activitats postals i de correus	127	0,94%	3	2,4%	-21	-14,2%
55	Serveis d'allotjament	236	1,74%	-26	-9,9%	-265	-52,9%
56	Serveis de menjar i begudes	1.099	8,11%	-130	-10,6%	-646	-37,0%
58	Edició	35	0,26%	-3	-7,9%	-3	-7,9%
59	Cinema i vídeo; enregistrament de so	39	0,29%	-7	-15,2%	-6	-13,3%
60	Ràdio i televisió	1	0,01%	0	0,0%	0	0,0%
61	Telecomunicacions	32	0,24%	0	0,0%	-25	-43,9%
62	Serveis de tecnologies de la informació	98	0,72%	4	4,3%	-22	-18,3%
63	Serveis d'informació	41	0,30%	2	5,1%	-3	-6,8%
64	Mediació financera	32	0,24%	-4	-11,1%	5	18,5%
65	Assegurances i fons pensions	28	0,21%	-5	-15,2%	-5	-15,2%
66	Activitats auxiliars mediació financera	56	0,41%	-3	-5,1%	1	1,8%
68	Activitats immobiliàries	123	0,91%	10	8,8%	-21	-14,6%
69	Activitats jurídiques i de comptabilitat	123	0,91%	-8	-6,1%	-15	-10,9%
70	Seus centrals i consultoria empresarial	42	0,31%	3	7,7%	-16	-27,6%
71	Serveis tècnics arquitectura i enginyeria	59	0,44%	5	9,3%	-21	-26,3%
72	Recerca i desenvolupament	15	0,11%	-1	-6,3%	-6	-28,6%
73	Publicitat i estudis de mercat	109	0,80%	-14	-11,4%	-45	-29,2%
74	Activitats professionals i tècniques ncaa	285	2,10%	-15	-5,0%	-182	-39,0%
75	Activitats veterinàries	8	0,06%	1	14,3%	2	33,3%
77	Activitats de lloguer	71	0,52%	3	4,4%	-30	-29,7%
78	Activitats relacionades amb l'ocupació	1.044	7,71%	-47	-4,3%	-498	-32,3%
79	Agències viatges i operadors turístics	34	0,25%	-7	-17,1%	-4	-10,5%
80	Activitats de seguretat i investigació	72	0,53%	1	1,4%	-3	-4,0%
81	Serveis a edificis i de jardineria	1.176	8,68%	-23	-1,9%	-282	-19,3%
82	Activitats administratives d'oficina	442	3,26%	-20	-4,3%	-166	-27,3%
84	Adm. pública, Defensa i SS obligatòria	442	3,26%	-13	-2,9%	-77	-14,8%
85	Educació	232	1,71%	-84	-26,6%	-53	-18,6%
86	Activitats sanitàries	239	1,76%	9	3,9%	-9	-3,6%
87	Serveis socials amb allotjament	240	1,77%	5	2,1%	-78	-24,5%
88	Serveis socials sense allotjament	230	1,70%	-13	-5,3%	-52	-18,4%
90	Activitats artístiques i d'espectacles	39	0,29%	-5	-11,4%	-21	-35,0%
91	Biblioteques i museus	15	0,11%	2	15,4%	8	114,3%
92	Jocs d'atzar i apostes	19	0,14%	-2	-9,5%	-11	-36,7%
93	Activitats esportives i d'entreteniment	108	0,80%	-28	-20,6%	-49	-31,2%
94	Activitats associatives	85	0,63%	-2	-2,3%	-32	-27,4%
95	Reparació ordinadors i efectes personals	27	0,20%	-3	-10,0%	-13	-32,5%
96	Altres activitats de serveis personals	333	2,46%	-12	-3,5%	-110	-24,8%
97	Llars que ocupen personal domèstic	451	3,33%	-8	-1,7%	-121	-21,2%
98	Llars que prod. béns i serveis ús propi	1	0,01%	0	0,0%	0	0,0%
99	Organismes extraterritorials	4	0,03%	0	0,0%	-4	-50,0%
SA	Sense ocupació anterior	731	5,40%	8	1,1%	-272	-27,1%
Total		13.545	100%	-611	-4,3%	-4.520	-25,0%

● taxa de variació negativa < -0,5% ● taxa de variació entre -0,5% i +0,5% ● taxa de variació positiva > 0,5%

Empreses

Comptes de cotització

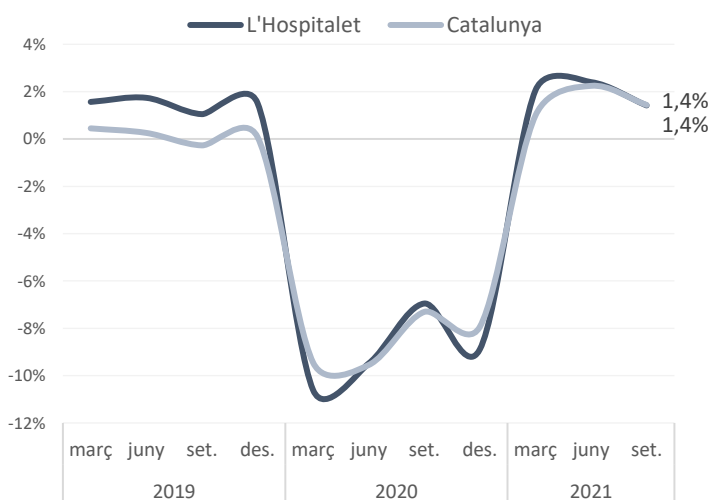
L'Hospitalet - 30 de setembre 21

		període anterior		mateix període any anterior	
		Variació absoluta	Variació relativa	Variació absoluta	Variació relativa
Total comptes de cotització	5.374	0	0,0%	75	1,4%

Font: Idescat, a partir dels fitxers d'afiliacions i comptes de cotització de la Tresoreria General de la Seguretat Social (a partir del IVT20) i Observatori del Treball i Model Productiu de la Generalitat de Catalunya (abans del IVT20).

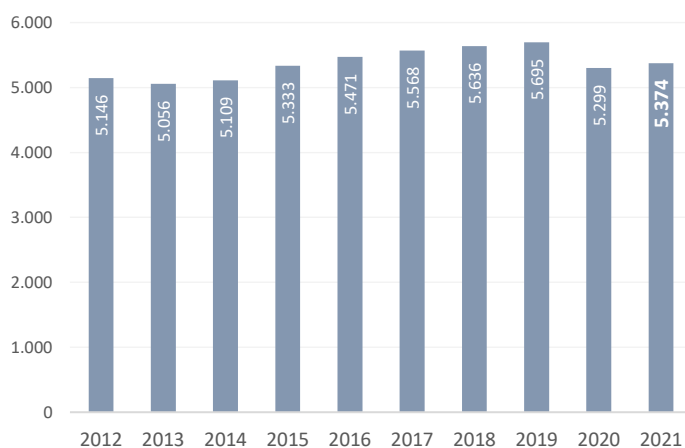
● taxa de variació positiva >0,5% ● taxa de variació entre -0,5% i +0,5% ● taxa de variació negativa < -0,5%

Total. Variació anual (%)



Font: Elaboració pròpia a partir de les dades de l'Idescat i l'Observatori del Treball i Model Productiu de la Generalitat de Catalunya

Total. Nombre L'Hospitalet - 30 de setembre 21



Font: Elaboració pròpia a partir de les dades de l'Idescat i l'Observatori del Treball i Model Productiu de la Generalitat de Catalunya

Llistat d'empreses amb seu a la comarca segons ingressos d'explotació (informació del darrer any disponible)

L'HOSPITALET

Nom	Darrer any disponible	Ingressos d'explotació (milers €)	Nombre de treballadors	Importador / Exportador	Imp (%)	Exp (%)	CP	Localitat	CCAE-09
ANTONIO PUIG SA	31/12/2019	1.176.153	1.580	Importador / Exportador	70,00	80,00	08902	L'HOSPITALET DE LLOBREGAT	2042
NISSAN IBERIA SA	31/03/2020	615.997	158	Exportador	n.d.	14,00	08908	L'HOSPITALET DE LLOBREGAT	4511
AFFINITY PETCARE SA	31/12/2020	407.020	482	Exportador	n.d.	44,00	08902	L'HOSPITALET DE LLOBREGAT	1092
SISTEMA D'EMERGENCIES MEDIQUES SA	31/12/2019	326.575	766	No realiza actividad exterior	n.d.	n.d.	08908	L'HOSPITALET DE LLOBREGAT	8622
WERFEN ESPAÑA SAU	31/12/2020	313.529	220	Importador / Exportador	63,00	9,00	08908	L'HOSPITALET DE LLOBREGAT	4646
PUIG SL	31/12/2020	308.076	12	Importador	n.d.	n.d.	08902	L'HOSPITALET DE LLOBREGAT	6420
WERFENLIFE SA.	31/12/2020	299.864	344	No realiza actividad exterior	n.d.	n.d.	08908	L'HOSPITALET DE LLOBREGAT	6420
THE GB FOODS AFRICA HOLDING COMPANY S.L.U.	31/12/2020	208.263	29	Importador / Exportador	n.d.	96,00	08902	L'HOSPITALET DE LLOBREGAT	4639
FRANCHISING CALZEDONIA ESPAÑA SA	31/12/2020	202.220	1.884	Importador	n.d.	n.d.	08908	L'HOSPITALET DE LLOBREGAT	4771
COPISA CONSTRUCTORA PIRENAICA SA	31/12/2019	194.897	435	Exportador	n.d.	n.d.	08902	L'HOSPITALET DE LLOBREGAT	4211
GALLINA BLANCA SA	31/12/2020	176.264	91	Importador / Exportador	100,00	n.d.	08902	L'HOSPITALET DE LLOBREGAT	4639
CTC EXTERNALIZACION SL.	31/12/2019	148.876	3.573	No realiza actividad exterior	n.d.	n.d.	08902	L'HOSPITALET DE LLOBREGAT	8299
CHIESI ESPAÑA SA	31/12/2020	125.832	278	Importador	91	n.d.	08908	L'HOSPITALET DE LLOBREGAT	4646
STILL SA	31/12/2019	118.418	256	Exportador	n.d.	n.d.	08908	L'HOSPITALET DE LLOBREGAT	4669
CONCESSIO ESTACIONS AEROPORT L 9 SA	31/12/2019	116.946	9	No realiza actividad exterior	n.d.	n.d.	08902	L'HOSPITALET DE LLOBREGAT	4212
OLYMPUS IBERIA SA.	31/03/2020	115.001	240	Importador / Exportador	1,00	19,00	08908	L'HOSPITALET DE LLOBREGAT	2670
IPSEN PHARMA SA	31/12/2019	111.044	121	Importador / Exportador	100,00	2,00	08908	L'HOSPITALET DE LLOBREGAT	4646
INDUSTRIAS Y PROMOCIONES ALIMENTICIAS SA	31/12/2020	106.690	237	Importador / Exportador	100,00	n.d.	08902	L'HOSPITALET DE LLOBREGAT	1084
OPTICA DEL PENEDES SL	31/12/2019	104.747	998	Importador	1,00	n.d.	08901	L'HOSPITALET DE LLOBREGAT	4774
BECKMAN COULTER SL.	31/12/2019	99.822	183	Importador / Exportador	n.d.	11,00	08908	L'HOSPITALET DE LLOBREGAT	4669
AGROLIMEN SA	31/12/2020	96.455	33	Exportador	n.d.	2,00	08902	L'HOSPITALET DE LLOBREGAT	6420
OPTIMA FACILITY SERVICES SL.	31/12/2019	90.950	3.519	No realiza actividad exterior	n.d.	n.d.	08908	L'HOSPITALET DE LLOBREGAT	8122
DIVISION PUIG ESPAÑA SL	31/12/2019	88.963	n.d.	No realiza actividad exterior	n.d.	n.d.	08902	L'HOSPITALET DE LLOBREGAT	4645
GENEBRE SA	31/12/2019	80.447	99	Importador / Exportador	n.d.	61,00	08908	L'HOSPITALET DE LLOBREGAT	4674
PASA FABRICACION SL.	31/12/2020	77.075	216	Importador / Exportador	n.d.	n.d.	08902	L'HOSPITALET DE LLOBREGAT	1089
IZASA HOSPITAL SL	31/12/2020	72.188	100	Importador / Exportador	88,00	12,00	08908	L'HOSPITALET DE LLOBREGAT	4646
LACOSTE IBERICA S.A.	31/12/2019	63.239	339	Importador	99,00	n.d.	08902	L'HOSPITALET DE LLOBREGAT	4642
SB HOTELS SPAIN SL.	31/12/2018	60.538	506	No realiza actividad exterior	n.d.	n.d.	08908	L'HOSPITALET DE LLOBREGAT	5510
REFERENCE LABORATORY SA	31/12/2020	59.587	284	Importador	6,00	n.d.	08908	L'HOSPITALET DE LLOBREGAT	8690
FESTO AUTOMATION SA.	31/12/2019	59.406	141	Importador / Exportador	94	1,00	08908	L'HOSPITALET DE LLOBREGAT	4662
TEMPORING EMPRESA DE TRABAJO TEMPORAL SL	31/12/2020	56.507	1.981	No realiza actividad exterior	n.d.	n.d.	08904	L'HOSPITALET DE LLOBREGAT	7810
FOODIVERSA SL.	31/12/2020	56.037	3	Importador / Exportador	100	n.d.	08902	L'HOSPITALET DE LLOBREGAT	4639
DITEC AUTOMOVILES BARCELONA SL.	31/12/2019	56.013	72	Importador / Exportador	n.d.	n.d.	08908	L'HOSPITALET DE LLOBREGAT	4511
EATON INDUSTRIES (SPAIN) SL.	31/12/2019	55.459	130	Importador / Exportador	97,00	43,00	08908	L'HOSPITALET DE LLOBREGAT	4669
CORPORACION CLD SERVICIOS URBANOS DE TRATAMIENTO DE RESIDUOS SL	31/12/2019	54.075	276	No realiza actividad exterior	n.d.	n.d.	08908	L'HOSPITALET DE LLOBREGAT	3811
AUTO DISTRIBUCION SL	31/12/2019	48.631	86	Importador	1,00	n.d.	08908	L'HOSPITALET DE LLOBREGAT	4511
VEOLIA SERVEIS CATALUNYA SAU	31/12/2020	47.892	597	No realiza actividad exterior	n.d.	n.d.	08908	L'HOSPITALET DE LLOBREGAT	8110
TRANSPORTES PORTUARIOS SA	31/12/2019	47.845	118	Importador / Exportador	n.d.	28,00	08908	L'HOSPITALET DE LLOBREGAT	4941
IZASA SCIENTIFIC SLU	31/12/2020	45.854	134	Importador / Exportador	96,00	11,00	08908	L'HOSPITALET DE LLOBREGAT	4669
COMERCIAL ARQUE SA	31/12/2019	45.405	132	Exportador	n.d.	39,00	08907	L'HOSPITALET DE LLOBREGAT	4649
TAMOIL ESPAÑA SA	31/12/2020	43.786	9	No realiza actividad exterior	n.d.	n.d.	08907	L'HOSPITALET DE LLOBREGAT	4671
FIRMENICH SA	30/06/2020	41.002	356	Exportador	n.d.	4,00	08908	L'HOSPITALET DE LLOBREGAT	4645
ZETA GESTION DE MEDIOS SA	31/12/2019	40.510	31	No realiza actividad exterior	n.d.	n.d.	08908	L'HOSPITALET DE LLOBREGAT	7312
DIGITAL PHOTO IMAGE SA	31/12/2017	39.304	10	No realiza actividad exterior	n.d.	n.d.	08908	L'HOSPITALET DE LLOBREGAT	4643
URBS IUDEX ET CAUSIDICUS SA	31/12/2019	36.981	10	No realiza actividad exterior	n.d.	n.d.	08902	L'HOSPITALET DE LLOBREGAT	4121
ALTIMA SERVEIS FUNERARIS SL.	31/12/2020	36.529	215	No realiza actividad exterior	n.d.	n.d.	08908	L'HOSPITALET DE LLOBREGAT	9603
NOVIEURO SL	31/12/2016	35.451	33	Exportador	n.d.	57,00	08902	L'HOSPITALET DE LLOBREGAT	1413
SII CONCATEL SL.	31/03/2020	34.706	615	Exportador	n.d.	11,00	08902	L'HOSPITALET DE LLOBREGAT	6203
SCHAFFER SISTEMAS INTERNACIONAL SL	31/12/2019	34.378	89	Importador / Exportador	n.d.	33,00	08908	L'HOSPITALET DE LLOBREGAT	4690
THE GB FOODS SA	31/12/2020	34.228	115	Importador / Exportador	100	100,00	08902	L'HOSPITALET DE LLOBREGAT	4639

Font: SABI

Nota: El SABI (Sistema d'Anàlisi de Balanços Ibèrics) és una eina web que dona informació sobre els balanços de més de 2,7 milions d'empreses nacionals, a partir de la base de dades d'Informa. No recull informació sobre les entitats financeres ni autònoms.



Cambra de l'Hospitalet de Llobregat



Gornal Activa
Carrer Can Tries, 20
08902 L'Hospitalet de Llobregat



hospitalet@cambrabcn.org



902 448 448 ext. 1034

www.cambrabcn.org



Cambra de Comerç de Barcelona

GABINET D'ESTUDIS