

Informe trimestral del teixit empresarial i mercat del treball

3r trimestre 2021



Berguedà



Cambra del Berguedà

Índex

	pàgina
Idees claus	3
Llocs de treball	4
Resum trimestral i evolució total afiliacions	4
Evolució de les afiliacions dels assalariats i autònoms	5
Afiliats	6
Resum trimestral i evolució total afiliats i per sexe	6
Evolució dels afiliats per grups d'edat i nacionalitat	7
Atur registrat	8
Resum mensual	8
Situació mensual per divisió d'activitat econòmica	9
Empreses	10
Resum trimestral i evolució total empreses	10
Llistat de les principals empreses segons ingressos	11

Berguedà. Informe trimestral del teixit empresarial i mercat del treball.

3r trimestre 2021

Llocs de treball

El nombre total de llocs de treball (afiliacions a la Seguretat Social segons seu de l'empresa al règim general i al règim especial de treballadors autònoms) a la comarca ha augmentat un 5,1% el 30 de setembre de 2021 respecte a un any enrere, fins als 11.524; aquesta evolució és més intensa que la registrada pel conjunt de Catalunya (3,7%). Cal tenir en compte que aquest creixement anual està influenciat per la disminució d'afiliacions que es va produir a partir del març de 2020 com a conseqüència de l'aplicació de l'estat d'alarma (amb mesures de restriccions) per contenir l'expansió del virus. Tanmateix, si es compara la xifra de llocs de treball de setembre de 2021 amb els nivells previs a la pandèmia, aquesta dada és la tercera més elevada des del 2010 (només per darrere de les xifres del juny de 2018 i 2019) i se situa un 1,2% per sobre del nombre del mateix mes del 2019. Cal tenir present, però, que les dades a partir de la crisi sanitària (març 2020) inclouen les persones que estan en ERTO i que continuen donades d'alta com a afiliats que cotitzen, malgrat que no estiguin laboralment actius –al setembre hi ha unes 180 persones a la comarca (330 al juny) segons estimació pròpia a partir de les dades de l'Observatori de Treball i Model Productiu de la Generalitat i el Ministeri de Treball. Segons el tipus de règim d'afiliació, s'observa una evolució anual oposada: mentre que els assalariats augmenten notablement (un 7,7%) els autònoms es redueixen (-0,9%). Així mateix, respecte als nivells previs a la pandèmia el nombre d'assalariats registra la dada més elevada des del 2009, mentre que la dada d'autònoms encara es troba un 2,1% per sota la del setembre de 2019.

Afiliats

Si s'atén a la residència padronal de l'afiliat, en lloc de la seu de l'empresa, els afiliats han augmentat un 3,3% a la comarca respecte a un any enrere, fins a les 15.572 persones a finals de setembre de 2021, la segona xifra més elevada des del 2012 (inici de la sèrie disponible), només per darrer de la del trimestre anterior. Per sexe, el creixement ha estat més intens entre les dones (3,7%) que els homes (3,0%). Els afiliats registren un augment a tots els grans grups d'edat, entre l'1,0% de les persones compreses entre els 30 i 44 anys i el 10,4% dels menors de 30 anys. Per nacionalitat, cal destacar el creixement relatiu d'afiliats entre les persones de nacionalitat estrangera, un 7,1% (3,0% els espanyols). Respecte als nivells previs a la pandèmia (setembre 2019), el nombre d'afiliats ha augmentat a totes les variables analitzades, excepte entre les persones de 30 a 44 anys que encara no han assolit nivells previs a la crisi (-3,7% menys). Si es comparen les afiliacions segons seu social i per residència padronal, el nombre és superior en el segon cas (un 35% més); el motiu de la diferència és que molts treballadors residents al Berguedà es traslladen a una comarca diferent per treballar.

Atur registrat

Pel que fa a les xifres d'atur, el nombre d'aturats ha estat de 1.815 persones a 30 de setembre, xifra que ja se situa per sota dels nivells previs a la pandèmia i és la més baixa per a aquest mes des del 2008. En termes interanuals, el ritme de descens s'intensifica per quart mes consecutiu, un 18,0% menys que el mateix mes del 2020 (amb efectes de l'estat d'alarma), disminució menys intensa a la registrada al conjunt de Catalunya (-20,9%). Per sexe, la disminució anual és més elevada entre els homes (-22%) que entre les dones (-14,7%). La variació de l'atur per trams d'edat ha oscil·lat entre el -47,6% de les persones menors de 30 anys i l'1% de 55 anys o més (l'únic grup que registra un creixement). Per últim, l'atur disminueix a tots els tipus d'ocupació, i destaca en termes absoluts el descens entre els treballadors de la restauració, personals i venedors (-110 persones).

L'estimació de la taxa d'atur registral se situa en el 10,6% el setembre, la xifra més baixa des del desembre del 2019 i la segona més baixa per a un mes de setembre des del 2009 (només per sobre la taxa del 2019).

Teixit empresarial

Paral·lelament a l'evolució positiva de les dades del mercat de treball, les empreses (comptes de cotització) a la comarca també registren un creixement anual des de principis d'any, però encara no s'ha recuperat el total del teixit empresarial d'abans de la crisi. Així, al setembre es registren 1.225 empreses a la comarca, un 2% més que l'any anterior (1,4% al conjunt de Catalunya) i un 0,2% menys que al trimestre anterior (evolució habitual per a un mes de setembre). Si es compara la dada de setembre 2021 amb els nivells previs a la pandèmia (setembre 2019), aquesta encara es troba un 6,6% per sota (un -6% en el cas de Catalunya). Segons grans sectors econòmics, el nombre d'empreses ha augmentat anualment a la construcció (5,1%) i al sector primari (18,2%), i ha disminuït a la indústria i als serveis (un -8,1% i un -1,4%, respectivament). Quant al teixit empresarial del setembre de 2019, tots els sectors es troben per sota d'aquest nivell (excepte a l'agricultura): un -22,3% a la indústria, un -8,2% als serveis i un -3,1% a la construcció.

Llocs de treball

Afiliacions a la Seguretat Social segons ubicació de la seu de l'empresa

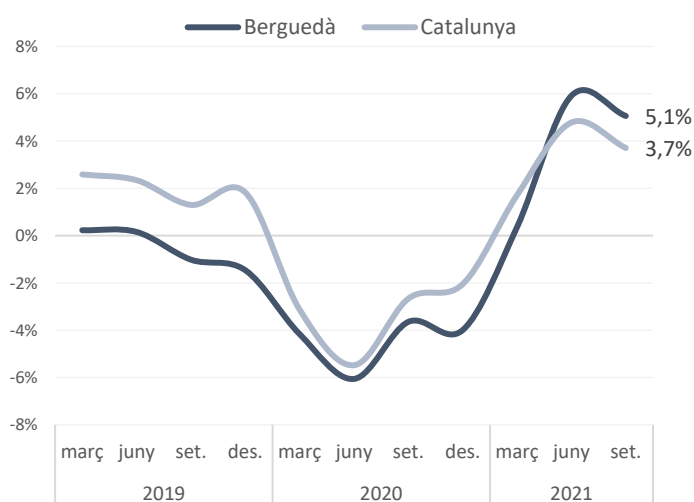
Berguedà - 30 de setembre 21

	Berguedà - 30 de setembre 21		període anterior		mateix període any anterior	
	Afiliacions	% sobre el total	Variació absoluta	Variació relativa	Variació absoluta	Variació relativa
Assalariats	8.173	70,9%	42	0,5% ●	585	7,7% ●
Autònoms	3.351	29,1%	-28	-0,8% ●	-30	-0,9% ●
Total	11.524	100,0%	14	0,1% ●	555	5,1% ●

Font: Elaboració pròpia a partir de les dades de l'Observatori del Treball i Model Productiu de la Generalitat de Catalunya i Seguretat Social

● taxa de variació positiva >0,5% ● taxa de variació entre -0,5% i +0,5% ● taxa de variació negativa < -0,5%

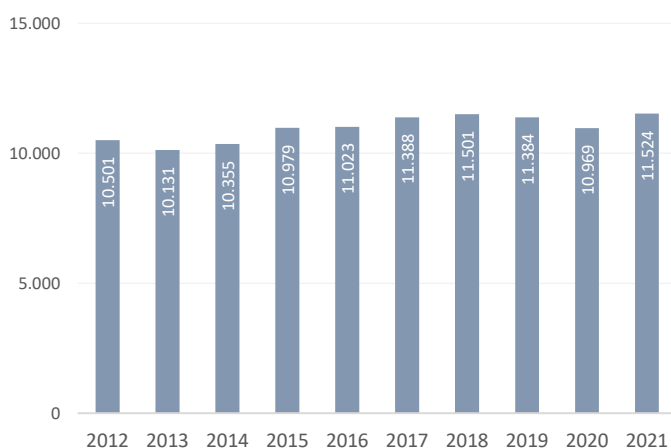
Total. Variació anual (%)



Font: Elaboració pròpia a partir de les dades de l'Observatori del Treball

i Model Productiu de la Generalitat de Catalunya i Seguretat Social

Total. Nombre 30 de setembre. Berguedà



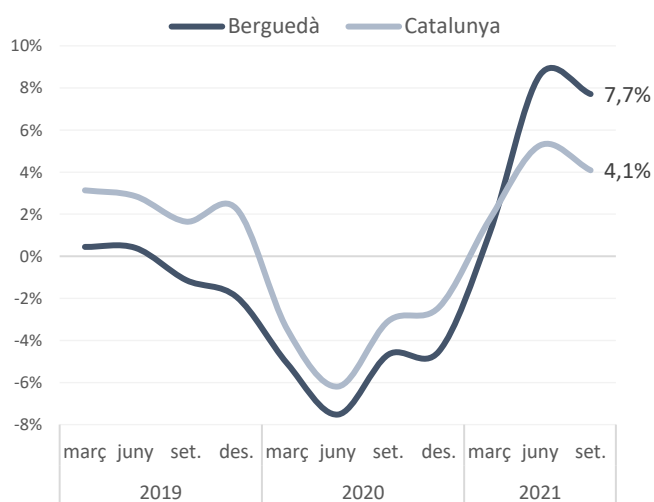
Font: Elaboració pròpia a partir de les dades de l'Observatori del Treball

i Model Productiu de la Generalitat de Catalunya i Seguretat Social

Llocs de treball

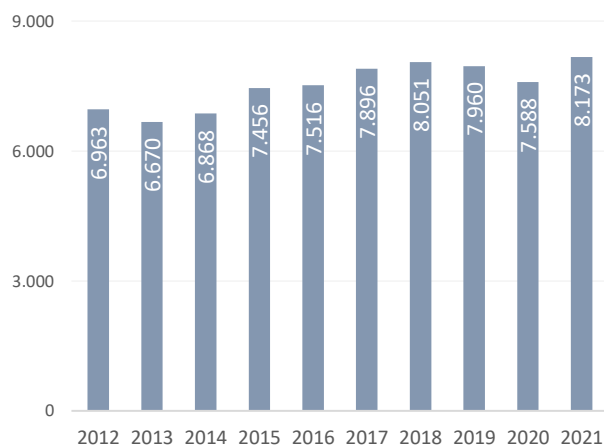
Afiliacions a la Seguretat Social segons ubicació de la seu de l'empresa

Assalariats. Variació anual (%)

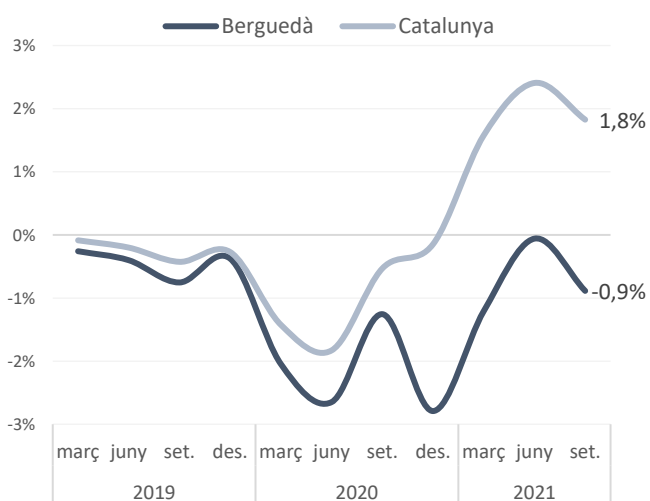


Font: Idescat

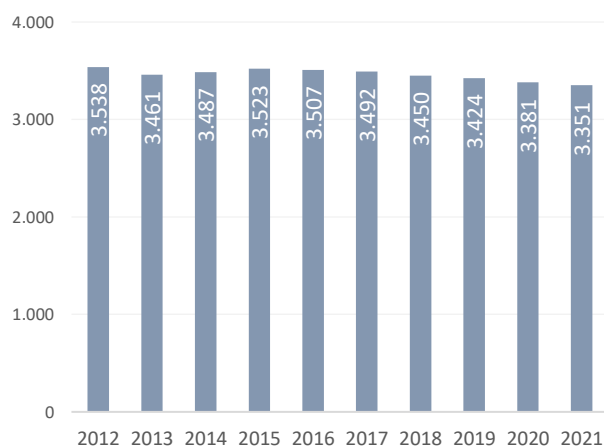
Assalariats. Nombre 30 de setembre. Berguedà



Autònoms. Variació anual (%)



Autònoms. Nombre 30 de setembre. Berguedà



Font: Elaboració pròpia a partir de les dades de l'Observatori del Treball i Model Productiu de la Generalitat de Catalunya i Seguretat Social

Nota: Assalariats: afiliacions al règim general i Autònoms: afiliacions al règim especial de treballadors autònoms

Afiliats a la Seguretat Social segons residència padronal de l'afiliat

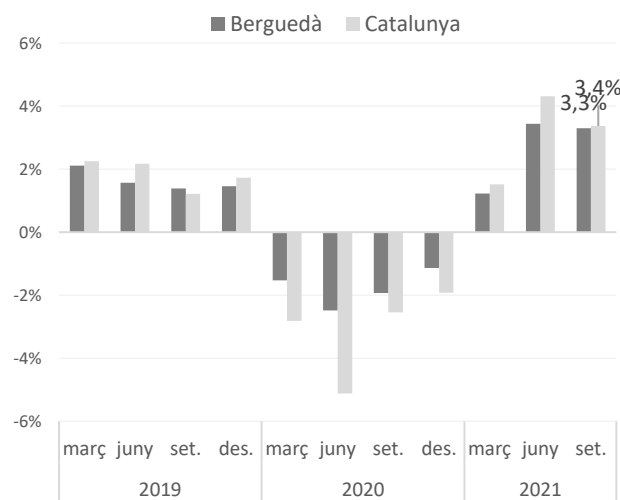
Berguedà - 30 de setembre 21

Berguedà - 30 de setembre 21			període anterior			mateix període any anterior		
Afiliats	% sobre el total		Variació absoluta	Variació relativa		Variació absoluta	Variació relativa	
Per sexe:								
Home	8.446	54,2%	-61	-0,7%	●	246	3,0%	●
Dona	7.126	45,8%	114	1,6%	●	251	3,7%	●
Per edats:								
Menys de 30 anys	2.499	16,0%	-77	-3,0%	●	236	10,4%	●
De 30 a 44 anys	5.596	35,9%	99	1,8%	●	56	1,0%	●
De 45 a 54 anys	4.068	26,1%	5	0,1%	●	79	2,0%	●
De 55 anys i més	3.409	21,9%	26	0,8%	●	126	3,8%	●
Per nacionalitat								
Espanyola	14.309	91,9%	33	0,2%	●	413	3,0%	●
Estrangera	1.263	8,1%	20	1,6%	●	84	7,1%	●
15.572	100,0%		53	0,3%	●	497	3,3%	●

Font: Elaboració pròpia a partir de les dades d'Idescat

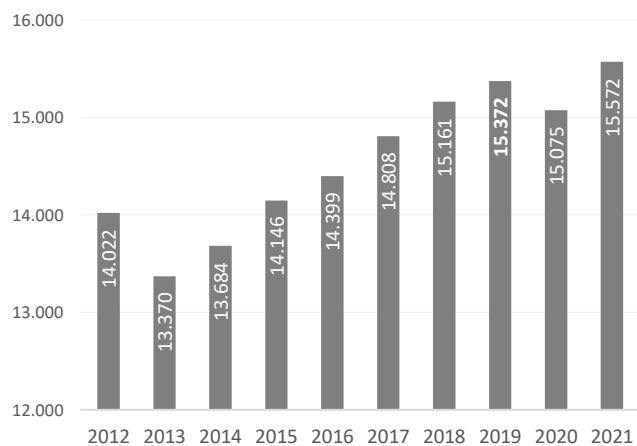
● taxa de variació positiva >0,5% ● taxa de variació entre -0,5% i +0,5% ● taxa de variació negativa < -0,5%

Total. Variació anual (%)



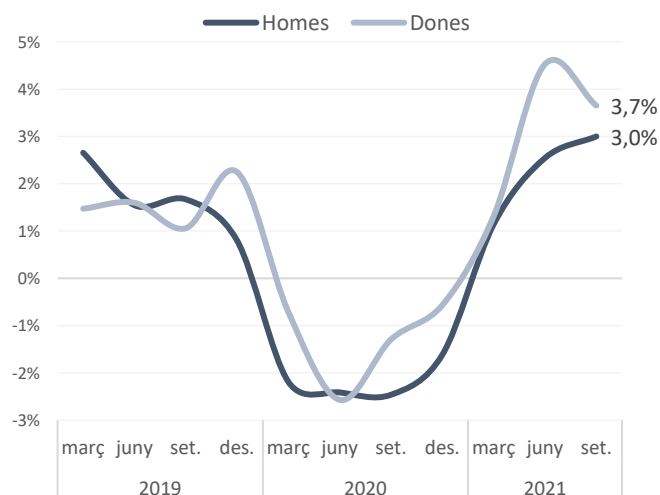
Total. Nombre

30 de setembre. Berguedà



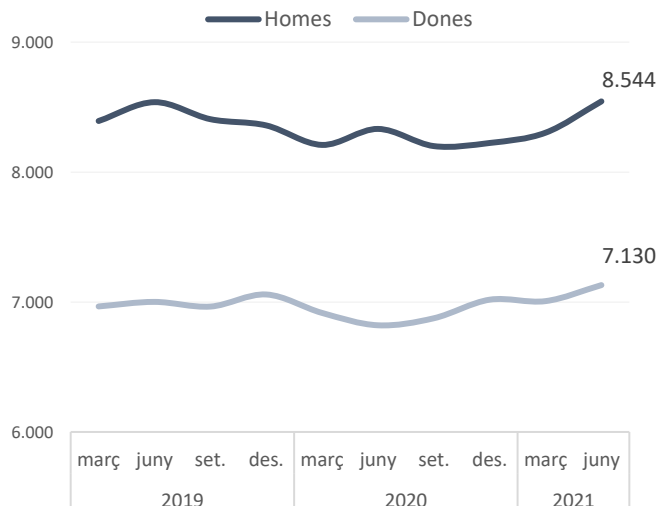
Sexe. Variació anual (%)

Berguedà



Sexe. Nombre

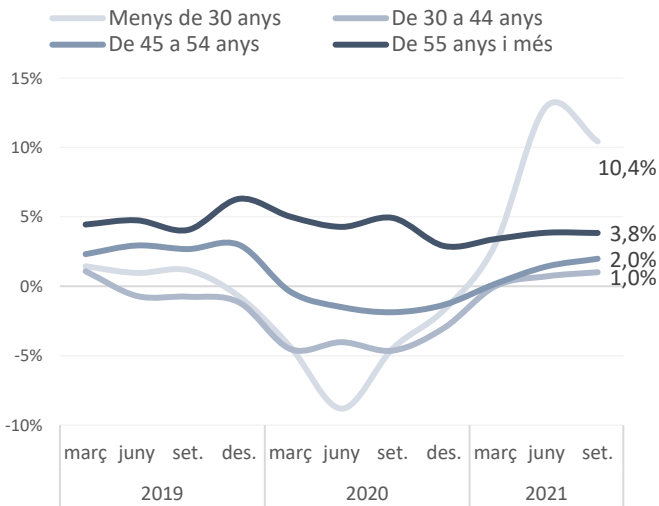
Berguedà



Font: Idescat

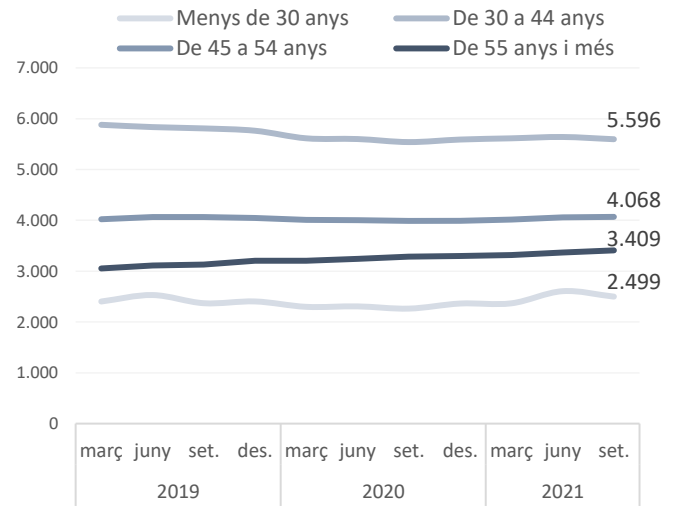
Afiliats a la Seguretat Social segons residència padronal de l'afiliat

Edat. Variació anual (%) Berguedà

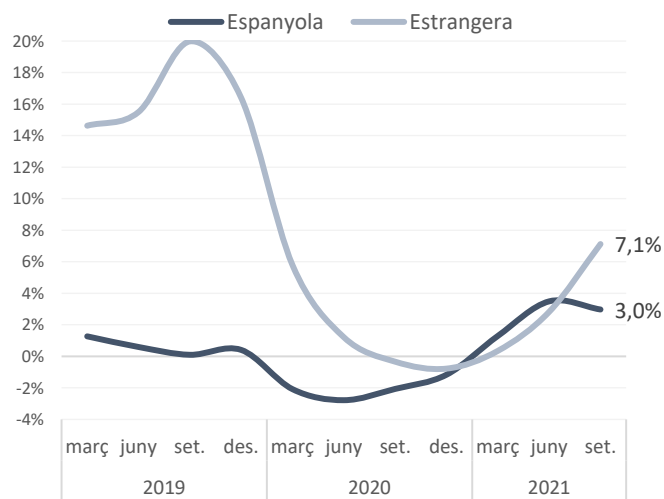


Font: Idescat

Edat. Nombre Berguedà

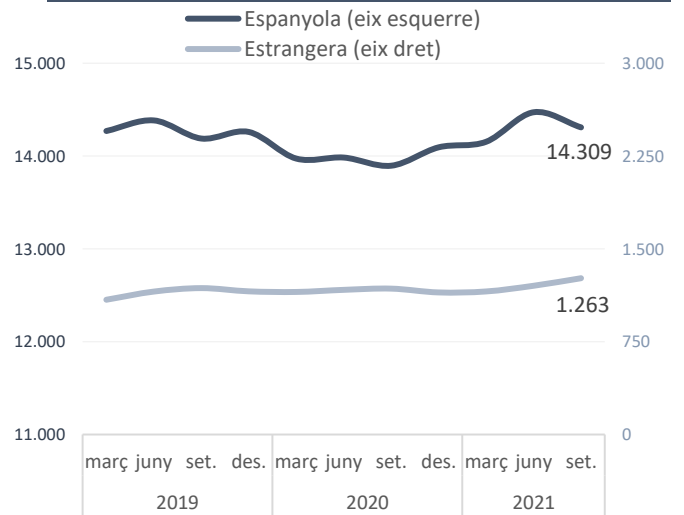


Nacionalitat. Variació anual (%) Berguedà



Font: Idescat

Nacionalitat. Nombre Berguedà



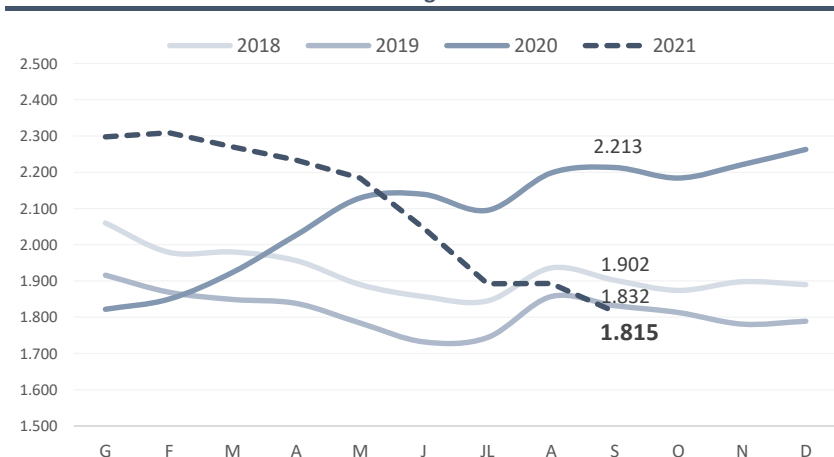
Atur registrat

Berguedà - 30 de setembre 21

	Atur registrat	% s/ el total	mes anterior		mateix mes any anterior	
			Variació absoluta	Variació relativa	Variació absoluta	Variació relativa
Per sexe:						
Home	768	42,3%	-27	-3,4%	-217	-22,0%
Dona	1.047	57,7%	-51	-4,6%	-181	-14,7%
Per edats:						
Menys de 30 anys	177	9,8%	-21	-10,6%	-161	-47,6%
De 30 a 44 anys	502	27,7%	-47	-8,6%	-179	-26,3%
De 45 a 54 anys	418	23,0%	2	0,5%	-65	-13,5%
De 55 anys i més	718	39,6%	-12	-1,6%	7	1,0%
Per ocupació:						
Ocupacions militars	0	0,0%	0		0	
Directors i gerents	12	0,7%	1	9,1%	-6	-33,3%
Professionals científics i intel·lectuals	106	5,8%	-21	-16,5%	-32	-23,2%
Tècnics i professionals de suport	146	8,0%	-3	-2,0%	-17	-10,4%
Empleats oficina comptables i administratius	174	9,6%	-10	-5,4%	-24	-12,1%
Treballadors restauració, personals i venedors	413	22,8%	-17	-4,0%	-110	-21,0%
Treb. act. agrícoles, ramaderes i pesqueres	31	1,7%	-5	-13,9%	-17	-35,4%
Artesans, treballadors indústries i construcció	232	12,8%	-8	-3,3%	-80	-25,6%
Operadors instal·lacions i màquines, i muntadors	215	11,8%	-6	-2,7%	-22	-9,3%
Ocupacions elementals	486	26,8%	-9	-1,8%	-90	-15,6%
Total	1.815	100%	-78	-4,1%	-398	-18,0%

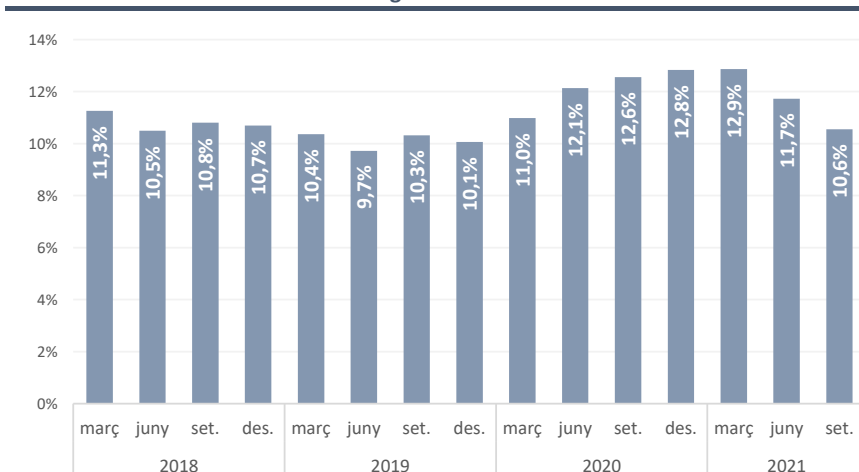
Font: Elaboració pròpia a partir de les dades de l'Observatori del Treball i Model Productiu de la Generalitat de Catalunya i Programa Hermes de la Diputació de Barcelona

Evolució mensual del nombre d'aturats registrats



Font: Observatori de Treball i Model Productiu de la Generalitat de Catalunya.

Evolució trimestral de la taxa d'atur registrat



Font: Observatori de Treball i Model Productiu de la Generalitat de Catalunya i programa Hermes de la Diputació de Barcelona

Atur registrat

Berguedà - 30 de setembre 21

CCAE-09	Activitat Econòmica	Aturats registrats	% sobre el total	Mes anterior		Mateix mes any anterior	
				Variació absoluta	Variació relativa	Variació absoluta	Variació relativa
01	Agricultura, ramaderia i caça	29	1,60%	2	7,4%	-12	-29,3%
02	Silvicultura i explotació forestal	11	0,61%	0	0,0%	-2	-15,4%
03	Pesca i aqüicultura	0	0,00%	0		-3	-100,0%
05	Antracita, hulla i lignit	3	0,17%	0	0,0%	0	0,0%
06	Petrol i gas natural	0	0,00%	0		0	
07	Minerals metàl·lics	0	0,00%	0		0	
08	Minerals no metàl·lics ni energètics	6	0,33%	-2	-25,0%	-32	-84,2%
10	Indústries de productes alimentaris	65	3,58%	-8	-11,0%	-14	-17,7%
11	Fabricació de begudes	1	0,06%	-1	-50,0%	0	0,0%
13	Indústries tèxtils	67	3,69%	-2	-2,9%	-6	-8,2%
14	Confecció de peces de vestir	18	0,99%	0	0,0%	0	0,0%
15	Indústria del cuir i del calçat	3	0,17%	0	0,0%	-1	-25,0%
16	Indústries fusta i suro, exc. mobles	11	0,61%	-1	-8,3%	-6	-35,3%
17	Indústries del paper	6	0,33%	2	50,0%	3	100,0%
18	Arts gràfiques i suports enregistrats	5	0,28%	0	0,0%	1	25,0%
20	Indústries químiques	7	0,39%	0	0,0%	1	16,7%
21	Productes farmacèutics	0	0,00%	0		0	
22	Cautxú i plàstic	5	0,28%	1	25,0%	3	150,0%
23	Productes minerals no metàl·lics ncaa	7	0,39%	0	0,0%	2	40,0%
24	Metal·lúrgia	3	0,17%	0	0,0%	-5	-62,5%
25	Productes metàl·lics, exc. maquinària	18	0,99%	-1	-5,3%	-5	-21,7%
26	Productes informàtics i electrònics	0	0,00%	0		0	
27	Materials i equips elèctrics	4	0,22%	0	0,0%	-2	-33,3%
28	Maquinària i equips ncaa	5	0,28%	-2	-28,6%	-1	-16,7%
29	Vehícules de motor, remolcs i semiremolcs	4	0,22%	-1	-20,0%	0	0,0%
30	Altres materials de transport	0	0,00%	0		0	
31	Mobles	4	0,22%	0	0,0%	2	100,0%
32	Indústries manufactureres diverses	8	0,44%	-1	-11,1%	-8	-50,0%
33	Reparació i instal·lació de maquinària	13	0,72%	-2	-13,3%	-8	-38,1%
35	Energia elèctrica i gas	1	0,06%	0	0,0%	-1	-50,0%
36	Aigua	0	0,00%	0		0	
37	Tractament d'aigües residuals	0	0,00%	0		-1	-100,0%
38	Tractament de residus	21	1,16%	0	0,0%	0	0,0%
39	Gestió de residus	0	0,00%	0		0	
41	Construcció d'immobles	75	4,13%	0	0,0%	-14	-15,7%
42	Construcció d'obres d'enginyeria civil	8	0,44%	-1	-11,1%	-1	-11,1%
43	Activitats especialitzades construcció	60	3,31%	-6	-9,1%	1	1,7%
45	Venda i reparació de vehicles motor	19	1,05%	-1	-5,0%	-4	-17,4%
46	Comerç engròs, exc. vehicles motor	50	2,75%	2	4,2%	-10	-16,7%
47	Comerç detall, exc. vehicles motor	174	9,59%	-10	-5,4%	-38	-17,9%
49	Transport terrestre i per canonades	14	0,77%	1	7,7%	-5	-26,3%
51	Transport aeri	1	0,06%	0	0,0%	0	0,0%
52	Emmagatzematge i afins al transport	3	0,17%	-1	-25,0%	-1	-25,0%
55	Serveis d'allotjament	31	1,71%	0	0,0%	-8	-20,5%
56	Serveis de menjar i begudes	141	7,77%	-8	-5,4%	-52	-26,9%
58	Edició	2	0,11%	0	0,0%	1	100,0%
59	Cinema i vídeo; enregistrament de so	6	0,33%	1	20,0%	-1	-14,3%
60	Ràdio i televisió	0	0,00%	0		-3	-100,0%
61	Telecomunicacions	0	0,00%	0		-1	-100,0%
62	Serveis de tecnologies de la informació	3	0,17%	-2	-40,0%	-1	-25,0%
63	Serveis d'informació	3	0,17%	1	50,0%	1	50,0%
64	Mediació financera	3	0,17%	-2	-40,0%	-3	-50,0%
65	Assegurances i fons pensions	3	0,17%	0	0,0%	2	200,0%
66	Activitats auxiliars mediació financera	6	0,33%	0	0,0%	-3	-33,3%
68	Activitats immobiliàries	2	0,11%	0	0,0%	-1	-33,3%
69	Activitats jurídiques i de comptabilitat	17	0,94%	0	0,0%	0	0,0%
70	Seus centrals i consultoria empresarial	2	0,11%	0	0,0%	-1	-33,3%
71	Serveis tècnics arquitectura i enginyeria	15	0,83%	1	7,1%	1	7,1%
72	Recerca i desenvolupament	1	0,06%	-1	-50,0%	-5	-83,3%
73	Publicitat i estudis de mercat	2	0,11%	-1	-33,3%	-3	-60,0%
74	Activitats professionals i tècniques ncaa	12	0,66%	-2	-14,3%	-6	-33,3%
75	Activitats veterinàries	2	0,11%	1	100,0%	0	0,0%
77	Activitats de lloguer	5	0,28%	0	0,0%	1	25,0%
78	Activitats relacionades amb l'ocupació	204	11,24%	-7	-3,3%	-29	-12,4%
79	Agències viatges i operadors turístics	0	0,00%	0		-4	-100,0%
80	Activitats de seguretat i investigació	1	0,06%	-1	-50,0%	-5	-83,3%
81	Serveis a edificis i de jardineria	80	4,41%	0	0,0%	-10	-11,1%
82	Activitats administratives d'oficina	19	1,05%	-1	-5,0%	2	11,8%
84	Adm. pública, Defensa i SS obligatòria	145	7,99%	-5	-3,3%	-19	-11,6%
85	Educació	49	2,70%	-16	-24,6%	-8	-14,0%
86	Activitats sanitàries	13	0,72%	-1	-7,1%	-5	-27,8%
87	Serveis socials amb allotjament	73	4,02%	1	1,4%	-5	-6,4%
88	Serveis socials sense allotjament	36	1,98%	-2	-5,3%	11	44,0%
90	Activitats artístiques i d'espectacles	4	0,22%	1	33,3%	-4	-50,0%
91	Biblioteques i museus	1	0,06%	-1	-50,0%	-3	-75,0%
92	Jocs d'atzar i apostes	0	0,00%	0		0	
93	Activitats esportives i d'entreteniment	14	0,77%	-1	-6,7%	-5	-26,3%
94	Activitats associatives	10	0,55%	-2	-16,7%	-2	-16,7%
95	Reparació ordinadors i efectes personals	3	0,17%	0	0,0%	0	0,0%
96	Altres activitats de serveis personals	30	1,65%	-2	-6,3%	-7	-18,9%
97	Llars que ocupen personal domèstic	31	1,71%	-3	-8,8%	0	0,0%
99	Organismes extraterritorials	0	0,00%	0		-1	-100,0%
SA	Sense ocupació anterior	107	5,90%	7	7,0%	-52	-32,7%
Total		1.815	100%	-78	-4,1%	-398	-18,0%

Empreses

Comptes de cotització

Berguedà - 30 de setembre 21

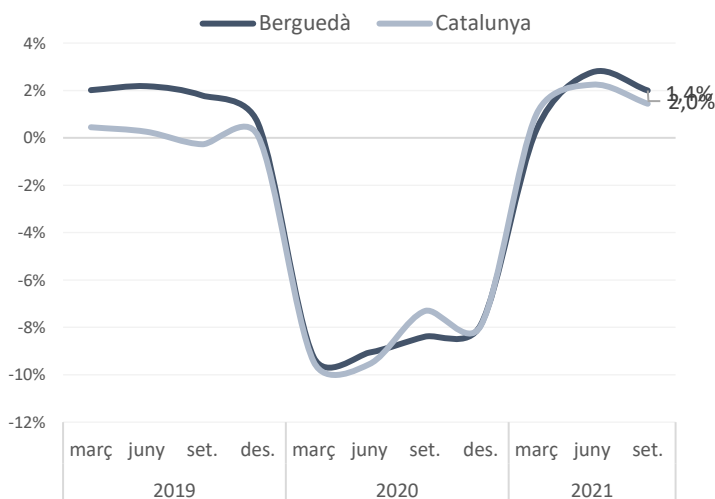
			període anterior		mateix període any anterior	
		% sobre el total	Variació absoluta	Variació relativa	Variació absoluta	Variació relativa
Agricultura	65	5,3%	6	10,2%	10	18,2%
Indústria	136	11,1%	-1	-0,7%	-12	-8,1%
Construcció	123	10,0%	0	0,0%	6	5,1%
Serveis	869	70,9%	-7	-0,8%	-12	-1,4%
Total	1.225	100,0%	-2	-0,2%	24	2,0%

Font: Idescat, a partir dels fitxers d'afiliacions i comptes de cotització de la Tresoreria General de la Seguretat Social (a partir del IVT20) i Observatori del Treball i Model Productiu de la Generalitat de Catalunya (abans del IVT20).

Nota: la suma dels comptes de cotització per sectors no dona exactament la xifra total, atès que a nivell sectorial hi ha dades confidencials, amb baixa fiabilitat o no disponibles.

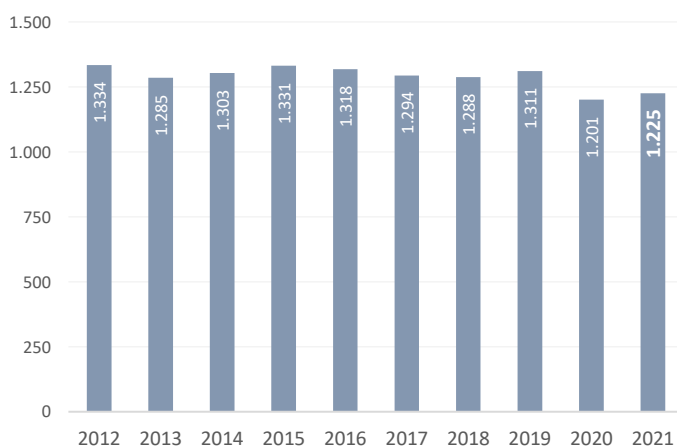
● taxa de variació positiva >0,5% ● taxa de variació entre -0,5% i +0,5% ● taxa de variació negativa < -0,5%

Total. Variació anual (%)



Font: Elaboració pròpia a partir de les dades de l'Idescat i l'Observatori del Treball i Model Productiu de la Generalitat de Catalunya

Total. Nombre 30 de setembre. Berguedà



Font: Elaboració pròpia a partir de les dades de l'Idescat i l'Observatori del Treball i Model Productiu de la Generalitat de Catalunya

Llistat d'empreses amb seu a la comarca segons ingressos d'explotació (informació del darrer any disponible)

Berguedà

Nom	Darrer any disponible	Ingressos d'explotació (milers €)	Nombre de treballadors	Importador / Exportador	Imp (%)	Exp (%)	CP	Localitat	CCAE-09
MONTAJES RUS S.L.	31/12/2019	46.271	446	Exportador	n.d.	1,00	08600	BERGA	0891
CATALANA DE PINSOS, SA	31/12/2020	37.821	30	No realiza actividad exterior	n.d.	n.d.	08611	OLVAN	4621
TRANSFORMA 21 SL	31/12/2020	23.840	86	Importador / Exportador	8,00	23,00	08680	GIRONELLA	2920
SERRADORA BOIX SL	31/12/2020	20.454	113	Importador / Exportador	8	7,00	08692	PUIG-REIG	1624
COMERCIAL PERALBA SA	31/12/2020	20.389	54	Importador / Exportador	6,00	10,00	08600	BERGA	4674
CONSULTORS D'ACCIO DE TREBALL TEMPORAL EMPRESA TREBALL TEMP. SL	31/12/2020	14.889	731	No realiza actividad exterior	n.d.	n.d.	08600	BERGA	7820
CEDINSA CONSERVACIO SL	31/12/2020	14.820	81	No realiza actividad exterior	n.d.	n.d.	08692	PUIG-REIG	4211
FAERCH BARCELONA S.L.	31/12/2019	14.261	73	Importador / Exportador	73	48,00	08611	OLVAN	2222
BALLUS SA	31/12/2019	13.001	28	No realiza actividad exterior	n.d.	n.d.	08600	BERGA	4730
SERRADORA FORESTAL DE CATALUNYA S.L.	31/12/2020	12.356	31	Importador	18	n.d.	08611	OLVAN	1610
WEELKO BARCELONA SL.	31/12/2020	11.999	24	Importador / Exportador	99,00	80,00	08600	BERGA	4673
ESPECIALITATS PIRINEUS SA	31/12/2020	11.276	41	Exportador	n.d.	12,00	08600	BERGA	1013
PASQUINA SA	31/12/2020	10.715	46	No realiza actividad exterior	n.d.	n.d.	08600	BERGA	4211
CONTAINERS DEL BERGUEDA SL	31/12/2019	7.806	58	Importador	8,00	n.d.	08600	BERGA	4677
SERVIOBRES QUERALT SL.	31/12/2020	7.144	28	No realiza actividad exterior	n.d.	n.d.	08600	BERGA	4121
GUAL STAINLESS SL	31/12/2020	6.707	6	Importador / Exportador	9,00	n.d.	08600	BERGA	4618
MEROLTEX SL	31/12/2020	6.559	43	Importador	67,00	n.d.	08692	PUIG-REIG	1320
INDABER INDUSTRIA AVICOLA DEL BERGUEDA SL	31/12/2019	6.131	48	No realiza actividad exterior	n.d.	n.d.	08693	CASSERRES	0147
PINSOS CASAS, SOCIEDAD LIMITADA	31/12/2020	5.793	14	No realiza actividad exterior	n.d.	n.d.	08612	MONTMAJOR	1091
BALVITEX SA	31/12/2020	5.760	93	Importador	n.d.	n.d.	08680	GIRONELLA	1310
CARNIQUES VALLDAN SA	31/12/2019	5.693	49	Exportador	n.d.	1,00	08600	BERGA	1013
AGUSTIN BARRAL SA	31/12/2020	5.430	26	Importador / Exportador	29,00	n.d.	08696	LA POBLA DE LILLET	1721
GUAL STEEL SL	31/12/2020	5.335	7	Importador / Exportador	n.d.	n.d.	08600	BERGA	4618
SOCIEDAD ANONIMA TEJIDOS ESPECIALES LONA	31/12/2019	4.976	46	No realiza actividad exterior	n.d.	n.d.	08698	CERCS	1310
EMBOTITS CUSCO SA	31/12/2019	4.559	1	No realiza actividad exterior	n.d.	n.d.	08696	LA POBLA DE LILLET	4632
MADERAS CUNILL SA	31/12/2020	4.299	24	Importador / Exportador	70	n.d.	08611	OLVAN	1623
AGRENER INDUSTRIAL SL	31/12/2019	4.296	14	Importador / Exportador	90,00	10,00	08692	PUIG-REIG	4661
COMERCIAL DOMENEC ROCA SA	31/12/2020	4.221	14	No realiza actividad exterior	n.d.	n.d.	08600	BERGA	4639
MAS D'EN BOSCH SA	31/12/2018	4.167	53	No realiza actividad exterior	n.d.	n.d.	08600	BERGA	5530
TRACTAMENTS ECOLOGICS SA	31/12/2019	3.896	64	No realiza actividad exterior	n.d.	n.d.	08600	BERGA	3811
DECAPULP SL.	31/12/2019	3.745	39	Importador / Exportador	n.d.	n.d.	08693	CASSERRES	1722
PLANAFIL SA	31/12/2020	3.744	16	Importador / Exportador	31	n.d.	08693	CASSERRES	1310
SOQUIBER LABORATORIOS COSP SA	31/12/2020	3.688	4	Importador / Exportador	n.d.	n.d.	08600	BERGA	4675
CAL VISO SL	31/12/2020	3.671	4	No realiza actividad exterior	n.d.	n.d.	08692	PUIG-REIG	0150
CALABUIG AGROPECUARIA SL	31/12/2020	3.662	7	No realiza actividad exterior	n.d.	n.d.	08612	MONTMAJOR	4632
EXPLOTACIO FORESTAL DE CATALUNYA S.L.	31/12/2020	3.631	5	No realiza actividad exterior	n.d.	n.d.	08611	OLVAN	0220
MATERIALS CASSERRES SA	31/12/2020	3.170	14	Exportador	n.d.	n.d.	08693	CASSERRES	4673
EMBOTITS CASOLANS DE MONTMAJOR CASA FIGOLS SL	31/12/2020	2.997	31	Exportador	n.d.	n.d.	08612	MONTMAJOR	1013
TESI INDUSTRIAL EUROPA SL	31/12/2019	2.974	31	Importador / Exportador	15,00	n.d.	08692	PUIG-REIG	2893
ADVANCED SPORT & NUTRITIONS LAB SL.	31/12/2020	2.907	20	Importador / Exportador	n.d.	n.d.	08693	CASSERRES	4799
RAMADERS DE MUNTANYA DEL BERGUEDA S.C. C LTDA	31/12/2017	2.864	4	No realiza actividad exterior	n.d.	n.d.	08600	BERGA	4632
PANIFICADORA BERGA VALLDAN SA	31/12/2020	2.762	52	No realiza actividad exterior	n.d.	n.d.	08600	BERGA	1071
ROVIROLI SL.	31/12/2020	2.555	1	Exportador	n.d.	n.d.	08517	SAGAS	3519
SISTACH SA	31/12/2020	2.500	8	No realiza actividad exterior	n.d.	n.d.	08600	BERGA	4719
FIBRAS HILADAS ESTEVA SA	31/12/2020	2.489	35	No realiza actividad exterior	n.d.	n.d.	08610	AVIA	1310
TECHNITIGER SL	31/12/2020	2.481	3	No realiza actividad exterior	n.d.	n.d.	08698	CERCS	4641
XARCAIBA SL	31/12/2020	2.453	16	Exportador	n.d.	n.d.	08692	PUIG-REIG	1013
MUNTATGES INDUSTRIALS PUIGREIG SL	31/12/2018	2.340	51	No realiza actividad exterior	n.d.	n.d.	08692	PUIG-REIG	3312
MOLLES MALE SL	31/12/2020	2.324	31	Importador / Exportador	39	n.d.	08692	PUIG-REIG	2593
VISEPORC SL.	31/12/2020	2.288	n.d.	No realiza actividad exterior	n.d.	n.d.	08673	VIVER I SERRATEIX	0149

Font: SABI

Nota: El SABI (Sistema d'Anàlisi de Balanços Ibèrics) és una eina web que dona informació sobre els balanços de més de 2,7 milions d'empreses nacionals, a partir de la base de dades d'Informa. No recull informació sobre les entitats financeres ni autònoms.



Cambra del Berguedà

📍 Carrer Rafael Casanova, 6
08600 Berga

✉ bergueda@cambrabcn.org

☎ **902 448 448** ext. 1032

www.cambrabcn.org



Cambra de Comerç de Barcelona

GABINET D'ESTUDIS