

# Informe trimestral del teixit empresarial i mercat del treball

3r trimestre 2021



Barcelonès  
Nord



Cambrà del Barcelonès Nord

## Índex

	pàgina
<b>Idees claus</b>	3
<b>Llocs de treball</b>	4
Resum trimestral i evolució total afiliacions	4
Evolució de les afiliacions dels assalariats i autònoms	5
<b>Afiliats</b>	6
Resum trimestral i evolució total afiliats i per sexe	6
Evolució dels afiliats per grups d'edat i nacionalitat	7
<b>Atur registrat</b>	8
Resum mensual	8
Situació mensual per divisió d'activitat econòmica	9
<b>Empreses</b>	10
Resum trimestral i evolució total empreses	10
Llistat de les principals empreses segons ingressos	11

## **Barcelonès Nord. Informe trimestral del teixit empresarial i mercat del treball. 3r trimestre 2021**

### **Llocs de treball**

El nombre total de llocs de treball (afiliacions a la Seguretat Social segons seu de l'empresa al règim general i al règim especial de treballadors autònoms) al Barcelonès Nord ha augmentat un 6,3% el 30 de setembre de 2021 respecte a un any enrere, fins als 88.265; aquesta evolució és més intensa que la registrada pel conjunt de Catalunya (3,7%). Cal tenir en compte que aquest creixement anual està influenciat per la disminució d'afiliacions que es va produir a partir del març de 2020 com a conseqüència de l'aplicació de l'estat d'alarma per contenir l'expansió del virus. Tanmateix, si es compara la xifra de llocs de treball de setembre de 2021 amb els nivells previs a la pandèmia, aquesta dada és la més elevada des del desembre del 2008 i se situa un 4,4% per sobre del nombre del mateix mes del 2019. Cal tenir present, però, que les dades a partir de la crisi sanitària (març 2020) inclouen les persones que estan en ERTO i que continuen donades d'alta com a afiliats que cotitzen, malgrat que no estiguin laboralment actius –al setembre hi ha 1.200 persones a la comarca (2.200 al juny) segons estimació pròpia a partir de les dades de l'Observatori de Treball i Model Productiu de la Generalitat i el Ministeri de Treball.

Segons el tipus de règim d'afiliació s'observa una evolució anual més positiva entre els assalariats (7,8%) que els autònoms (1,8%). Ambdues xifres superen els nivells previs a la pandèmia: la d'assalariats és la més elevada des del setembre 2008 i la d'autònoms la segona més elevada des del juny 2009 (només per darrere de la del trimestre anterior).

### **Afiliats**

Si s'atén a la residència padronal de l'afiliat, en lloc de la seu de l'empresa, els afiliats han augmentat un 2,5% a la comarca respecte a un any enrere, fins a les 149.535 persones a finals de setembre de 2021, la segona xifra més elevada per a un mes de setembre des del 2012 (inici de la sèrie disponible), només lleugerament per darrere de la dada del 2019. Per sexe, el creixement ha estat molt similar entre les dones (2,6%) i els homes (2,4%). Els afiliats registren un augment a tots els grups d'edat, a excepció de les persones compreses entre els 30 i 44 anys (-1,3%). Per nacionalitat, cal destacar el creixement relatiu d'afiliats entre les persones de nacionalitat estrangera, un 8,0% (1,4% els espanyols). Respecte als nivells previs a la pandèmia (setembre 2019), el nombre d'afiliats ha augmentat entre els homes (0,1%), majors de 44 anys (7,0%) i estrangers (2,5%). Si es comparen les afiliacions segons seu social i per residència padronal, el nombre és molt superior en el segon cas (un 69% més); el motiu de la diferència és que molts treballadors residents al Barcelonès Nord es traslladen a una comarca diferent per treballar.

### **Atur registrat**

Pel que fa a les xifres d'atur, el nombre d'aturats ha estat de 23.556 persones a 30 de setembre, xifra que ja se situa per sota dels nivells previs a la pandèmia i és la cinquena més baixa des de l'octubre de 2008 (només per darrere dels mesos de maig a agost del 2019). En termes interanuals, el ritme de descens s'intensifica per quart mes consecutiu, un 18,2% menys que el mateix mes del 2020 (amb efectes de l'estat d'alarma), disminució menys intensa a la registrada al conjunt de Catalunya (-20,9%). Per sexe, la disminució anual és més intensa entre els homes (-21,3%) que entre les dones (-15,7%). La disminució de l'atur per trams d'edat ha oscil·lat entre el -37,9% de les persones més joves (menors de 30 anys) i el -4,0% de 55 anys o més. Per últim, l'atur disminueix a tots els tipus d'ocupació, destaca la caiguda en termes relatius dels professionals científics i intel·lectuals (-22,3%) i en termes absoluts la dels treballadors de d'ocupacions elementals (-1.930) i els de la restauració, personals i venedors (-1.488).

L'estimació de la taxa d'atur registrat se situa el setembre en el 16,5% a Sant Adrià del Besós, el 12,9% a Badalona i el 12,7% a Santa Coloma de Gramenet, les xifres més baixes des del març del 2020 per als dos primers municipis i des del desembre del 2019 per a Santa Coloma de Gramenet. Així mateix, s'apropen a les dades preCovid (+1,0 p.p., +0,2 p.p. i +0,1 p.p. per sobre de les taxes del mateix període del 2019, respectivament).

### **Teixit empresarial**

Paral·lelament a l'evolució positiva de les dades del mercat de treball, les empreses (comptes de cotització) a la comarca també registren un creixement anual des de principis d'any, però encara no s'ha recuperat el total del teixit empresarial d'abans de la crisi. Així, al setembre es registren 7.518 empreses al Barcelonès Nord, un 2,2% més que l'any anterior (1,4% al conjunt de Catalunya) i un 0,1% menys que al trimestre anterior (evolució habitual per a un mes de setembre). Si es compara la dada de setembre 2021 amb els nivells previs a la pandèmia (setembre 2019), aquesta encara es troba un 5,3% per sota (un -6% en el cas de Catalunya).

## Llocs de treball

### Afiliacions a la Seguretat Social segons ubicació de la seu de l'empresa

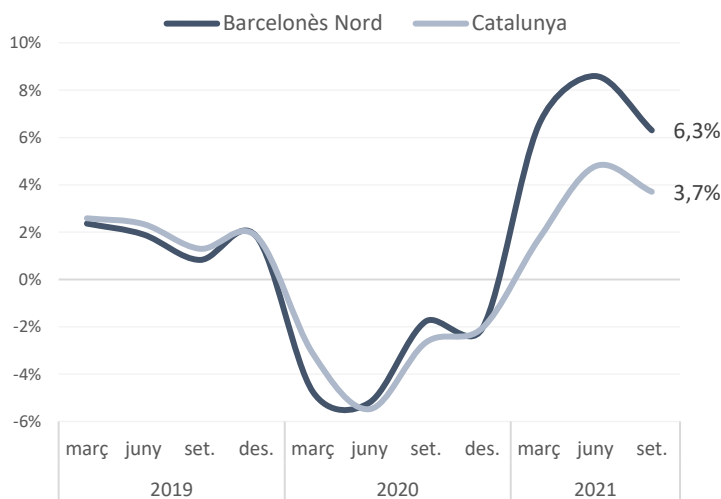
Barcelonès Nord - 30 de setembre 21

	Afiliacions	% sobre el total	període anterior		mateix període any anterior	
			Variació absoluta	Variació relativa	Variació absoluta	Variació relativa
Assalariats	66.758	75,6%	188	0,3%	4.847	7,8%
Autònoms	21.507	24,4%	-81	-0,4%	387	1,8%
<b>Total</b>	<b>88.265</b>	<b>100,0%</b>	<b>107</b>	<b>0,1%</b>	<b>5.234</b>	<b>6,3%</b>

Font: Elaboració pròpia a partir de les dades de l'Observatori del Treball i Model Productiu de la Generalitat de Catalunya i Seguretat Social

● taxa de variació positiva >0,5% ● taxa de variació entre -0,5% i +0,5% ● taxa de variació negativa < -0,5%

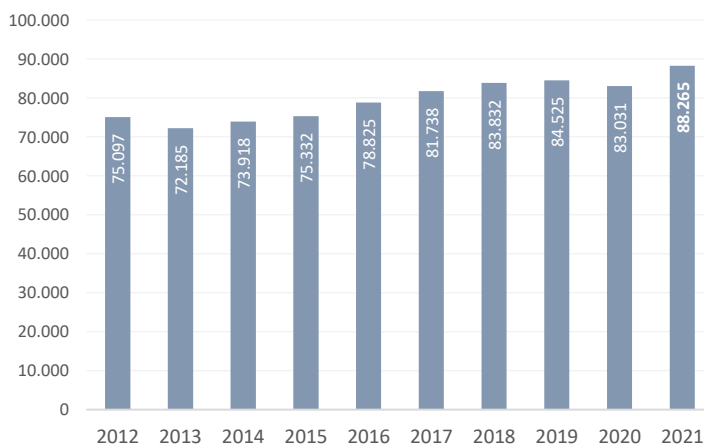
#### Total. Variació anual (%)



Font: Elaboració pròpia a partir de les dades de l'Observatori del Treball

i Model Productiu de la Generalitat de Catalunya i Seguretat Social

#### Total. Nombre 30 de setembre. Barcelonès Nord



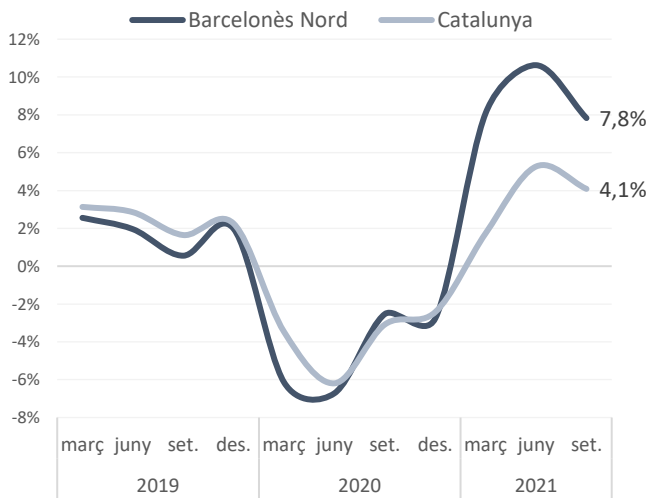
Font: Elaboració pròpia a partir de les dades de l'Observatori del Treball

i Model Productiu de la Generalitat de Catalunya i Seguretat Social

## Llocs de treball

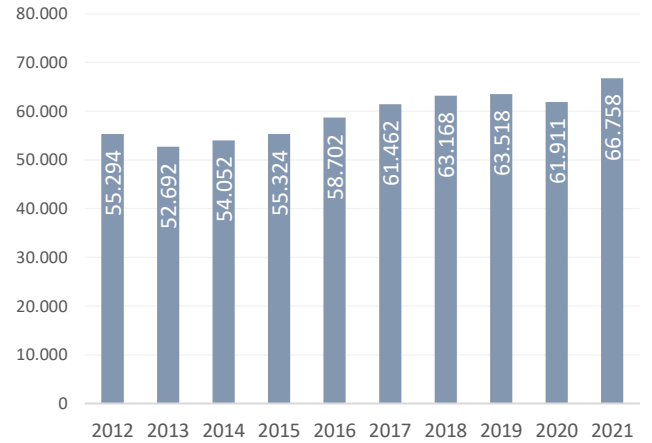
### Afiliacions a la Seguretat Social segons ubicació de la seu de l'empresa

**Assalariats. Variació anual (%)**

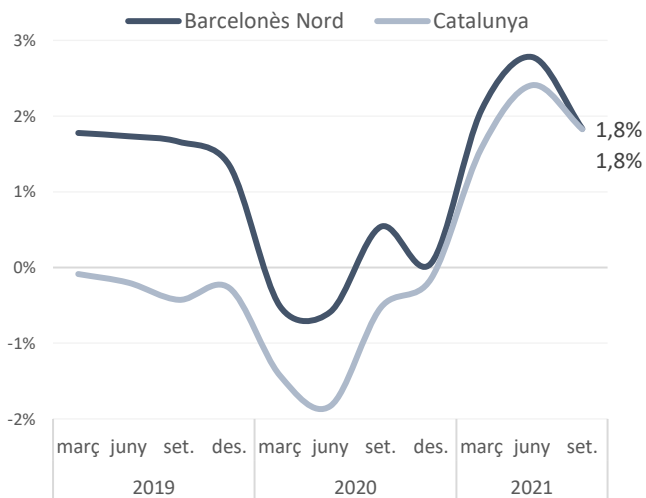


Font: Idescat

**Assalariats. Nombre** 30 de setembre. Barcelonès Nord



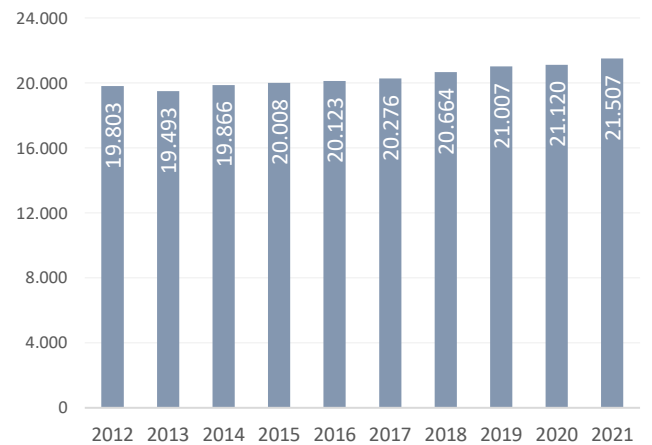
**Autònoms. Variació anual (%)**



Font: Elaboració pròpia a partir de les dades de l'Observatori del Treball i Model Productiu de la Generalitat de Catalunya i Seguretat Social

Nota: Assalariats: afiliacions al règim general i Autònoms: afiliacions al règim especial de treballadors autònoms

**Autònoms. Nombre** 30 de setembre. Barcelonès Nord



# Afiliats a la Seguretat Social segons residència padronal de l'afiliat

## Barcelonès Nord - 30 de setembre 21

Afiats	% sobre el total	període anterior		mateix període any anterior	
		Variació absoluta	Variació relativa	Variació absoluta	Variació relativa

### Per sexe:

Home	80.657	53,9%	177	0,2%	●	1.874	2,4%	●
Dona	68.878	46,1%	1.951	2,9%	●	1.723	2,6%	●

### Per edats:

Menys de 30 anys	23.893	16,0%	274	1,2%	●	1.488	6,6%	●
De 30 a 44 anys	55.519	37,1%	559	1,0%	●	-738	-1,3%	●
De 45 a 54 anys	43.736	29,2%	676	1,6%	●	1.656	3,9%	●
De 55 anys i més	26.387	17,6%	619	2,4%	●	1.191	4,7%	●

### Per nacionalitat

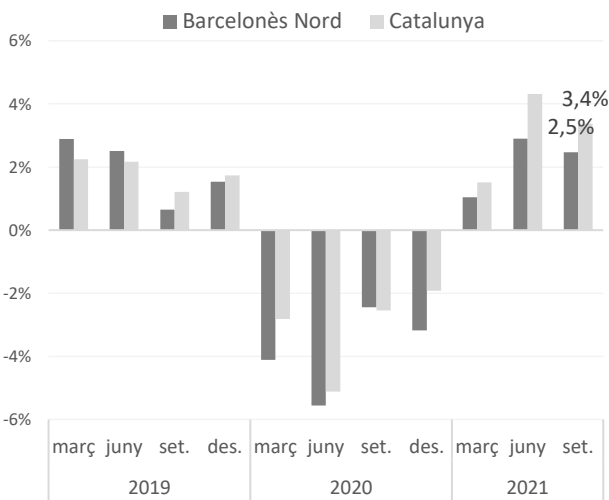
Espanyola	124.441	83,2%	1.957	1,6%	●	1.746	1,4%	●
Estrangera	25.094	16,8%	171	0,7%	●	1.851	8,0%	●

<b>149.535</b>	<b>100,0%</b>	<b>2.128</b>	<b>1,4%</b>	●	<b>3.597</b>	<b>2,5%</b>	●
----------------	---------------	--------------	-------------	---	--------------	-------------	---

Font: Elaboració pròpia a partir de les dades d'Idescat

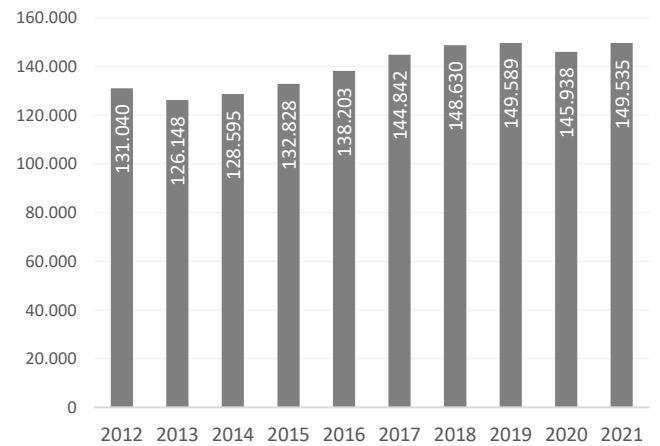
● taxa de variació positiva >0,5% ● taxa de variació entre -0,5% i +0,5% ● taxa de variació negativa < -0,5%

### Total. Variació anual (%)



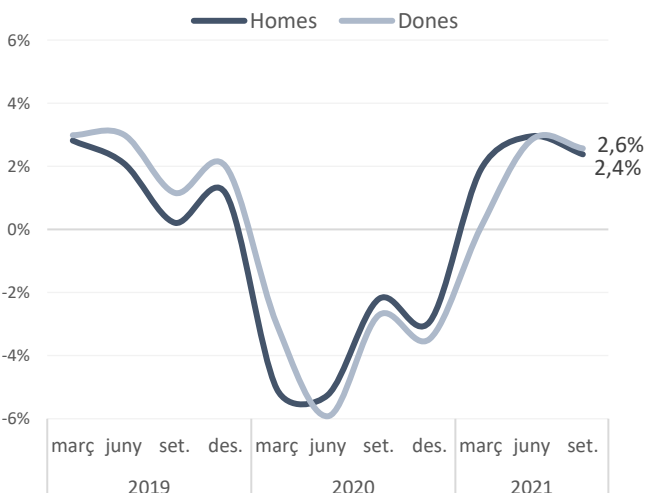
### Total. Nombre

30 de setembre. Barcelonès Nord



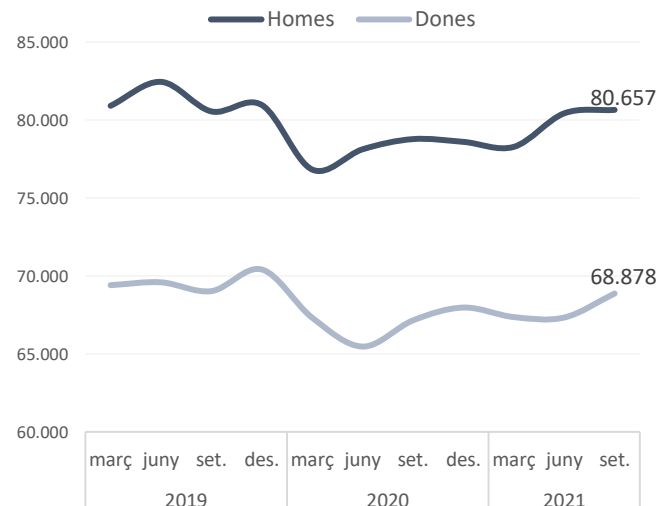
### Sexe. Variació anual (%)

Barcelonès Nord



### Sexe. Nombre

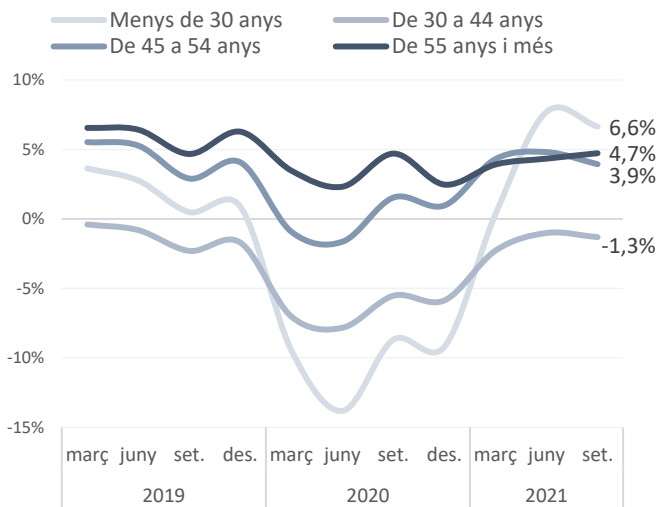
Barcelonès Nord



Font: Idescat

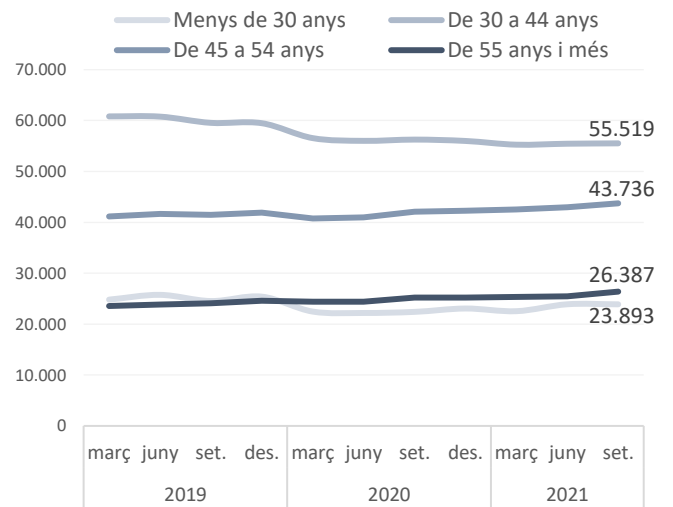
# Afiliats a la Seguretat Social segons residència padronal de l'afiliat

**Edat. Variació anual (%)** Barcelonès Nord

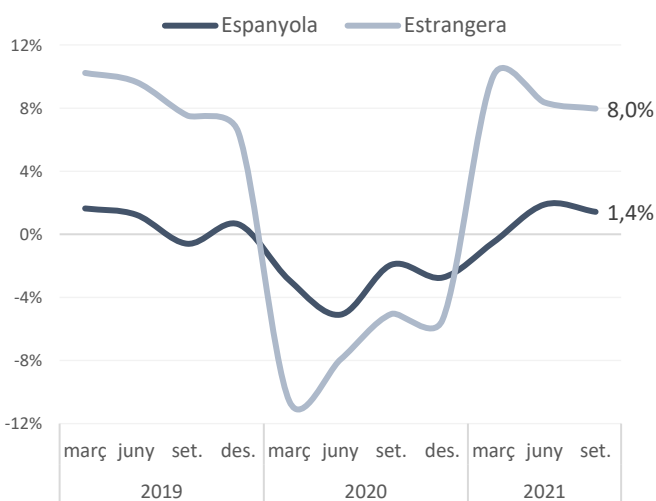


Font: Idescat

**Edat. Nombre** Barcelonès Nord

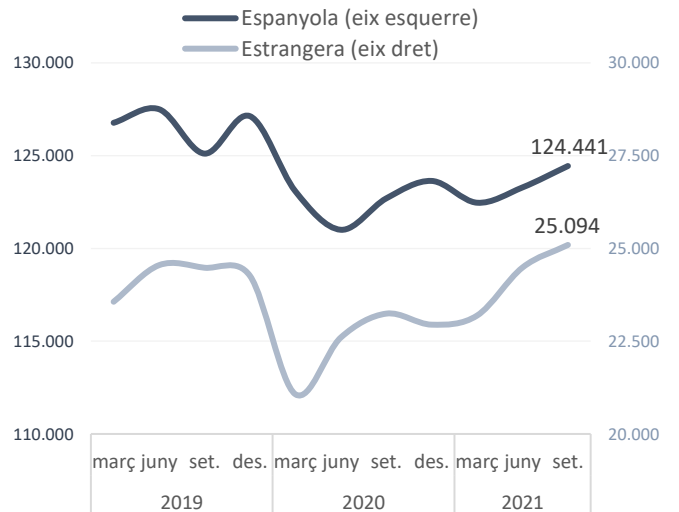


**Nacionalitat. Variació anual (%)** Barcelonès Nord



Font: Idescat

**Nacionalitat. Nombre** Barcelonès Nord



# Atur registrat

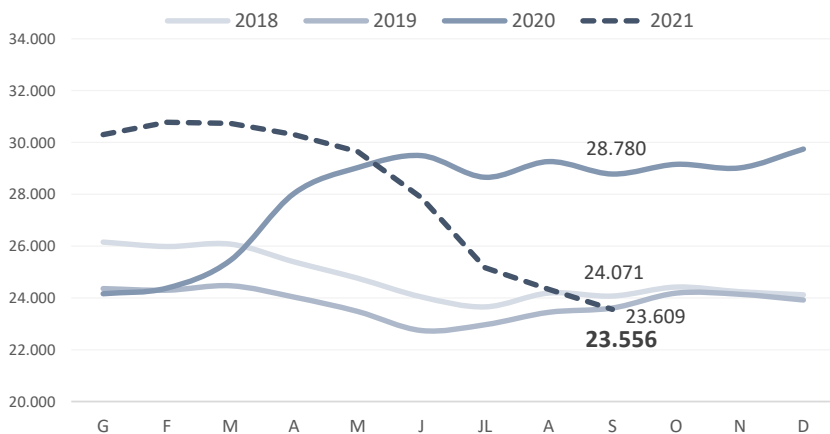
Barcelonès Nord - 30 de setembre 21

	Atur registrat	% s/ el total	mes anterior		mateix mes any anterior	
			Variació absoluta	Variació relativa	Variació absoluta	Variació relativa
<b>Per sexe:</b>						
Home	10.106	42,9%	-231	-2,2%	-2.728	-21,3%
Dona	13.450	57,1%	-547	-3,9%	-2.496	-15,7%
<b>Per edats:</b>						
Menys de 30 anys	3.179	13,5%	-78	-2,4%	-1.942	-37,9%
De 30 a 44 anys	7.236	30,7%	-426	-5,6%	-2.187	-23,2%
De 45 a 54 anys	6.313	26,8%	-200	-3,1%	-810	-11,4%
De 55 anys i més	6.828	29,0%	-74	-1,1%	-285	-4,0%
<b>Per ocupació:</b>						
Ocupacions militars	2	0,0%	-1	-33,3%	0	0,0%
Directors i gerents	155	0,7%	-15	-8,8%	-21	-11,9%
Professionals científics i intel·lectuals	906	3,8%	-105	-10,4%	-260	-22,3%
Tècnics i professionals de suport	1.592	6,8%	-50	-3,0%	-351	-18,1%
Empleats oficina comptables i administratius	2.239	9,5%	-84	-3,6%	-382	-14,6%
Treballadors restauració, personals i venedors	5.931	25,2%	-269	-4,3%	-1.488	-20,1%
Treb. act. agrícoles, ramaderes i pesqueres	211	0,9%	18	9,3%	-22	-9,4%
Artesans, treballadors indústries i construcció	2.777	11,8%	-86	-3,0%	-589	-17,5%
Operadors instal·lacions i màquines, i muntadors	1.338	5,7%	-18	-1,3%	-181	-11,9%
Ocupacions elementals	8.405	35,7%	-168	-2,0%	-1.930	-18,7%
<b>Total</b>	<b>23.556</b>	<b>100%</b>	<b>-778</b>	<b>-3,2%</b>	<b>-5.224</b>	<b>-18,2%</b>

Font: Elaboració pròpia a partir de les dades de l'Observatori del Treball i Model Productiu de la Generalitat de Catalunya i Programa Hermes de la Diputació de Barcelona

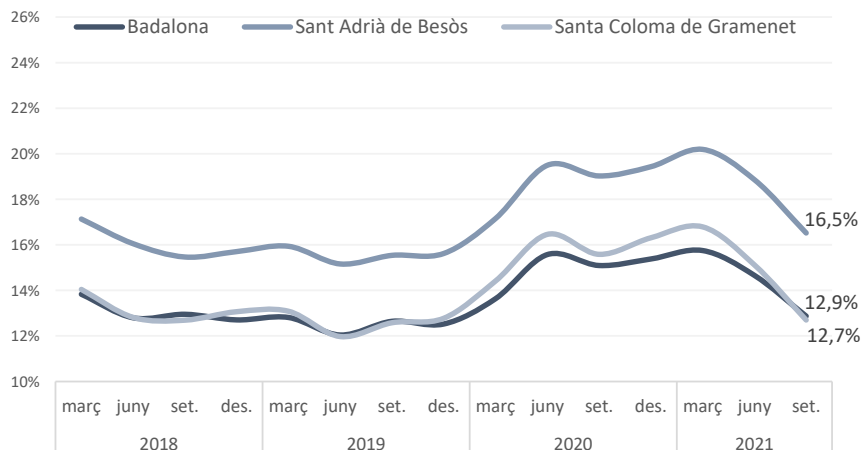
● taxa de variació negativa < -0,5% ● taxa de variació entre -0,5% i +0,5% ● taxa de variació positiva > 0,5%

## Evolució mensual del nombre d'aturats registrats



Font: Observatori de Treball i Model Productiu de la Generalitat de Catalunya.

## Evolució trimestral de la taxa d'atur registrat



Font: Observatori de Treball i Model Productiu de la Generalitat de Catalunya i programa Hermes de la Diputació de Barcelona



# Atur registrat

Barcelonès Nord - 30 de setembre 21

CCAE-09	Activitat Econòmica	Aturats registrats	% sobre el total	Mes anterior		Mateix mes any anterior	
				Variació absoluta	Variació relativa	Variació absoluta	Variació relativa
01	Agricultura, ramaderia i caça	81	0,34%	10	14,1%	-23	-22,1%
02	Silvicultura i explotació forestal	7	0,03%	0	0,0%	-3	-30,0%
03	Pesca i aqüicultura	7	0,03%	1	16,7%	4	133,3%
05	Antracita, hulla i lignit	1	0,00%	0	0,0%	-2	-66,7%
06	Petrol i gas natural	1	0,00%	0	0,0%	0	0,0%
07	Minerals metàl·lics	1	0,00%	0	0,0%	0	0,0%
08	Minerals no metàl·lics ni energètics	0	0,00%	0		-3	-100,0%
09	Suport a les indústries extractives	2	0,01%	0	0,0%	0	0,0%
10	Indústries de productes alimentaris	265	1,12%	1	0,4%	-60	-18,5%
11	Fabricació de begudes	8	0,03%	3	60,0%	-6	-42,9%
12	Indústries del tabac	4	0,02%	0	0,0%	1	33,3%
13	Indústries tèxtils	150	0,64%	-6	-3,8%	-29	-16,2%
14	Confecció de peces de vestir	288	1,22%	-27	-8,6%	-53	-15,5%
15	Indústria del cuir i del calçat	15	0,06%	-3	-16,7%	1	7,1%
16	Indústries fusta i suro, exc. mobles	31	0,13%	-5	-13,9%	-17	-35,4%
17	Indústries del paper	25	0,11%	-2	-7,4%	-6	-19,4%
18	Arts gràfiques i suports enregistrats	162	0,69%	-9	-5,3%	-35	-17,8%
19	Coqueries i refinació del petroli	0	0,00%	0		0	
20	Indústries químiques	88	0,37%	-12	-12,0%	-30	-25,4%
21	Productes farmacèutics	32	0,14%	-2	-5,9%	-6	-15,8%
22	Cautxú i plàstic	101	0,43%	-7	-6,5%	-21	-17,2%
23	Productes minerals no metàl·lics ncaa	51	0,22%	-2	-3,8%	-14	-21,5%
24	Metal·lúrgia	36	0,15%	-5	-12,2%	-27	-42,9%
25	Productes metàl·lics, exc. maquinària	242	1,03%	-9	-3,6%	-70	-22,4%
26	Productes informàtics i electrònics	30	0,13%	1	3,4%	-9	-23,1%
27	Materials i equips elèctrics	49	0,21%	-2	-3,9%	-18	-26,9%
28	Maquinària i equips ncaa	83	0,35%	-2	-2,4%	5	6,4%
29	Vehicles de motor, remolcs i semiremolcs	71	0,30%	11	18,3%	-20	-22,0%
30	Altres materials de transport	8	0,03%	1	14,3%	-3	-27,3%
31	Mobles	50	0,21%	-3	-5,7%	-2	-3,8%
32	Indústries manufactureres diverses	59	0,25%	-5	-7,8%	-10	-14,5%
33	Reparació i instal·lació de maquinària	58	0,25%	-4	-6,5%	-13	-18,3%
35	Energia elèctrica i gas	11	0,05%	-4	-26,7%	-6	-35,3%
36	Aigua	6	0,03%	1	20,0%	1	20,0%
37	Tractament d'aigües residuals	1	0,00%	0	0,0%	-3	-75,0%
38	Tractament de residus	261	1,11%	25	10,6%	15	6,1%
39	Gestió de residus	4	0,02%	-1	-20,0%	-1	-20,0%
41	Construcció d'immobles	959	4,07%	-23	-2,3%	-90	-8,6%
42	Construcció d'obres d'enginyeria civil	119	0,51%	-7	-5,6%	-15	-11,2%
43	Activitats especialitzades construcció	1.257	5,34%	-53	-4,0%	-333	-20,9%
45	Venda i reparació de vehicles motor	196	0,83%	-14	-6,7%	-8	-3,9%
46	Comerç engròs, exc. vehicles motor	897	3,81%	-4	-0,4%	-121	-11,9%
49	Transport terrestre i per canonades	417	1,77%	18	4,5%	-70	-14,4%
50	Transport marítim i per vies interiors	3	0,01%	0	0,0%	-8	-72,7%
51	Transport aeri	11	0,05%	-1	-8,3%	-18	-62,1%
52	Emmagatzematge i afins al transport	177	0,75%	5	2,9%	-55	-23,7%
53	Activitats postals i de correus	144	0,61%	15	11,6%	-30	-17,2%
55	Serveis d'allotjament	282	1,20%	-13	-4,4%	-177	-38,6%
56	Serveis de menjar i begudes	1.584	6,72%	-121	-7,1%	-661	-29,4%
58	Edició	45	0,19%	1	2,3%	1	2,3%
59	Cinema i vídeo; enregistrament de so	60	0,25%	2	3,4%	-13	-17,8%
60	Ràdio i televisió	9	0,04%	1	12,5%	1	12,5%
61	Telecomunicacions	48	0,20%	1	2,1%	-18	-27,3%
62	Serveis de tecnologies de la informació	109	0,46%	-1	-0,9%	-43	-28,3%
63	Serveis d'informació	54	0,23%	-7	-11,5%	-6	-10,0%
64	Mediació financera	42	0,18%	-4	-8,7%	-2	-4,5%
65	Assegurances i fons pensions	26	0,11%	-1	-3,7%	4	18,2%
66	Activitats auxiliars mediació financera	53	0,22%	2	3,9%	-16	-23,2%
68	Activitats immobiliàries	159	0,67%	-9	-5,4%	-24	-13,1%
69	Activitats jurídiques i de comptabilitat	144	0,61%	-6	-4,0%	-34	-19,1%
70	Seus centrals i consultoria empresarial	88	0,37%	5	6,0%	-9	-9,3%
71	Serveis tècnics arquitectura i enginyeria	87	0,37%	-7	-7,4%	-18	-17,1%
72	Recerca i desenvolupament	20	0,08%	-7	-25,9%	-6	-23,1%
73	Publicitat i estudis de mercat	152	0,65%	-11	-6,7%	-37	-19,6%
74	Activitats professionals i tècniques ncaa	348	1,48%	-6	-1,7%	-127	-26,7%
75	Activitats veterinàries	9	0,04%	-1	-10,0%	-2	-18,2%
77	Activitats de lloguer	105	0,45%	0	0,0%	-31	-22,8%
78	Activitats relacionades amb l'ocupació	1.318	5,60%	-39	-2,9%	-493	-27,2%
79	Agències viatges i operadors turístics	49	0,21%	-6	-10,9%	-14	-22,2%
80	Activitats de seguretat i investigació	80	0,34%	-10	-11,1%	-8	-9,1%
81	Serveis a edificis i de jardineria	2.187	9,28%	-47	-2,1%	-275	-11,2%
82	Activitats administratives d'oficina	630	2,67%	-47	-6,9%	-163	-20,6%
84	Adm. pública, Defensa i SS obligatòria	1.414	6,00%	-7	-0,5%	-156	-9,9%
85	Educació	454	1,93%	-162	-26,3%	-42	-8,5%
86	Activitats sanitàries	322	1,37%	1	0,3%	-42	-11,5%
87	Serveis socials amb allotjament	423	1,80%	-7	-1,6%	-99	-19,0%
88	Serveis socials sense allotjament	431	1,83%	-40	-8,5%	-94	-17,9%
90	Activitats artístiques i d'espectacles	77	0,33%	-10	-11,5%	-55	-41,7%
91	Biblioteques i museus	18	0,08%	-3	-14,3%	-1	-5,3%
92	Jocs d'atzar i apostes	28	0,12%	0	0,0%	-13	-31,7%
93	Activitats esportives i d'entreteniment	197	0,84%	-18	-8,4%	-66	-25,1%
94	Activitats associatives	147	0,62%	-2	-1,3%	-17	-10,4%
95	Reparació ordinadors i efectes personals	35	0,15%	-9	-20,5%	-4	-10,3%
96	Altres activitats de serveis personals	557	2,36%	-18	-3,1%	-101	-15,3%
97	Llars que ocupen personal domèstic	497	2,11%	7	1,4%	-90	-15,3%
98	Llars que prod. béns i serveis ús propi	1	0,00%	-1	-50,0%	-2	-66,7%
99	Organismes extraterritorials	4	0,02%	0	0,0%	0	0,0%
SA	Sense ocupació anterior	1.939	8,23%	17	0,9%	-611	-24,0%
<b>Total</b>		<b>23.556</b>	<b>100%</b>	<b>-778</b>	<b>-3,2%</b>	<b>-5.224</b>	<b>-18,2%</b>

● taxa de variació negativa < -0,5% ● taxa de variació entre -0,5% i 0,5% ● taxa de variació positiva > 0,5%

## Empreses

### Comptes de cotització

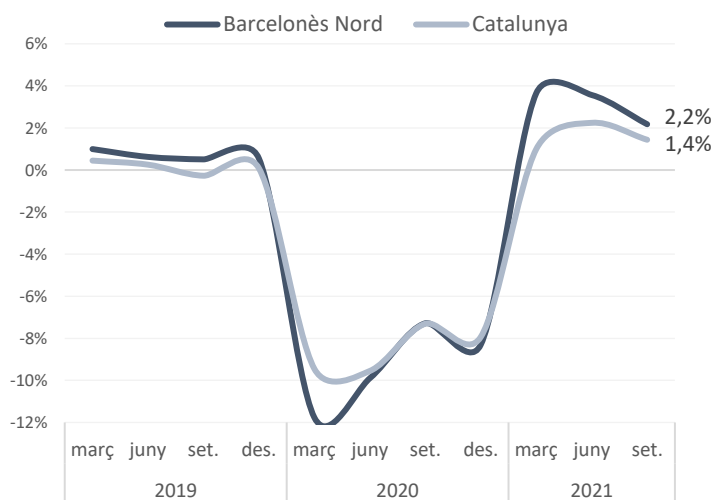
Barcelonès Nord - 30 de setembre 21

		període anterior		mateix període any anterior	
		Variació absoluta	Variació relativa	Variació absoluta	Variació relativa
Total comptes de cotització	7.518	-5	-0,1%	160	2,2%

Font: Idescat, a partir dels fitxers d'afiliacions i comptes de cotització de la Tresoreria General de la Seguretat Social (a partir del IVT20) i Observatori del Treball i Model Productiu de la Generalitat de Catalunya (abans del IVT20).

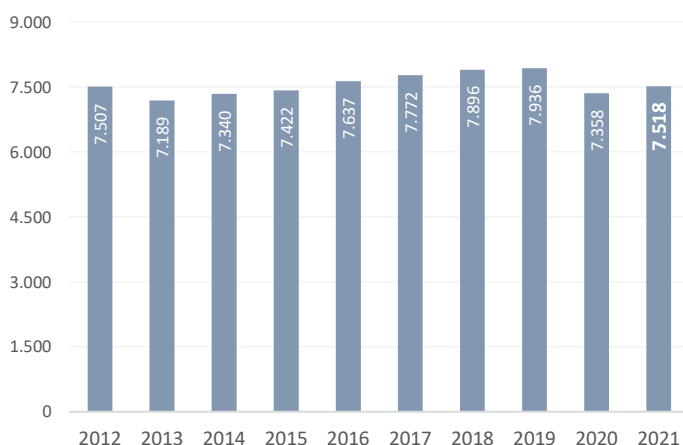
● taxa de variació positiva >0,5% ● taxa de variació entre -0,5% i +0,5% ● taxa de variació negativa < -0,5%

#### Total. Variació anual (%)



Font: Elaboració pròpia a partir de les dades de l'Idescat i l'Observatori del Treball i Model Productiu de la Generalitat de Catalunya

#### Total. Nombre Barcelonès Nord - 30 de setembre 21



Font: Elaboració pròpia a partir de les dades de l'Idescat i l'Observatori del Treball i Model Productiu de la Generalitat de Catalunya


# Llistat d'empreses amb seu a la comarca segons ingressos d'explotació (informació del darrer any disponible)

## Barcelonès Nord

Nom	Darrer any disponible	Ingressos d'explotació (milers €)	Nombre de treballadors	Importador / Exportador	Imp (%)	Exp (%)	CP	Localitat	CCAE-09
AUDAX RENOVABLES S.A.	31/12/2020	359.936	226	Importador / Exportador	25,00	19,00	08911	BADALONA	3519
LABORATORIOS MENARINI SA	31/12/2019	218.851	526	Importador / Exportador	74	13,00	08918	BADALONA	2120
GIRO GH SA	31/12/2020	119.659	430	Importador / Exportador	4,00	57,00	08911	BADALONA	1396
WHIRLPOOL ELECTRODOMESTICOS SA.	31/12/2019	97.137	73	Importador / Exportador	n.d.	2,00	08917	BADALONA	4643
WHIRLPOOL IBERIA SUCURSAL EN ESPAÑA DE WHIRLPOOL EU	31/12/2000	95.499	67	No realiza actividad exterior	n.d.	n.d.	08917	BADALONA	4643
SERTRANS CATALUNYA SA	31/12/2020	89.713	124	Importador / Exportador	42,00	61,00	08930	SANT ADRIA DE BESOS	4941
BADALONA SERVEIS ASSISTENCIALS SA	31/12/2020	86.137	1.193	No realiza actividad exterior	n.d.	n.d.	08911	BADALONA	8610
TRACTAMENT I SELECCIO DE RESIDUS SA	31/12/2020	84.226	128	No realiza actividad exterior	n.d.	n.d.	08930	SANT ADRIA DE BESOS	3821
TRANSPORTES URBANOS Y SERVICIOS GENERALES SAL	31/12/2020	70.956	936	Importador	n.d.	n.d.	08916	BADALONA	4931
A. MENARINI LATIN AMERICA SL.	31/12/2019	64.070	92	Importador / Exportador	24	n.d.	08918	BADALONA	4646
ARITEX CADING SA	31/12/2019	61.646	144	Exportador	n.d.	60,00	08918	BADALONA	7112
GRUPO CACAOLAT SL.	31/12/2019	59.879	202	Importador / Exportador	6,00	n.d.	08924	SANTA COLOMA DE GRAMENET	4633
AUTOMOCIO BADALONA CRC 3 SL	31/12/2019	59.745	102	No realiza actividad exterior	n.d.	n.d.	08915	BADALONA	4511
ACTIBIOS DISTRIBUCIONS SL	31/12/2018	53.837	92	No realiza actividad exterior	n.d.	n.d.	08918	BADALONA	4646
MENARINI DIAGNOSTICOS SA	31/12/2019	50.993	148	Importador / Exportador	n.d.	15,00	08918	BADALONA	4646
VIROSPACK SL	31/12/2019	44.928	326	Importador / Exportador	57,00	96,00	08918	BADALONA	2229
DIALYPA SL	31/12/2019	43.290	680	No realiza actividad exterior	n.d.	n.d.	08930	SANT ADRIA DE BESOS	4724
OBRES I CONTRACTES PENTA SA	31/12/2019	40.361	62	No realiza actividad exterior	n.d.	n.d.	08917	BADALONA	4121
FEDERAL-MOGUL FRICTION PRODUCTS SA	31/12/2019	36.368	182	Importador / Exportador	62,00	99,00	08918	BADALONA	2932
HONEYWELL LIFE SAFETY IBERIA SL	31/12/2019	35.247	56	Importador / Exportador	87,00	11,00	08911	BADALONA	4690
SERVIHOGAR GESTION 24 HORAS SL	31/12/2020	33.403	268	No realiza actividad exterior	n.d.	n.d.	08917	BADALONA	6512
PRODUCTOS QUIMICOS GONMISOL SA	31/12/2019	33.086	11	Importador / Exportador	91,00	83,00	08930	SANT ADRIA DE BESOS	4646
NOVOTECNO SA	31/12/2020	31.442	86	Importador	15,00	n.d.	08911	BADALONA	1812
SERVEIS GENERALS DE MOBILITAT I TRANSPORT SL	31/12/2018	30.441	149	No realiza actividad exterior	n.d.	n.d.	08912	BADALONA	4931
BCN FARMA DISTRIBUCION Y ALMACENAJE DE MEDICAMENTOS SL	31/12/2019	28.279	21	Importador / Exportador	22,00	27,00	08918	BADALONA	4646
ALBERCH SA	31/12/2019	27.817	103	Importador	20	n.d.	08911	BADALONA	4673
GUIDOTTI FARMA SL	31/12/2020	25.597	108	Importador	24,00	n.d.	08918	BADALONA	2120
SUMINISTROS HOSPITALARIOS SA	31/12/2020	24.250	48	Importador / Exportador	77,00	1,00	08918	BADALONA	4646
OLIVER Y BATLLE SA	31/12/2020	24.067	90	Importador / Exportador	12,00	76,00	08911	BADALONA	2899
VIVO ENERGIA FUTURA SA.	31/12/2019	24.055	5	No realiza actividad exterior	n.d.	n.d.	08913	BADALONA	3514
VICORQUIMIA SA	31/12/2020	22.772	19	Importador / Exportador	98	4,00	08917	BADALONA	4639
IBERBARNA PAPEL SA	31/12/2020	21.783	1	No realiza actividad exterior	n.d.	n.d.	08911	BADALONA	4676
ENRIQUE TOMAS SL	31/12/2019	20.634	83	Exportador	n.d.	n.d.	08917	BADALONA	4722
COLOMAFRUITS SL	31/12/2020	20.328	118	No realiza actividad exterior	n.d.	n.d.	08917	BADALONA	4631
SOCOMEI IBERICA SA	31/12/2019	19.466	61	Importador / Exportador	78,00	34,00	08915	BADALONA	4652
RIO MARKETING SL	31/12/2019	19.385	21	Importador / Exportador	88	6,00	08917	BADALONA	4634
TALLERES PENA SL	31/12/2019	19.333	147	Importador / Exportador	80,00	64	08918	BADALONA	2211
ALANTA SA	31/12/2020	19.047	76	Importador	n.d.	n.d.	08924	SANTA COLOMA DE GRAMENET	4673
BEPCO IBERICA SA.	30/09/2020	17.071	72	Importador / Exportador	59,00	17,00	08915	BADALONA	4661
COMERCIAL DE BEBIDAS VIDICO SL	31/12/2019	16.717	50	No realiza actividad exterior	n.d.	n.d.	08930	SANT ADRIA DE BESOS	4634
TEJIDOS REBES SL	31/12/2019	16.138	34	Importador / Exportador	n.d.	27,00	08917	BADALONA	4641
PROCON SYSTEMS SA	31/12/2019	15.656	66	Importador / Exportador	32,00	64,00	08918	BADALONA	4321
ONDALIBRE TELEFONIA SL	31/12/2019	15.148	91	No realiza actividad exterior	n.d.	n.d.	08915	BADALONA	4742
CONTRATOS Y DISEÑOS INDUSTRIALES SA	31/12/2020	15.030	170	Importador / Exportador	27,00	n.d.	08918	BADALONA	4399
ECOPARC DEL MEDITERRANI SA	31/12/2018	14.436	100	No realiza actividad exterior	n.d.	n.d.	08930	SANT ADRIA DE BESOS	4677
PLATAFORMA LOGISTICA 2000 SL	31/12/2019	13.912	139	No realiza actividad exterior	n.d.	n.d.	08917	BADALONA	4722
FORMACIO I TREBALL EMPRESA D'INSERCIO SL	31/12/2019	13.631	280	No realiza actividad exterior	n.d.	n.d.	08930	SANT ADRIA DE BESOS	8899
LABORATORIOS RAYT SA	31/12/2020	13.443	50	Importador / Exportador	42,00	37,00	08912	BADALONA	2052
LA PAU S.C.C.L.	31/12/2019	13.370	211	No realiza actividad exterior	n.d.	n.d.	08916	BADALONA	4939
LOTUM SA	31/12/2019	13.361	63	Importador / Exportador	n.d.	n.d.	08930	SANT ADRIA DE BESOS	4333

Font: SABI

Nota: El SABI (Sistema d'Anàlisi de Balanços Ibèrics) és una eina web que dona informació sobre els balanços de més de 2,7 milions d'empreses nacionals, a partir de la base de dades d'Informa. No recull informació sobre les entitats financeres ni autònoms.

 Edifici BCIN  
Polígon Les Guixeres, s/n  
08915 Badalona

 [barcelonesnord@cambrabcn.org](mailto:barcelonesnord@cambrabcn.org)

 902 448 448 ext. 1031

[www.cambrabcn.org](http://www.cambrabcn.org)

