

Informe trimestral del teixit empresarial i mercat del treball

2n trimestre 2021



Berguedà



Cambra del Berguedà

Índex

	pàgina
Idees claus	3
Llocs de treball	4
Resum trimestral i evolució de les afiliacions totals	4
Evolució de les afiliacions dels assalariats i autònoms	5
Afiliats	6
Resum trimestral i evolució dels afiliats totals i per sexe	6
Evolució dels afiliats per grups d'edat i nacionalitat	7
Atur registrat	8
Resum mensual	8
Situació mensual per divisió d'activitat econòmica	9
Empreses	10
Llistat de les principals empreses segons ingressos	10

Nota: no s'han incorporat les dades corresponents als comptes de cotització (empreses) ni a les afiliacions a la Seguretat Social (llocs de treball) per sector econòmic, perquè l'Observatori de Treball i Model Productiu de la Generalitat de Catalunya les ha deixat d'actualitzar des del tercer trimestre del 2020. Quan aquestes dades tornin a estar disponibles, s'incorporaran de nou a aquest informe. El motiu pel qual no s'ha publicat l'informe territorial del quart trimestre de 2020 és precisament perquè s'esperava disposar d'aquestes dades, cosa que finalment no ha estat possible i, per aquest motiu, s'ha hagut de redissenyar el contingut de l'informe.

Berguedà. Informe trimestral del teixit empresarial i mercat del treball.

2n trimestre 2021

Llocs de treball

- El nombre total de llocs de treball (afiliacions a la Seguretat Social segons seu de l'empresa al règim general i al règim especial de treballadors autònoms) a la comarca ha augmentat un 5,9% a 30 de juny de 2021 en relació amb un any enrere, fins als més de 11.500. Evolució superior a la que s'observa per al conjunt de Catalunya (4,8%). Cal tenir en compte que aquesta comparació s'està fent respecte a un any enrere, per tant, en plena desescalada del confinament estricte. Així, si es compara la xifra amb la del juny de 2019 (nivell prepandèmia), l'evolució és negativa amb una disminució del -0,5% (tendència menys negativa que la de la mitjana catalana, -1%), però és positiva respecte al desembre de 2019 (2,4%). Tanmateix, cal tenir present que aquestes dades no inclouen les persones que estan en ERTO, que continuen donades d'alta com afiliades que cotitzen malgrat no estar laboralment actives. Al juny, hi ha unes 330 persones en ERTO a la comarca (425 al maig), segons estimacions pròpies a partir de les dades de l'Observatori de Treball i Model Productiu de la Generalitat i el Ministeri de Treball.
- Per tipus de règim d'afiliació s'observa una evolució positiva entre els assalariats (8,6%), mentre que entre els autònoms és lleugerament negativa (-0,1%). Així mateix, en comparació amb el mateix període previ a la pandèmia (juny de 2019), es registra un augment entre els assalariats (0,4%), mentre que els autònoms disminueixen un 2,7%.

Afiliats

- Segons la residència padronal de l'afiliat, en lloc de la seu de l'empresa, els afiliats incrementen un 3,2% a la comarca respecte a un any enrere, fins a les 15.641 persones a finals de juny. Per sexe, l'evolució positiva ha estat menys intensa entre els homes (2,3%) que entre les dones (4,4%). Quant a grups d'edat, els afiliats augmenten a tots els trams, entre el 0,5% de les persones entre els de 30 a 44 anys i el 13,0% dels menors de 30 anys. Si s'atén a la nacionalitat, els afiliats estrangers, el 7,7% del total, augmenten el 3,5% i els espanyols (3,2%). Respecte al mateix trimestre previ a la pandèmia (juny 2019), el nombre d'afiliats disminueix entre els homes (-0,2%) i els de 30 a 54 anys (-2,3%). Si es comparen les afiliacions segons seu social i residència padronal, el nombre és superior en el segon cas (un 36% més); el motiu de la diferència és que molts treballadors residents al Berguedà es traslladen a una comarca diferent per treballar.

Atur registrat

- Pel que fa a les xifres d'atur, el nombre d'aturats ha estat de 2.046 persones a 30 de juny, un 4,3% menys que el mateix mes del 2020 (amb efectes de l'estat d'alarma), però encara un 18,1% per sobre del 2019 (nivells previs a la pandèmia). Aquesta xifra és la més baixa des del esclat de la crisi sanitària (abril 2020). Per sexe, la disminució anual és menys intensa entre els homes (-1,2%) que entre les dones (-6,6%). La variació de l'atur per trams d'edat ha oscil·lat entre el -21,7% de les persones menors de 30 anys i el +5,9% de 55 anys o més (l'únic grup que registra un creixement). Per últim, l'atur disminueix a tots els tipus d'ocupació, excepte entre els directores i gerents (+1) i les ocupacions elementals (+7).
- L'estimació de la taxa d'atur registrat se situa en l'11,7% el juny, la xifra més baixa des de l'abril del 2020.

Llocs de treball

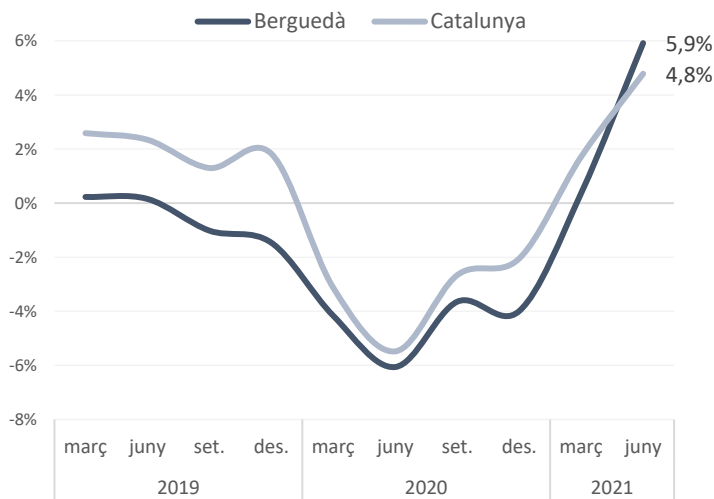
Afiliacions a la Seguretat Social segons ubicació de la seu de l'empresa

Berguedà - 30 de juny 21

	Afiliacions	% sobre el total	període anterior		mateix període any anterior	
			Variació absoluta	Variació relativa	Variació absoluta	Variació relativa
Assalariats	8.131	70,6%	546 ●	7,2%	645 ●	8,6%
Autònoms	3.379	29,4%	24 ●	0,7%	-2 ●	-0,1%
Total	11.510	100,0%	570 ●	5,2%	643 ●	5,9%

Font: Elaboració pròpia a partir de les dades de l'Observatori del Treball i Model Productiu de la Generalitat de Catalunya i Seguretat Social

Total. Variació anual (%)

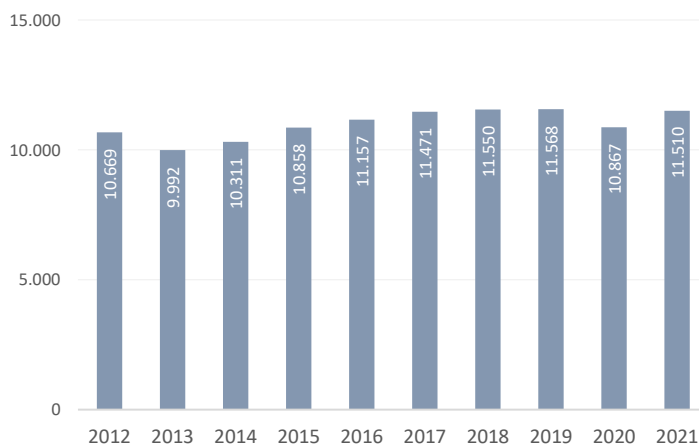


Font: Elaboració pròpia a partir de les dades de l'Observatori del Treball

i Model Productiu de la Generalitat de Catalunya i Seguretat Social

Total. Nombre

30 de juny. Berguedà



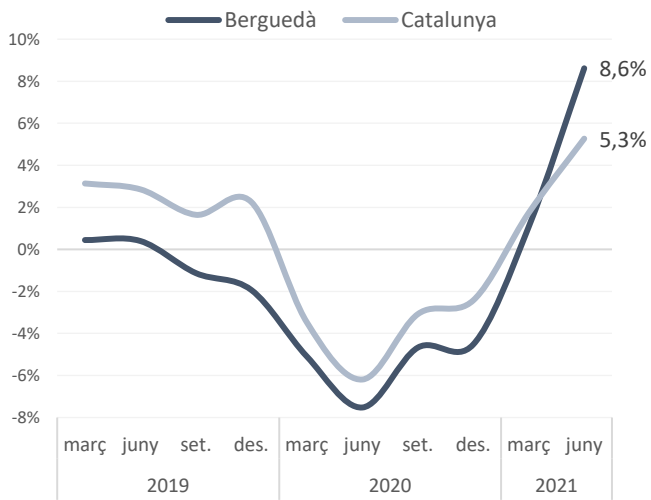
Font: Elaboració pròpia a partir de les dades de l'Observatori del Treball

i Model Productiu de la Generalitat de Catalunya i Seguretat Social

Llocs de treball

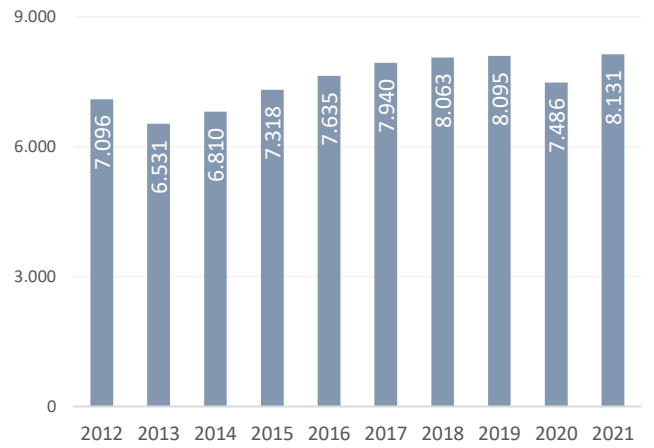
Afiliacions a la Seguretat Social segons ubicació de la seu de l'empresa

Assalariats. Variació anual (%)

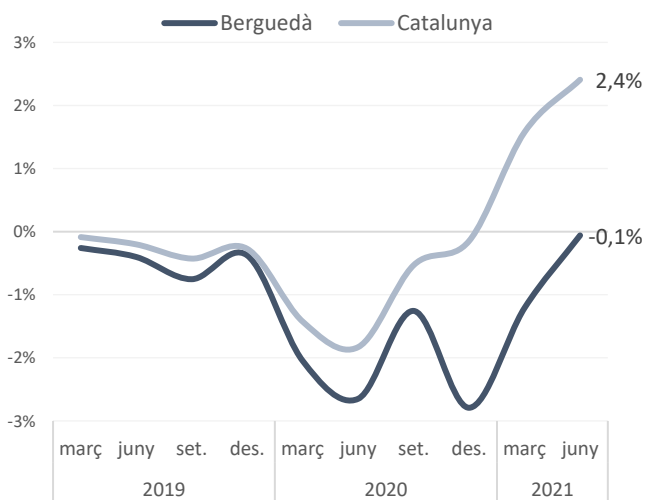


Font: Idescat

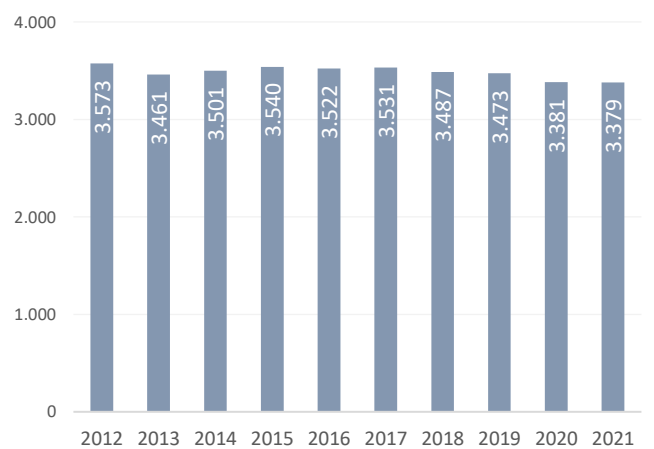
Assalariats. Nombre 30 de juny. Berguedà



Autònoms. Variació anual (%)



Autònoms. Nombre 30 de juny. Berguedà



Font: Elaboració pròpia a partir de les dades de l'Observatori del Treball i Model Productiu de la Generalitat de Catalunya i Seguretat Social

Nota: Assalariats: afiliacions al règim general i Autònoms: afiliacions al règim especial de treballadors autònoms

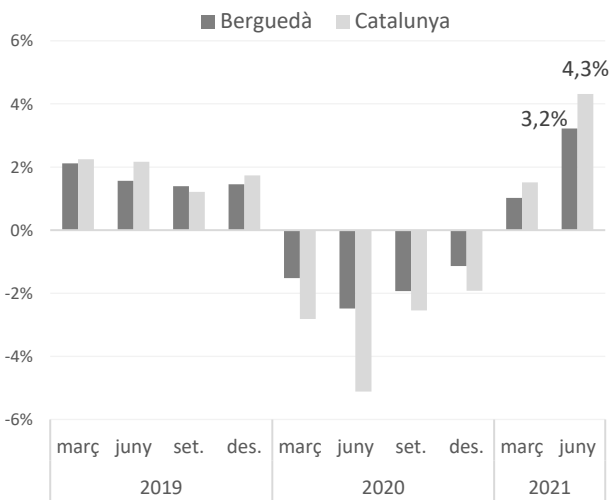
Afiliats a la Seguretat Social segons residència padronal de l'afiliat

Berguedà - 30 de juny 21

				període anterior		mateix període any anterior	
Afiliats	% sobre el total	Variació absoluta	Variació relativa	Variació absoluta	Variació relativa		
Per sexe:							
Home	8.523	54,5%	122 ●	1,5%	191 ●	2,3%	
Dona	7.118	45,5%	29 ●	0,4%	297 ●	4,4%	
Per edats:							
Menys de 30 anys	2.607	16,7%	164 ●	6,7%	300 ●	13,0%	
De 30 a 44 anys	5.626	36,0%	-25 ●	-0,4%	26 ●	0,5%	
De 45 a 54 anys	4.042	25,8%	-6 ●	-0,1%	38 ●	0,9%	
De 55 anys i més	3.366	21,5%	18 ●	0,5%	124 ●	3,8%	
Per nacionalitat							
Espanyola	14.431	92,3%	127 ●	0,9%	447 ●	3,2%	
Estrangera	1.210	7,7%	24 ●	2,0%	41 ●	3,5%	
Total	15.641	100,0%	151 ●	1,0%	488 ●	3,2%	

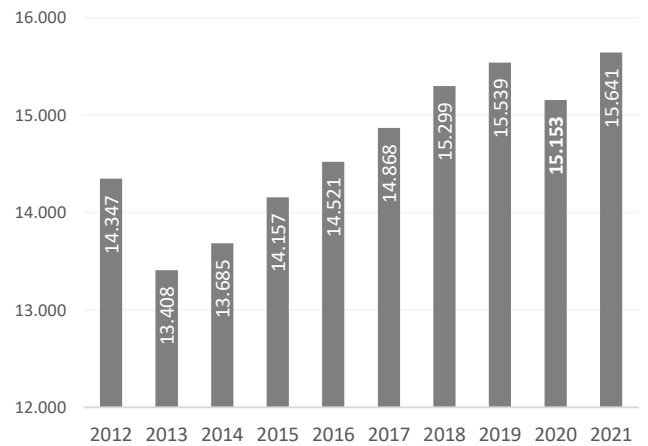
Font: Elaboració pròpia a partir de les dades d'Idescat

Total. Variació anual (%)



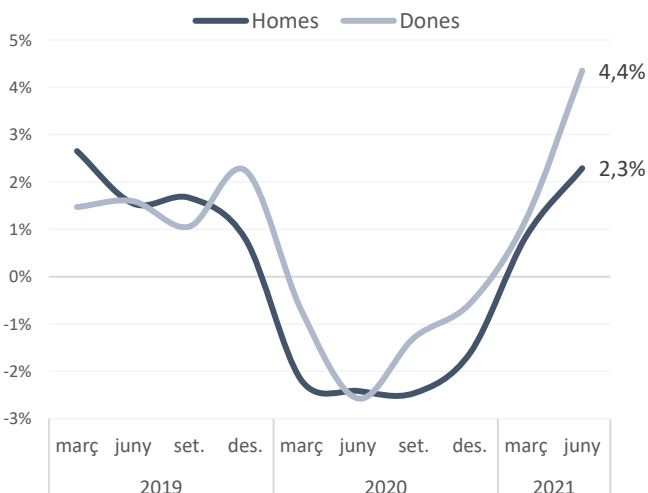
Total. Nombre

30 de juny. Berguedà



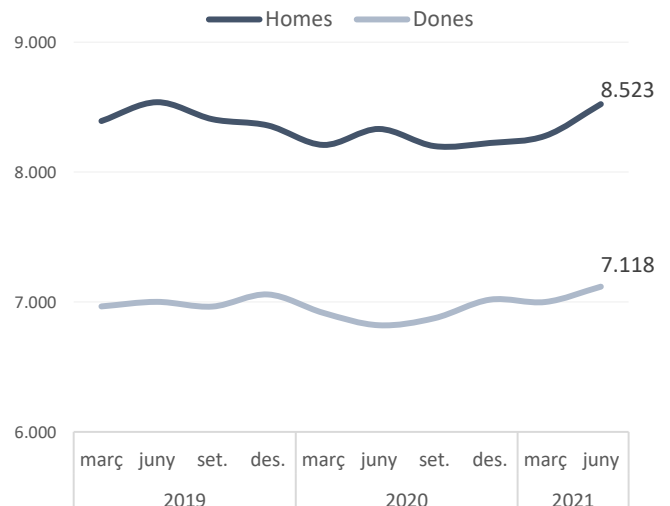
Sexe. Variació anual (%)

Berguedà



Sexe. Nombre

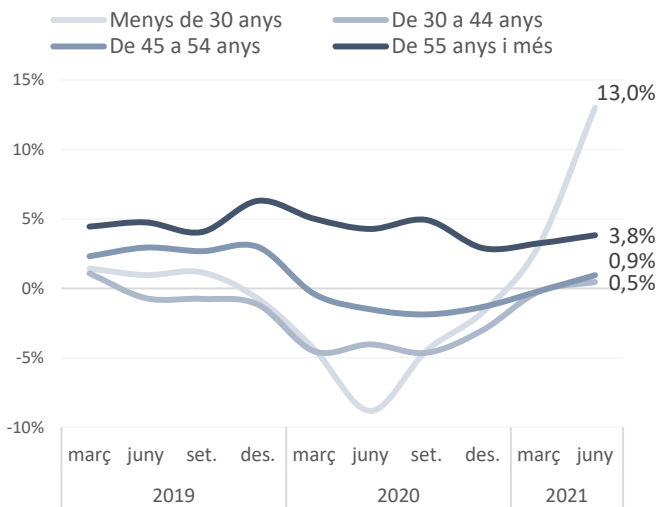
Berguedà



Font: Idescat

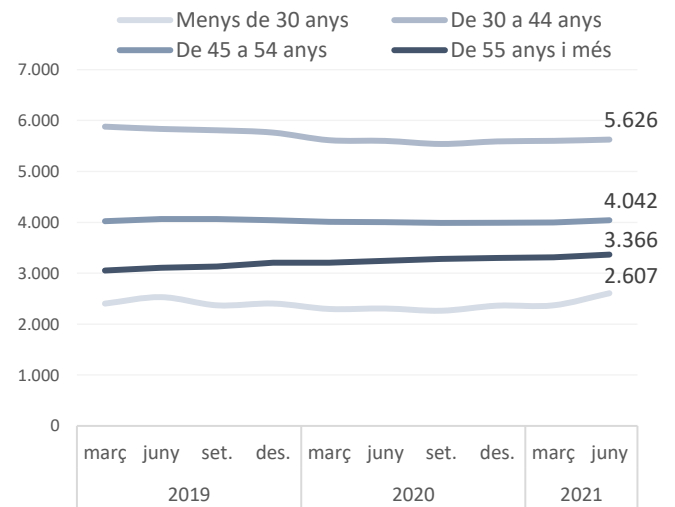
Afiliats a la Seguretat Social segons residència padronal de l'afiliat

Edat. Variació anual (%) Berguedà

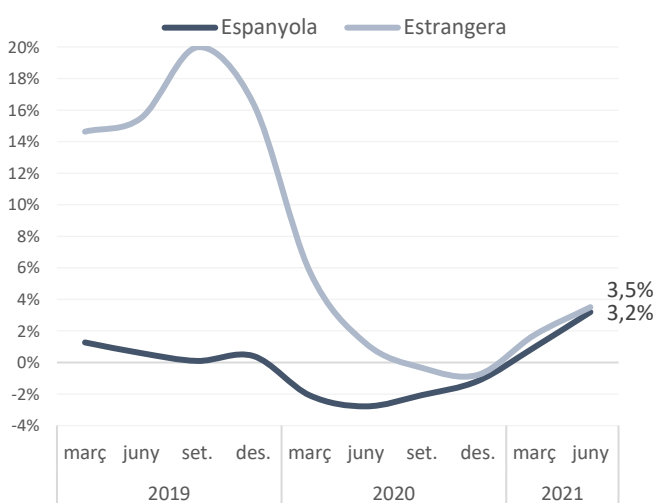


Font: Idescat

Edat. Nombre Berguedà

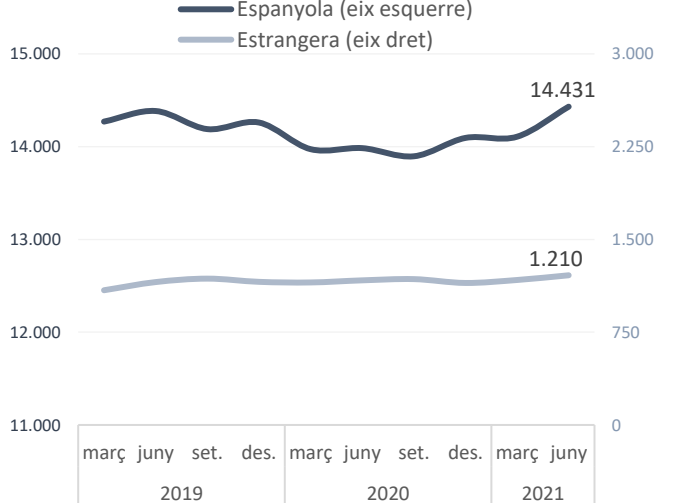


Nacionalitat. Variació anual (%) Berguedà



Font: Idescat

Nacionalitat. Nombre Berguedà



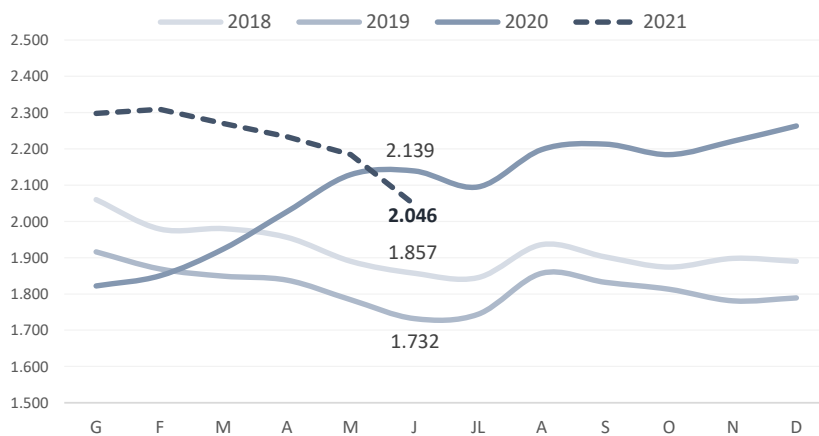
Atur registrat

Berguedà - 30 de juny 21

	Atur registrat	% s/ el total	mes anterior		mateix mes any anterior	
			Variació absoluta	Variació relativa	Variació absoluta	Variació relativa
Per sexe:						
Home	878	42,9%	-81	● -8,4%	-11	● -1,2%
Dona	1.168	57,1%	-57	● -4,7%	-82	● -6,6%
Per edats:						
Menys de 30 anys	249	12,2%	-54	● -17,8%	-69	● -21,7%
De 30 a 44 anys	595	29,1%	-41	● -6,4%	-57	● -8,7%
De 45 a 54 anys	450	22,0%	-38	● -7,8%	-9	● -2,0%
De 55 anys i més	752	36,8%	-5	● -0,7%	42	● 5,9%
Per ocupació:						
Ocupacions militars	0	0,0%	0	● 0,0%	0	● 0,0%
Directors i gerents	17	0,8%	0	● 0,0%	1	● 6,3%
Professionals científics i intel·lectuals	95	4,6%	-3	● -3,1%	-15	● -13,6%
Tècnics i professionals de suport	152	7,4%	-5	● -3,2%	-10	● -6,2%
Empleats oficina comptables i administratius	181	8,8%	-5	● -2,7%	-23	● -11,3%
Treballadors restauració, personals i venedors	489	23,9%	-43	● -8,1%	-18	● -3,6%
Treb. act. agrícoles, ramaderes i pesqueres	40	2,0%	-7	● -14,9%	-6	● -13,0%
Artisans, treballadors indústries i construcció	266	13,0%	-29	● -9,8%	-10	● -3,6%
Operadors instal·lacions i màquines, i muntadors	225	11,0%	-1	● -0,4%	-19	● -7,8%
Ocupacions elementals	581	28,4%	-45	● -7,2%	7	● 1,2%
Total	2.046	100%	-138	● -6,3%	-93	● -4,3%

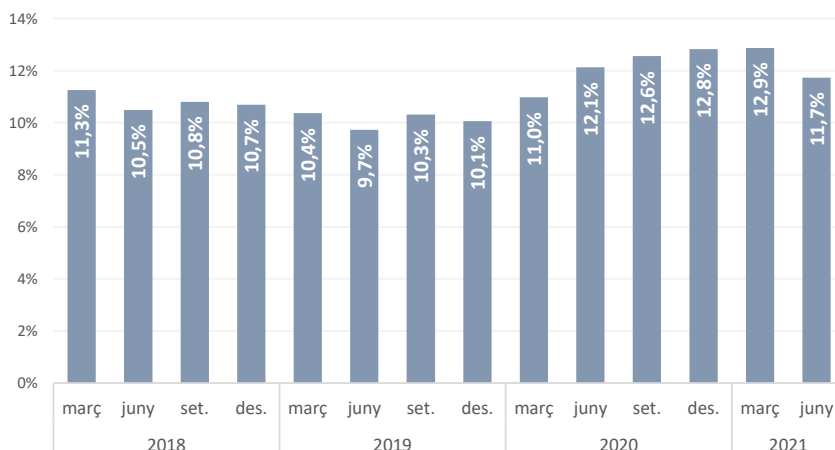
Font: Elaboració pròpia a partir de les dades de l'Observatori del Treball i Model Productiu de la Generalitat de Catalunya i Programa Hermes de la Diputació de Barcelona

Evolució mensual del nombre d'aturats registrats



Font: Observatori de Treball i Model Productiu de la Generalitat de Catalunya.

Evolució trimestral de la taxa d'atur registrat



Font: Observatori de Treball i Model Productiu de la Generalitat de Catalunya i programa Hermes de la Diputació de Barcelona

Atur registrat

Berguedà - 30 de juny 21

CCAE-09	Activitat Econòmica	Aturats registrats	% sobre el total	Mes anterior		Mateix mes any anterior	
				Variació absoluta	Variació relativa	Variació absoluta	Variació relativa
01	Agricultura, ramaderia i caça	33	1,61%	-1	-2,9%	-1	-2,9%
02	Silvicultura i explotació forestal	14	0,68%	-2	-12,5%	2	16,7%
03	Pesca i aquicultura	0	0,00%	-2	-100,0%	-3	-100,0%
05	Antracita, hulla i lignit	3	0,15%	1	50,0%	2	200,0%
06	Petrol i gas natural	0	0,00%	0		0	
07	Minerals metàl·lics	0	0,00%	0		0	
08	Minerals no metàl·lics ni energètics	12	0,59%	1	9,1%	9	300,0%
10	Indústries de productes alimentaris	76	3,71%	-5	-6,2%	-3	-3,8%
11	Fabricació de begudes	2	0,10%	0	0,0%	0	0,0%
13	Indústries tèxtils	70	3,42%	-5	-6,7%	-8	-10,3%
14	Confecció de peces de vestir	20	0,98%	0	0,0%	2	11,1%
15	Indústria del cuir i del calçat	4	0,20%	1	33,3%	0	0,0%
16	Indústries fusta i surò, exc. mobles	15	0,73%	-1	-6,3%	-1	-6,3%
17	Indústries del paper	3	0,15%	0	0,0%	-3	-50,0%
18	Arts gràfiques i suports enregistrats	4	0,20%	1	33,3%	0	0,0%
20	Indústries químiques	6	0,29%	1	20,0%	-1	-14,3%
21	Productes farmacèutics	0	0,00%	0		0	
22	Cautxú i plàstic	4	0,20%	0	0,0%	3	300,0%
23	Productes minerals no metàl·lics ncaa	6	0,29%	-3	-33,3%	2	50,0%
24	Metal·lúrgia	5	0,24%	0	0,0%	-3	-37,5%
25	Productes metàl·lics, exc. maquinària	26	1,27%	1	4,0%	7	36,8%
26	Productes informàtics i electrònics	0	0,00%	0		0	
27	Materials i equips elèctrics	5	0,24%	0	0,0%	-1	-16,7%
28	Maquinària i equips ncaa	6	0,29%	-1	-14,3%	1	20,0%
29	Vehicles de motor, remolcs i semiremolcs	6	0,29%	2	50,0%	5	500,0%
30	Altres materials de transport	0	0,00%	0		0	
31	Mobles	3	0,15%	0	0,0%	0	0,0%
32	Indústries manufactureres diverses	10	0,49%	-7	-41,2%	-6	-37,5%
33	Reparació i instal·lació de maquinària	16	0,78%	-2	-11,1%	0	0,0%
35	Energia elèctrica i gas	1	0,05%	0	0,0%	0	0,0%
36	Aigua	1	0,05%	1	0,0%	0	0,0%
37	Tractament d'aigües residuals	1	0,05%	0	0,0%	0	0,0%
38	Tractament de residus	22	1,08%	-1	-4,3%	5	29,4%
39	Gestió de residus	0	0,00%	0		0	
41	Construcció d'immobles	84	4,11%	-5	-5,6%	-1	-1,2%
42	Construcció d'obres d'enginyeria civil	8	0,39%	1	14,3%	-1	-11,1%
43	Activitats especialitzades construcció	66	3,23%	-2	-2,9%	7	11,9%
45	Venda i reparació de vehicles motor	23	1,12%	-3	-11,5%	2	9,5%
46	Comerç engròs, exc. vehicles motor	52	2,54%	-2	-3,7%	0	0,0%
47	Comerç detall, exc. vehicles motor	194	9,48%	-6	-3,0%	-6	-3,0%
49	Transport terrestre i per canonades	21	1,03%	4	23,5%	-1	-4,5%
51	Transport aeri	1	0,05%	0	0,0%	0	0,0%
52	Emmagatzematge i afins al transport	4	0,20%	0	0,0%	-2	-33,3%
55	Serveis d'allotjament	39	1,91%	-8	-17,0%	-2	-4,9%
56	Serveis de menjar i begudes	180	8,80%	-26	-12,6%	-26	-12,6%
58	Edició	1	0,05%	0	0,0%	0	0,0%
59	Cinema i vídeo; enregistrament de so	5	0,24%	0	0,0%	1	25,0%
60	Ràdio i televisió	0	0,00%	0		-3	-100,0%
61	Telecomunicacions	0	0,00%	-1	-100,0%	-1	-100,0%
62	Serveis de tecnologies de la informació	5	0,24%	-1	-16,7%	-1	-16,7%
63	Serveis d'informació	3	0,15%	1	50,0%	1	50,0%
64	Mediació financera	5	0,24%	1	25,0%	0	0,0%
65	Assegurances i fons pensions	2	0,10%	0	0,0%	1	100,0%
66	Activitats auxiliars mediació financera	5	0,24%	0	0,0%	-3	-37,5%
68	Activitats immobiliàries	2	0,10%	0	0,0%	-3	-60,0%
69	Activitats jurídiques i de comptabilitat	19	0,93%	-1	-5,0%	7	58,3%
70	Seus centrals i consultoria empresarial	2	0,10%	0	0,0%	0	0,0%
71	Serveis tècnics arquitectura i enginyeria	16	0,78%	1	6,7%	3	23,1%
72	Recerca i desenvolupament	4	0,20%	1	33,3%	-2	-33,3%
73	Publicitat i estudis de mercat	5	0,24%	1	25,0%	2	66,7%
74	Activitats professionals i tècniques ncaa	15	0,73%	0	0,0%	-4	-21,1%
75	Activitats veterinàries	1	0,05%	0	0,0%	0	0,0%
77	Activitats de lloguer	4	0,20%	-1	-20,0%	0	0,0%
78	Activitats relacionades amb l'ocupació	199	9,73%	-18	-8,3%	-67	-25,2%
79	Agències viatges i operadors turístics	1	0,05%	0	0,0%	-1	-50,0%
80	Activitats de seguretat i investigació	5	0,24%	-3	-37,5%	0	0,0%
81	Serveis a edificis i de jardineria	87	4,25%	-7	-7,4%	5	6,1%
82	Activitats administratives d'oficina	24	1,17%	1	4,3%	8	50,0%
84	Adm. pública, Defensa i SS obligatòria	144	7,04%	-16	-10,0%	-15	-9,4%
85	Educació	33	1,61%	2	6,5%	-22	-40,0%
86	Activitats sanitàries	16	0,78%	-5	-23,8%	-5	-23,8%
87	Serveis socials amb allotjament	88	4,30%	-9	-9,3%	16	22,2%
88	Serveis socials sense allotjament	39	1,91%	2	5,4%	14	56,0%
90	Activitats artístiques i d'espectacles	5	0,24%	0	0,0%	-5	-50,0%
91	Biblioteques i museus	2	0,10%	-2	-50,0%	-2	-50,0%
92	Jocs d'atzar i apostes	0	0,00%	0		0	
93	Activitats esportives i d'entreteniment	14	0,68%	0	0,0%	-9	-39,1%
94	Activitats associatives	11	0,54%	1	10,0%	-1	-8,3%
95	Reparació ordinadors i efectes personals	4	0,20%	1	33,3%	-1	-20,0%
96	Altres activitats de serveis personals	39	1,91%	-2	-4,9%	5	14,7%
97	Llars que ocupen personal domèstic	40	1,96%	5	14,3%	8	25,0%
99	Organismes extraterritorials	1	0,05%	0	0,0%	0	0,0%
SA	Sense ocupació anterior	139	6,79%	-18	-11,5%	0	0,0%
Total		2.046	100%	-138	-6,3%	-93	-4,3%

Llistat d'empreses amb seu a la comarca segons ingressos d'explotació (informació del darrer any disponible)

Berguedà

Nom	Darrer any disponible	Ingressos d'explotació (milers €)	Nombre de treballadors	Importador / Exportador	Imp (%)	Exp (%)	CP	Localitat	CCAE-09
MONTAJES RUS S.L.	31/12/2019	46.271	446	Exportador	n.d.	1,00	08600	BERGA	0891
CATALANA DE PINSOS, SA	31/12/2019	33.578	32	No realiza actividad exterior	n.d.	n.d.	08611	OLVAN	4621
COMERCIAL PERALBA SA	31/12/2019	22.270	55	Importador / Exportador	6,00	10,00	08600	BERGA	4674
SERRADORA BOIX SL	31/12/2019	21.573	115	Importador / Exportador	6	5,00	08692	PUIG-REIG	1624
CONSULTORS D'ACCIO DE TREBALL TEMPORAL EMPRESA SL	31/12/2019	18.768	939	No realiza actividad exterior	n.d.	n.d.	08600	BERGA	7820
CEDINSA CONSERVACIO SL	31/12/2019	16.593	81	No realiza actividad exterior	n.d.	n.d.	08692	PUIG-REIG	4211
FAERCH BARCELONA S.L.	31/12/2019	14.261	73	Importador / Exportador	73	48	08611	OLVAN	2222
BALLUS SA	31/12/2019	13.001	28	No realiza actividad exterior	n.d.	n.d.	08600	BERGA	4730
PASQUINA SA	31/12/2019	12.530	48	No realiza actividad exterior	n.d.	n.d.	08600	BERGA	4211
SERRADORA FORESTAL DE CATALUNYA S.L.	31/12/2019	11.873	33	Importador	18	n.d.	08611	OLVAN	1610
TRANSFORMA 21 SL	31/12/2019	11.357	76	Importador / Exportador	8,00	23,00	08680	GIRONELLA	2920
WEELKO BARCELONA SL.	31/12/2019	10.723	27	Importador / Exportador	99,00	80,00	08600	BERGA	4673
ESPECIALITATS PIRINEUS SA	31/12/2019	10.092	36	Exportador	n.d.	12	08600	BERGA	1013
GUAL STAINLESS SL	31/12/2019	8.414	7	Importador / Exportador	9,00	n.d.	08600	BERGA	4618
CONTAINERS DEL BERGUEDA SL	31/12/2019	7.806	58	Importador	8,00	n.d.	08600	BERGA	4677
MEROLTEX SL	31/12/2019	7.708	44	Importador	67,00	n.d.	08692	PUIG-REIG	1320
GUAL STEEL SL	31/12/2019	7.361	8	Importador / Exportador	n.d.	n.d.	08600	BERGA	4618
SERVIOBRES QUERALT SL.	31/12/2019	7.003	28	No realiza actividad exterior	n.d.	n.d.	08600	BERGA	4121
INDABER INDUSTRIA AVICOLA DEL BERGUEDA SL	31/12/2019	6.131	48	No realiza actividad exterior	n.d.	n.d.	08693	CASSERRES	0147
BALVITEX SA	31/12/2019	5.756	83	Importador	n.d.	n.d.	08680	GIRONELLA	1310
PINSOS CASAS, SOCIEDAD LIMITADA	31/12/2019	5.701	14	No realiza actividad exterior	n.d.	n.d.	08612	MONTMAJOR	1091
CARNIQUES VALLDAN SA	31/12/2019	5.693	49	Exportador	n.d.	1,00	08600	BERGA	1013
AGUSTIN BARRAL SA	31/12/2019	5.302	26	Importador / Exportador	29,00	n.d.	08696	LA POBLA DE LILLET	1721
MADERAS CUNILL SA	31/12/2019	4.769	24	Importador / Exportador	70	n.d.	08611	OLVAN	1623
SOCIEDAD ANONIMA TEJIDOS ESPECIALES LONA	31/12/2018	4.617	49	No realiza actividad exterior	n.d.	n.d.	08698	CERCS	1320
EMBOTITS CUSCO SA	31/12/2019	4.559	1	No realiza actividad exterior	n.d.	n.d.	08696	LA POBLA DE LILLET	4632
COMERCIAL DOMENEC ROCA SA	31/12/2019	4.357	14	No realiza actividad exterior	n.d.	n.d.	08600	BERGA	4639
AGRENER INDUSTRIAL SL	31/12/2019	4.296	14	Importador / Exportador	90,00	10,00	08692	PUIG-REIG	4661
MAS D'EN BOSCH SA	31/12/2018	4.167	53	No realiza actividad exterior	n.d.	n.d.	08600	BERGA	5530
PLANAFIL SA	31/12/2019	3.995	17	Importador / Exportador	31,00	n.d.	08693	CASSERRES	1310
TRACTAMENTS ECOLOGICS SA	31/12/2019	3.896	64	No realiza actividad exterior	n.d.	n.d.	08600	BERGA	3811
SOQUIBER LABORATORIOS COSP SA	31/12/2019	3.857	4	Importador / Exportador	n.d.	n.d.	08600	BERGA	4675
DECAPULP SL.	31/12/2019	3.745	39	Importador / Exportador	n.d.	n.d.	08693	CASSERRES	1722
CAL VISO SL	31/12/2019	3.556	3	No realiza actividad exterior	n.d.	n.d.	08692	PUIG-REIG	0150
MATERIALS CASSERRES SA	31/12/2019	3.411	18	Exportador	n.d.	n.d.	08693	CASSERRES	4673
BEGUDES I DISTRIBUCIONS DEL BERGUEDA SL	31/12/2019	3.284	11	No realiza actividad exterior	n.d.	n.d.	08600	BERGA	4639
MOLLES MALE SL	31/12/2019	3.086	31	Importador / Exportador	39,00	n.d.	08692	PUIG-REIG	2593
TESI INDUSTRIAL EUROPA SL	31/12/2019	2.974	31	Importador / Exportador	15	n.d.	08692	PUIG-REIG	2893
EXPLOTACIO FORESTAL DE CATALUNYA S.L.	31/12/2019	2.906	5	No realiza actividad exterior	n.d.	n.d.	08611	OLVAN	0220
PANIFICADORA BERGA VALLDAN SA	31/12/2019	2.887	51	No realiza actividad exterior	n.d.	n.d.	08600	BERGA	1071
EMBOTITS CASOLANS DE MONTMAJOR CASA FIGOLS SL	31/12/2019	2.874	32	Exportador	n.d.	n.d.	08612	MONTMAJOR	1013
RAMADERS DE MUNTANYA DEL BERGUEDA S.C. C LTDA	31/12/2017	2.864	4	No realiza actividad exterior	n.d.	n.d.	08600	BERGA	4632
SISTACH SA	31/12/2019	2.816	10	No realiza actividad exterior	n.d.	n.d.	08600	BERGA	4719
ADVANCED SPORT & NUTRITIONS LAB SL.	31/12/2019	2.795	20	Importador / Exportador	n.d.	n.d.	08693	CASSERRES	4799
BALLARA SL	31/12/2019	2.650	19	Exportador	n.d.	20,00	08692	PUIG-REIG	1071
AILLAMENTS I INSTAL LACIONS RIAL SL	31/12/2019	2.453	27	No realiza actividad exterior	n.d.	n.d.	08600	BERGA	4321
SOCIEDAD ANONIMA SCREEN TEJIDOS	31/12/2018	2.391	30	Importador	30	n.d.	08698	CERCS	1320
MUNTATGES INDUSTRIALS PUIGREIG SL	31/12/2018	2.340	51	No realiza actividad exterior	n.d.	n.d.	08692	PUIG-REIG	3312
CONTROL I MANTENIMENT DE L'AIGUA SL	31/12/2019	2.322	13	No realiza actividad exterior	n.d.	n.d.	08692	PUIG-REIG	3312

Font: SABI



Cambra del Berguedà

 Carrer Rafael Casanova, 6
08600 Berga

 bergueda@cambrabcn.org

 **902 448 448** ext. 1032

www.cambrabcn.org



Cambra de Comerç de Barcelona

GABINET D'ESTUDIS