

Informe trimestral del teixit empresarial i mercat del treball

2n trimestre 2021

Alt
Penedès



Cambrà de l'Alt Penedès

Índex

| | pàgina |
|---|--------|
| Idees claus | 3 |
| Llocs de treball | 4 |
| Resum trimestral i evolució de les afiliacions totals | 4 |
| Evolució de les afiliacions dels assalariats i autònoms | 5 |
| Afiliats | 6 |
| Resum trimestral i evolució dels afiliats totals i per sexe | 6 |
| Evolució dels afiliats per grups d'edat i nacionalitat | 7 |
| Atur registrat | 8 |
| Resum mensual | 8 |
| Situació mensual per divisió d'activitat econòmica | 9 |
| Empreses | 10 |
| Llistat de les principals empreses segons ingressos | 10 |

Nota: no s'han incorporat les dades corresponents als comptes de cotització (empreses) ni a les afiliacions a la Seguretat Social (llocs de treball) per sector econòmic, perquè l'Observatori de Treball i Model Productiu de la Generalitat de Catalunya les ha deixat d'actualitzar des del tercer trimestre del 2020. Quan aquestes dades tornin a estar disponibles, s'incorporaran de nou a aquest informe. El motiu pel qual no s'ha publicat l'informe territorial del quart trimestre de 2020 és precisament perquè s'esperava disposar d'aquestes dades, cosa que finalment no ha estat possible i, per aquest motiu, s'ha hagut de redissenyar el contingut de l'informe.

Alt Penedès. Informe trimestral del teixit empresarial i mercat del treball.

2n trimestre 2021

Llocs de treball

- El nombre total de llocs de treball (afiliacions a la Seguretat Social segons seu de l'empresa al règim general i al règim especial de treballadors autònoms) a la comarca ha augmentat un 3,6% a 30 de juny de 2021 en relació amb un any enrere, fins als més de 41.000. Evolució inferior a la que s'observa per al conjunt de Catalunya (4,8%). Cal tenir en compte que aquesta comparació s'està fent respecte a un any enrere, per tant, en plena desescalada del confinament estricte. Tanmateix, si es compara la xifra amb la del juny de 2019 (nivell pre-pandèmia), l'evolució és igualment positiva amb un increment del 0,6% (tendència oposada a la de la mitjana catalana, -1%). De fet, la comarca registra aquest mes de juny el tercer major nombre d'afiliacions des de 2009 (només superat per les dades de setembre i desembre del 2019). Però, cal tenir present que aquestes dades no inclouen les persones que estan en ERTO, que continuen donats d'alta com a afiliats que cotitzen malgrat no estar laboralment actius. Al juny, hi ha unes 1.380 persones en ERTO a la comarca (1.775 al maig), segons estimacions pròpies a partir de les dades de l'Observatori de Treball i Model Productiu de la Generalitat i el Ministeri de Treball.
- Per tipus de règim d'afiliació s'observa un creixement anual més intens entre els assalariats (4,8%) que entre els autònoms (0,8%). En comparació amb el període previ a la pandèmia (juny de 2019), es registra un augment entre els assalariats (el 0,9%), mentre que els autònoms disminueixen un 1,0%.

Afiliats

- Segons la residència padronal de l'afiliat, en lloc de la seu de l'empresa, els afiliats incrementen un 4,0% a la comarca respecte a un any enrere, fins a poc més de 47.000 persones a finals de juny. Per sexe, l'evolució positiva ha estat més intensa entre les dones (5,1%) que entre els homes (3,2%). Quant a grups d'edat, els afiliats augmenten a tots els trams, excepte entre els de 30 a 44 anys (-1,4%). Els creixements han oscil·lat entre el 4,8% dels majors de 54 anys i el 15,1% dels menors de 30 anys. Si s'atén a la nacionalitat, els afiliats estrangers, el 9,6% del total, augmenten més (6,5%) que els espanyols (3,8%). Així mateix, respecte al mateix trimestre previ a la pandèmia (juny 2019), el nombre d'afiliats creix a tots els casos, excepte entre els que tenen de 30 a 44 anys on cau un 8%. Si es comparen les afiliacions segons seu social i residència padronal, el nombre és superior en el segon cas (un 14% més); el motiu de la diferència és que alguns treballadors residents a l'Alt Penedès es traslladen a una comarca diferent per treballar.

Atur registrat

- Pel que fa a les xifres d'atur, el nombre d'aturats ha estat de 5.955 persones a 30 de juny, un 9,6% menys que el mateix mes del 2020 (amb efectes de l'estat d'alarma), però encara un 18% per sobre del 2019 (nivells previs a la pandèmia). Aquesta xifra és la més baixa des del esclat de la crisi sanitària (març 2020). Per sexe, la disminució anual és més intensa entre els homes (-10,9%) que entre les dones (-8,6%). La variació de l'atur per trams d'edat ha oscil·lat entre el -30% de les persones més joves (de 16 i 24 anys) i el +8,8% de 55 anys o més (l'únic grup que registra un creixement). Per últim, l'atur disminueix a tots els tipus d'ocupació, destaquen les disminucions absolutes entre les ocupacions elementals (-159 persones) i els treballadors de la restauració, personal i venedors (-119).
- L'estimació de la taxa d'atur registrat se situa en el 11,7% el juny, la xifra més baixa des del març del 2020.

Llocs de treball

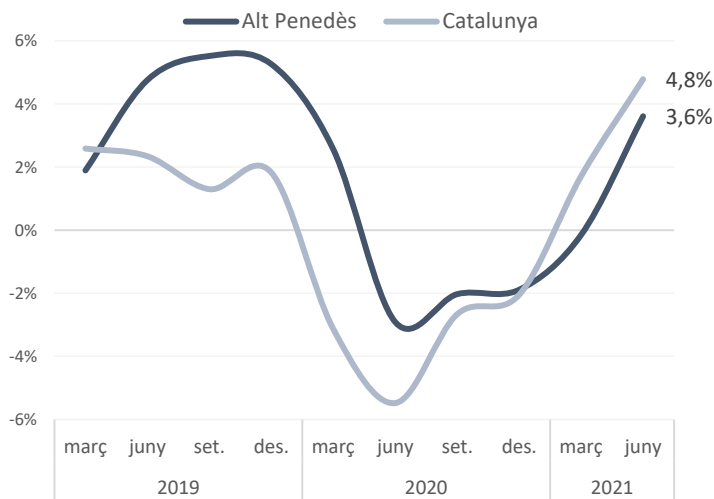
Afiliacions a la Seguretat Social segons ubicació de la seu de l'empresa

Alt Penedès - 30 de juny 21

| | Afiliacions | % sobre el total | període anterior | | mateix període any anterior | |
|--------------|---------------|------------------|-------------------|-------------------|-----------------------------|-------------------|
| | | | Variació absoluta | Variació relativa | Variació absoluta | Variació relativa |
| Assalariats | 33.495 | 81,6% | 666 | 2,0% | 1.374 | 4,3% |
| Autònoms | 7.569 | 18,4% | 102 | 1,4% | 57 | 0,8% |
| Total | 41.064 | 100,0% | 768 | 1,9% | 1.431 | 3,6% |

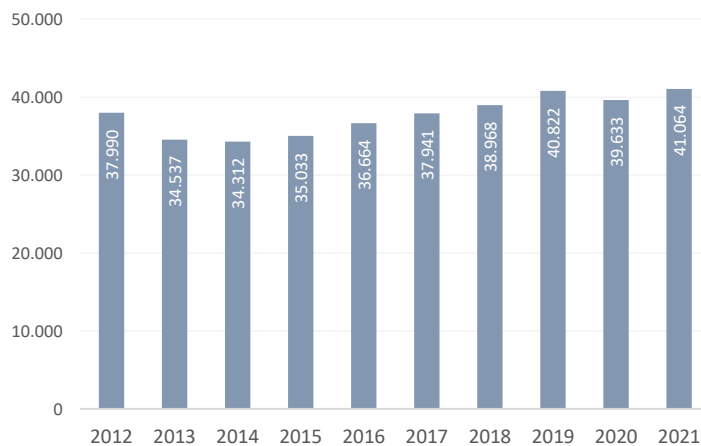
Font: Elaboració pròpia a partir de les dades de l'Observatori del Treball i Model Productiu de la Generalitat de Catalunya i Seguretat Social

Total. Variació anual (%)



Font: Elaboració pròpia a partir de les dades de l'Observatori del Treball i Model Productiu de la Generalitat de Catalunya i Seguretat Social

Total. Nombre 30 de juny. Alt Penedès

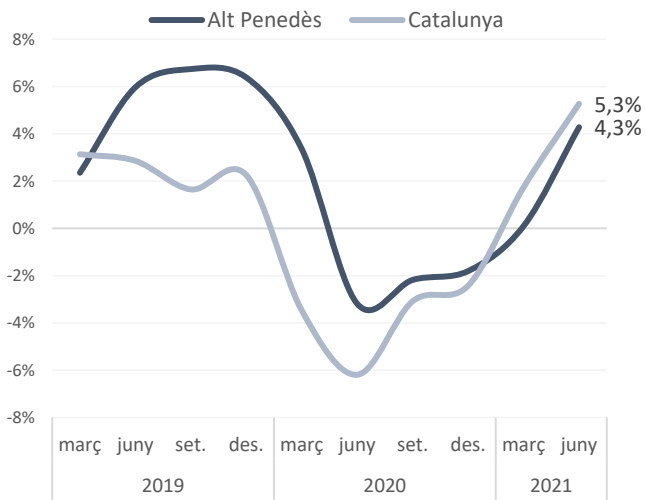


Font: Elaboració pròpia a partir de les dades de l'Observatori del Treball i Model Productiu de la Generalitat de Catalunya i Seguretat Social

Llocs de treball

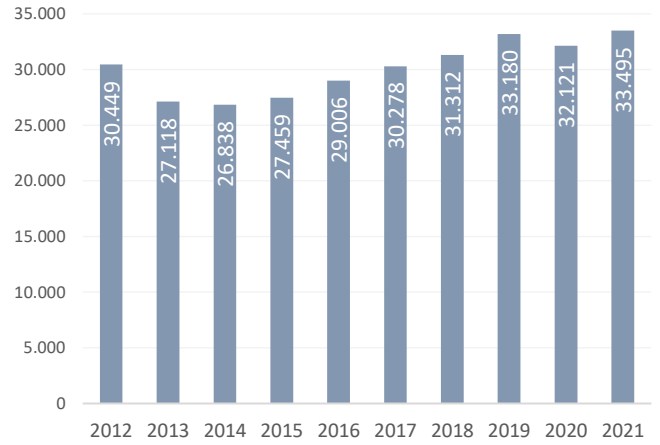
Afiliacions a la Seguretat Social segons ubicació de la seu de l'empresa

Assalariats. Variació anual (%)

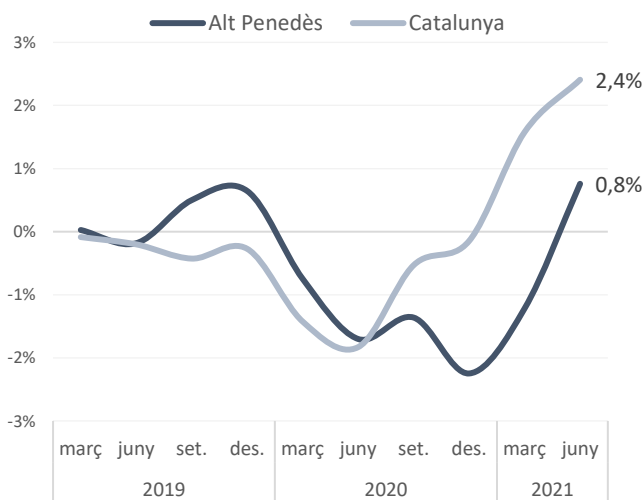


Font: Idescat

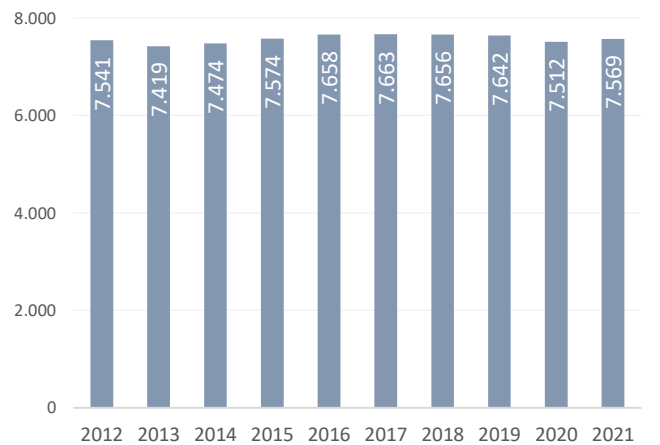
Assalariats. Nombre 30 de juny. Alt Penedès



Autònoms. Variació anual (%)



Autònoms. Nombre 30 de juny. Alt Penedès



Font: Elaboració pròpia a partir de les dades de l'Observatori del Treball i Model Productiu de la Generalitat de Catalunya i Seguretat Social

Nota: Assalariats: afiliacions al règim general i Autònoms: afiliacions al règim especial de treballadors autònoms

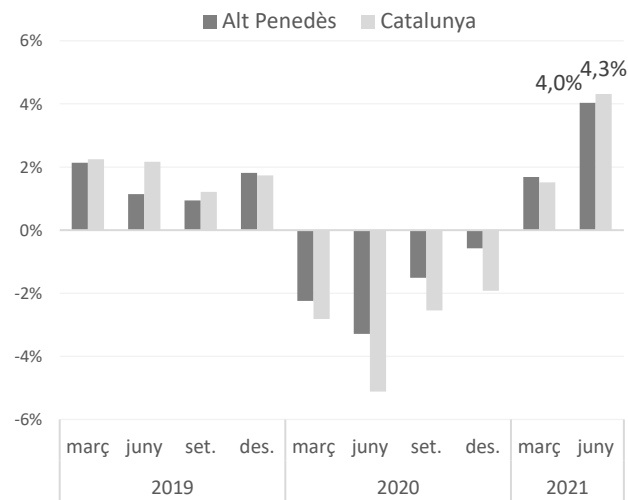
Afiliats a la Seguretat Social segons residència padronal de l'afiliat

Alt Penedès - 30 de juny 21

| Alt Penedès - 30 de juny 21 | | | període anterior | | mateix període any anterior | |
|-----------------------------|------------------|-------------------|-------------------|-------------------|-----------------------------|-------------|
| Afiliats | % sobre el total | Variació absoluta | Variació relativa | Variació absoluta | Variació relativa | |
| Per sexe: | | | | | | |
| Home | 25.957 | 55,2% | 92 ● | 0,4% | 805 ● | 3,2% |
| Dona | 21.099 | 44,8% | -111 ● | -0,5% | 1.018 ● | 5,1% |
| Per edats: | | | | | | |
| Menys de 30 anys | 7.103 | 15,1% | 310 ● | 4,6% | 934 ● | 15,1% |
| De 30 a 44 anys | 16.595 | 35,3% | -195 ● | -1,2% | -244 ● | -1,4% |
| De 45 a 54 anys | 14.440 | 30,7% | -69 ● | -0,5% | 723 ● | 5,3% |
| De 55 anys i més | 8.918 | 19,0% | -65 ● | -0,7% | 410 ● | 4,8% |
| Per nacionalitat | | | | | | |
| Espanyola | 42.530 | 90,4% | 37 ● | 0,1% | 1.545 ● | 3,8% |
| Estrangera | 4.526 | 9,6% | -56 ● | -1,2% | 278 ● | 6,5% |
| Total | 47.056 | 100,0% | -19 ● | 0,0% | 1.823 ● | 4,0% |

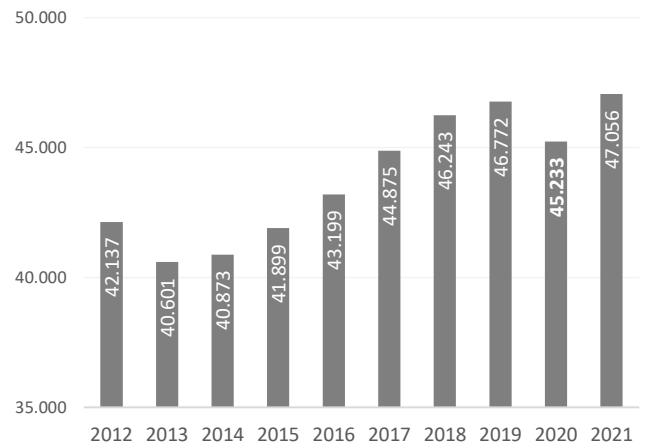
Font: Elaboració pròpia a partir de les dades d'Idescat

Total. Variació anual (%)



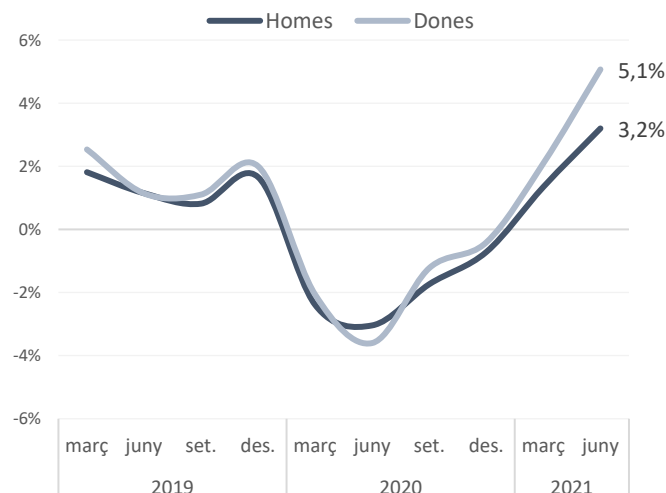
Total. Nombre

30 de juny. Alt Penedès



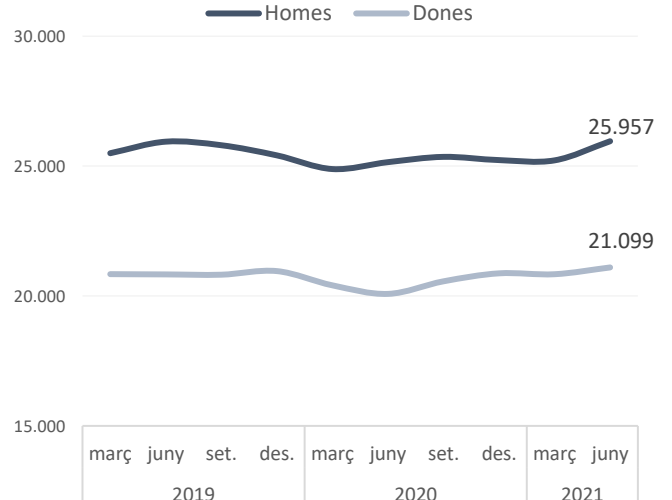
Sexe. Variació anual (%)

Alt Penedès



Sexe. Nombre

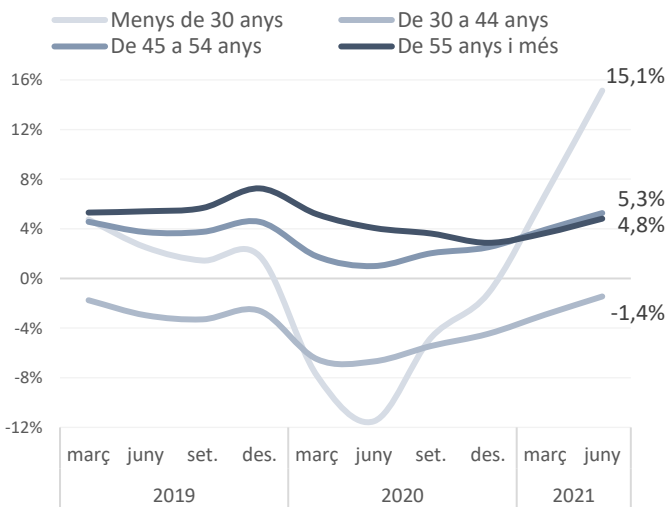
Alt Penedès



Font: Idescat

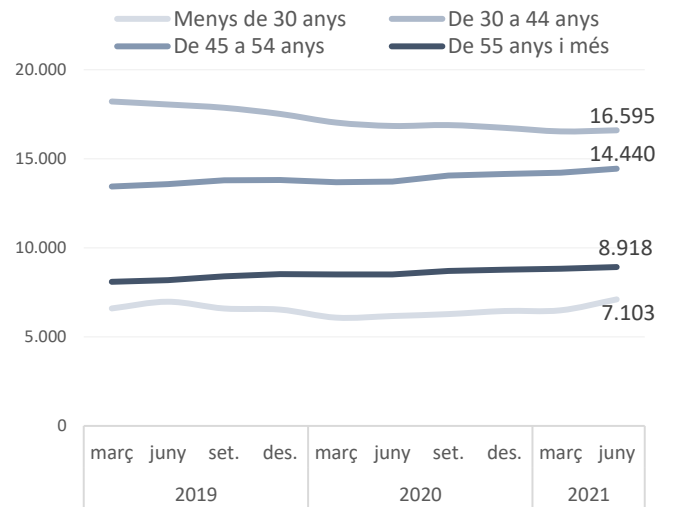
Afiliats a la Seguretat Social segons residència padronal de l'afiliat

Edat. Variació anual (%) Alt Penedès

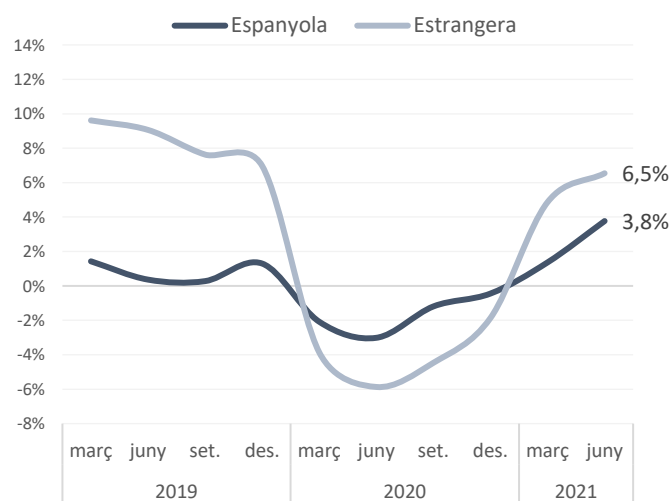


Font: Idescat

Edat. Nombre Alt Penedès

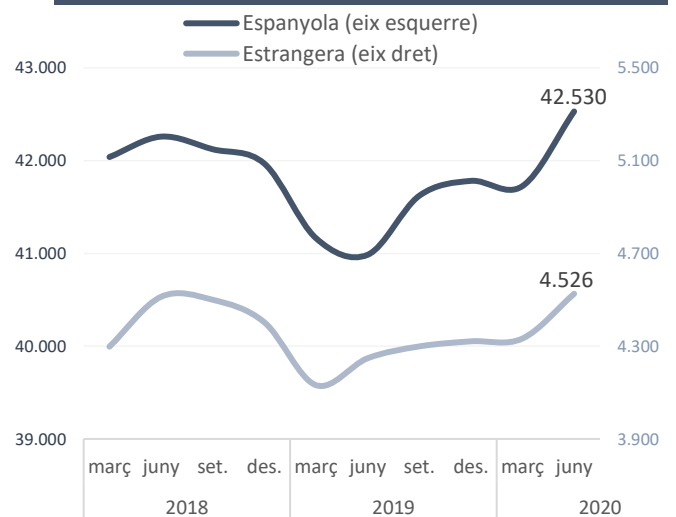


Nacionalitat. Variació anual (%) Alt Penedès



Font: Idescat

Nacionalitat. Nombre Alt Penedès



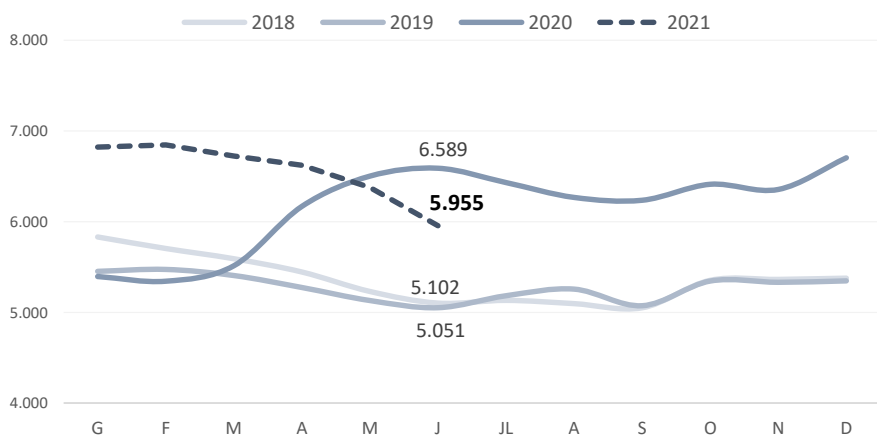
Atur registrat

Alt Penedès - 30 de juny 21

| | Atur registrat | % s/ el total | mes anterior | | mateix mes any anterior | |
|--|----------------|---------------|-------------------|-------------------|-------------------------|-------------------|
| | | | Variació absoluta | Variació relativa | Variació absoluta | Variació relativa |
| Per sexe: | | | | | | |
| Home | 2.517 | 42,3% | -238 | -8,6% | -309 | -10,9% |
| Dona | 3.438 | 57,7% | -183 | -5,1% | -325 | -8,6% |
| Per edats: | | | | | | |
| Menys de 30 anys | 780 | 13,1% | -126 | -13,9% | -337 | -30,2% |
| De 30 a 44 anys | 1.829 | 30,7% | -158 | -8,0% | -356 | -16,3% |
| De 45 a 54 anys | 1.545 | 25,9% | -92 | -5,6% | -86 | -5,3% |
| De 55 anys i més | 1.801 | 30,2% | -45 | -2,4% | 145 | 8,8% |
| Per ocupació: | | | | | | |
| Ocupacions militars | 0 | 0,0% | 0 | | -1 | -100,0% |
| Directors i gerents | 59 | 1,0% | -2 | -3,3% | -4 | -6,3% |
| Professionals científics i intel·lectuals | 323 | 5,4% | -23 | -6,6% | -108 | -25,1% |
| Tècnics i professionals de suport | 549 | 9,2% | -6 | -1,1% | -49 | -8,2% |
| Empleats oficina comptables i administratius | 664 | 11,2% | -46 | -6,5% | -76 | -10,3% |
| Treballadors restauració, personals i venedors | 1.248 | 21,0% | -83 | -6,2% | -119 | -8,7% |
| Treb. act. agrícoles, ramaderes i pesqueres | 68 | 1,1% | 2 | 3,0% | 2 | 3,0% |
| Artesans, treballadors indústries i construcció | 501 | 8,4% | -53 | -9,6% | -73 | -12,7% |
| Operadors instal·lacions i màquines, i muntadors | 372 | 6,2% | -23 | -5,8% | -47 | -11,2% |
| Ocupacions elementals | 2.171 | 36,5% | -187 | -7,9% | -159 | -6,8% |
| Total | 5.955 | 100% | -421 | -6,6% | -634 | -9,6% |

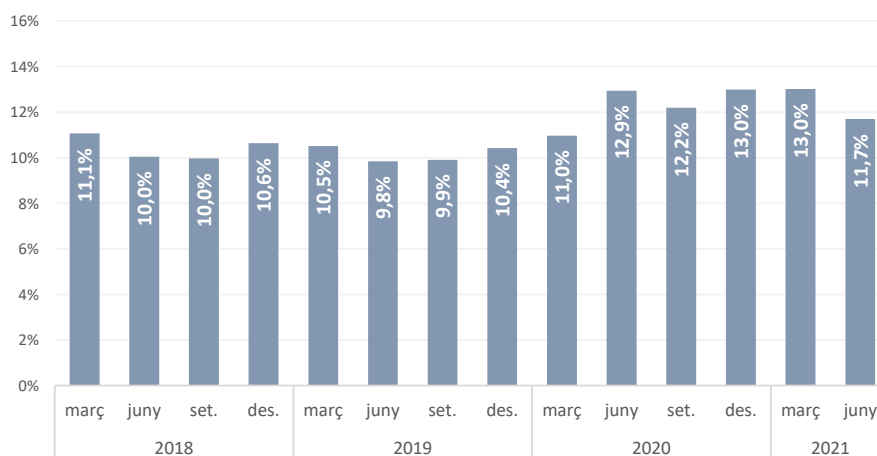
Font: Elaboració pròpia a partir de les dades de l'Observatori del Treball i Model Productiu de la Generalitat de Catalunya i Programa Hermes de la Diputació de Barcelona

Evolució mensual del nombre d'aturats registrats



Font: Observatori de Treball i Model Productiu de la Generalitat de Catalunya.

Evolució trimestral de la taxa d'atur registrat



Font: Observatori de Treball i Model Productiu de la Generalitat de Catalunya i programa Hermes de la Diputació de Barcelona

Atur registrat

Alt Penedès - 30 de juny 21

| CCAE-09 | Activitat Econòmica | Aturats registrats | % sobre el total | Mes anterior | | Mateix mes any anterior | |
|--------------|---|--------------------|------------------|-------------------|-------------------|-------------------------|-------------------|
| | | | | Variació absoluta | Variació relativa | Variació absoluta | Variació relativa |
| 01 | Agricultura, ramaderia i caça | 299 | 5,02% | -20 | -6,3% | 14 | 4,9% |
| 02 | Silvicultura i explotació forestal | 6 | 0,10% | -1 | -14,3% | 3 | 100,0% |
| 03 | Pesca i aqüicultura | 1 | 0,02% | 0 | 0,0% | 0 | 0,0% |
| 06 | Petroli i gas natural | 1 | 0,02% | 1 | | 1 | |
| 07 | Minerals metàl·lics | 0 | 0,00% | 0 | | 0 | |
| 08 | Minerals no metàl·lics ni energètics | 1 | 0,02% | 0 | 0,0% | 1 | |
| 09 | Suport a les indústries extractives | 0 | 0,00% | 0 | | 0 | |
| 10 | Indústries de productes alimentaris | 145 | 2,43% | -6 | -4,0% | -24 | -14,2% |
| 11 | Fabricació de begudes | 149 | 2,50% | -19 | -11,3% | -19 | -11,3% |
| 12 | Indústries del tabac | 0 | 0,00% | 0 | | 0 | |
| 13 | Indústries tèxtils | 55 | 0,92% | 1 | 1,9% | -10 | -15,4% |
| 14 | Confecció de peces de vestir | 47 | 0,79% | -1 | -2,1% | 4 | 9,3% |
| 15 | Indústria del cuir i del calçat | 3 | 0,05% | 0 | 0,0% | -3 | -50,0% |
| 16 | Indústries fusta i suro, exc. mobles | 17 | 0,29% | -2 | -10,5% | 1 | 6,3% |
| 17 | Indústries del paper | 46 | 0,77% | 1 | 2,2% | -17 | -27,0% |
| 18 | Arts gràfiques i suports enregistrats | 27 | 0,45% | -1 | -3,6% | -3 | -10,0% |
| 19 | Coqueries i refinació del petroli | 0 | 0,00% | 0 | | 0 | |
| 20 | Indústries químiques | 31 | 0,52% | -2 | -6,1% | -5 | -13,9% |
| 21 | Productes farmacèutics | 15 | 0,25% | 1 | 7,1% | 3 | 25,0% |
| 22 | Cautxú i plàstic | 64 | 1,07% | -3 | -4,5% | -14 | -17,9% |
| 23 | Productes minerals no metàl·lics ncaa | 14 | 0,24% | -3 | -17,6% | -6 | -30,0% |
| 24 | Metal·lúrgia | 18 | 0,30% | -2 | -10,0% | 9 | 100,0% |
| 25 | Productes metàl·lics, exc. maquinària | 53 | 0,89% | -5 | -8,6% | -30 | -36,1% |
| 26 | Productes informàtics i electrònics | 7 | 0,12% | 1 | 16,7% | 1 | 16,7% |
| 27 | Materials i equips elèctrics | 5 | 0,08% | 0 | 0,0% | -1 | -16,7% |
| 28 | Maquinària i equips ncaa | 41 | 0,69% | 1 | 2,5% | 20 | 95,2% |
| 29 | Vehícles de motor, remolcs i semiremolcs | 86 | 1,44% | -10 | -10,4% | 20 | 30,3% |
| 30 | Altres materials de transport | 0 | 0,00% | 0 | | -1 | |
| 31 | Mobles | 18 | 0,30% | 4 | 28,6% | 0 | 0,0% |
| 32 | Indústries manufactureres diverses | 12 | 0,20% | -1 | -7,7% | 0 | 0,0% |
| 33 | Reparació i instal·lació de maquinària | 21 | 0,35% | 0 | 0,0% | -1 | -4,5% |
| 35 | Energia elèctrica i gas | 3 | 0,05% | 0 | 0,0% | 0 | 0,0% |
| 36 | Aigua | 2 | 0,03% | 0 | 0,0% | 1 | |
| 37 | Tractament d'aigües residuals | 0 | 0,00% | 0 | | -3 | -100,0% |
| 38 | Tractament de residus | 21 | 0,35% | -2 | -8,7% | -4 | -16,0% |
| 39 | Gestió de residus | 0 | 0,00% | 0 | | 0 | |
| 41 | Construcció d'immobles | 156 | 2,62% | -20 | -11,4% | -6 | -3,7% |
| 42 | Construcció d'obres d'enginyeria civil | 23 | 0,39% | 1 | 4,5% | 4 | 21,1% |
| 43 | Activitats especialitzades construcció | 191 | 3,21% | -21 | -9,9% | -20 | -9,5% |
| 45 | Venda i reparació de vehicles motor | 51 | 0,86% | -4 | -7,3% | -15 | -22,7% |
| 46 | Comerç engròs, exc. vehicles motor | 243 | 4,08% | -11 | -4,3% | -26 | -9,7% |
| 47 | Comerç detall, exc. vehicles motor | 544 | 9,14% | -31 | -5,4% | -2 | -0,4% |
| 49 | Transport terrestre i per canonades | 103 | 1,73% | -13 | -11,2% | 7 | 7,3% |
| 51 | Transport aeri | 1 | 0,02% | 1 | | 0 | 0,0% |
| 52 | Emmagatzematge i afins al transport | 68 | 1,14% | -14 | -17,1% | -4 | -5,6% |
| 53 | Activitats postals i de correus | 29 | 0,49% | -4 | -12,1% | -9 | -23,7% |
| 55 | Serveis d'allotjament | 52 | 0,87% | -10 | -16,1% | -8 | -13,3% |
| 56 | Serveis de menjar i begudes | 471 | 7,91% | -41 | -8,0% | -39 | -7,6% |
| 58 | Edició | 14 | 0,24% | -2 | -12,5% | 4 | 40,0% |
| 59 | Cinema i vídeo; enregistrament de so | 8 | 0,13% | -4 | -33,3% | -9 | -52,9% |
| 60 | Ràdio i televisió | 1 | 0,02% | 0 | 0,0% | -1 | -50,0% |
| 61 | Telecomunicacions | 10 | 0,17% | -2 | -16,7% | 0 | 0,0% |
| 62 | Serveis de tecnologies de la informació | 27 | 0,45% | 0 | 0,0% | -4 | -12,9% |
| 63 | Serveis d'informació | 10 | 0,17% | -2 | -16,7% | 2 | 25,0% |
| 64 | Mediació financera | 16 | 0,27% | 2 | 14,3% | 3 | 23,1% |
| 65 | Assegurances i fons pensions | 8 | 0,13% | -1 | -11,1% | -1 | -11,1% |
| 66 | Activitats auxiliars mediació financera | 14 | 0,24% | -2 | -12,5% | -3 | -17,6% |
| 68 | Activitats immobiliàries | 30 | 0,50% | -4 | -11,8% | -1 | -3,2% |
| 69 | Activitats jurídiques i de comptabilitat | 32 | 0,54% | -2 | -5,9% | -3 | -8,6% |
| 70 | Seus centrals i consultoria empresarial | 21 | 0,35% | -2 | -8,7% | -6 | -22,2% |
| 71 | Serveis tècnics arquitectura i enginyeria | 29 | 0,49% | -1 | -3,3% | -19 | -39,6% |
| 72 | Recerca i desenvolupament | 6 | 0,10% | -2 | -25,0% | -5 | -45,5% |
| 73 | Publicitat i estudis de mercat | 25 | 0,42% | -3 | -10,7% | -7 | -21,9% |
| 74 | Activitats professionals i tècniques ncaa | 49 | 0,82% | -1 | -2,0% | -1 | -2,0% |
| 75 | Activitats veterinàries | 6 | 0,10% | 1 | 20,0% | -1 | -14,3% |
| 77 | Activitats de lloguer | 29 | 0,49% | -4 | -12,1% | -3 | -9,4% |
| 78 | Activitats relacionades amb l'ocupació | 540 | 9,07% | -81 | -13,0% | -361 | -40,1% |
| 79 | Agències viatges i operadors turístics | 9 | 0,15% | -1 | -10,0% | -1 | -10,0% |
| 80 | Activitats de seguretat i investigació | 14 | 0,24% | -1 | -6,7% | 2 | 16,7% |
| 81 | Serveis a edificis i de jardineria | 397 | 6,67% | -14 | -3,4% | 6 | 1,5% |
| 82 | Activitats administratives d'oficina | 152 | 2,55% | -7 | -4,4% | -15 | -9,0% |
| 84 | Adm. pública, Defensa i SS obligatòria | 269 | 4,52% | -7 | -2,5% | -3 | -1,1% |
| 85 | Educació | 103 | 1,73% | 18 | 21,2% | -17 | -14,2% |
| 86 | Activitats sanitàries | 97 | 1,63% | -2 | -2,0% | 0 | 0,0% |
| 87 | Serveis socials amb allotjament | 125 | 2,10% | -7 | -5,3% | -9 | -6,7% |
| 88 | Serveis socials sense allotjament | 93 | 1,56% | 0 | 0,0% | -3 | -3,1% |
| 90 | Activitats artístiques i d'espectacles | 13 | 0,22% | -2 | -13,3% | -14 | -51,9% |
| 91 | Biblioteques i museus | 10 | 0,17% | 1 | 11,1% | 3 | 42,9% |
| 92 | Jocs d'atzar i apostes | 4 | 0,07% | -2 | -33,3% | 2 | 100,0% |
| 93 | Activitats esportives i d'entreteniment | 55 | 0,92% | 0 | 0,0% | -20 | -26,7% |
| 94 | Activitats associatives | 32 | 0,54% | 2 | 6,7% | 0 | 0,0% |
| 95 | Reparació ordinadors i efectes personals | 5 | 0,08% | -2 | -28,6% | -1 | -16,7% |
| 96 | Altres activitats de serveis personals | 100 | 1,68% | -7 | -6,5% | -4 | -3,8% |
| 97 | Llars que ocupen personal domèstic | 91 | 1,53% | -15 | -14,2% | 6 | 7,1% |
| 98 | Llars que prod. béns i serveis ús propi | 1 | 0,02% | 0 | 0,0% | 0 | 0,0% |
| 99 | Organismes extraterritorials | 2 | 0,03% | 0 | 0,0% | 1 | 100,0% |
| SA | Sense ocupació anterior | 367 | 6,16% | -30 | -7,6% | 31 | 9,2% |
| Total | | 5.955 | 100% | -421 | -6,6% | -634 | -9,6% |

Llistat d'empreses amb seu a la comarca segons ingressos d'explotació (informació del darrer any disponible)

Alt Penedès

| Nom | Darrer any disponible | Ingressos d'explotació (milers €) | Nombre de treballadors | Importador / Exportador | Imp (%) | Exp (%) | CP | Localitat | CCAE-09 |
|---|-----------------------|-----------------------------------|------------------------|-------------------------------|---------|---------|-------|------------------------------|---------|
| COMERCIAL GRUPO FREIXENET SA. | 31/12/2019 | 333.771 | 224 | Importador / Exportador | 2,0 | 65,0 | 08770 | SANT SADURNI D'ANOIA | 4634 |
| HARINERA VILAFRANQUINA SA | 31/12/2019 | 321.713 | 309 | Importador / Exportador | 43,0 | 8,0 | 08720 | VILAFRANCA DEL PENEDES | 1061 |
| FREIXENET SA | 31/12/2019 | 187.947 | 371 | Importador / Exportador | 1,0 | 1,0 | 08770 | SANT SADURNI D'ANOIA | 1102 |
| MIGUEL TORRES SA | 31/12/2019 | 176.758 | 605 | Importador / Exportador | n.d. | 70,0 | 08720 | VILAFRANCA DEL PENEDES | 1102 |
| CODORNIU SA | 30/06/2019 | 164.737 | 323 | Importador / Exportador | 4,0 | n.d. | 08770 | SANT SADURNI D'ANOIA | 1102 |
| CASA AMETLLER SL | 31/12/2017 | 162.977 | 945 | Exportador | n.d. | 1,0 | 08799 | OLERDOLA | 4711 |
| SILVALAC SA | 31/12/2019 | 132.910 | 241 | Importador / Exportador | 39,0 | 31,0 | 08730 | SANTA MARGARIDA I ELS MONJOS | 2222 |
| AKZO NOBEL PACKAGING COATINGS SA | 31/12/2019 | 96.848 | 252 | Importador / Exportador | n.d. | 43,0 | 08720 | VILAFRANCA DEL PENEDES | 2030 |
| DS SMITH PACKAGING PENEDES SA. | 30/04/2019 | 91.588 | 116 | Importador / Exportador | 6,0 | 10,0 | 08776 | SANT PERE DE RIUDEBITLLES | 1721 |
| GEDIA ESPAÑA SL | 31/12/2019 | 90.585 | 304 | Importador / Exportador | 14,0 | 38,0 | 08730 | SANTA MARGARIDA I ELS MONJOS | 2599 |
| MARELLI BARCELONA ESPAÑA S.A. | 31/03/2019 | 90.439 | 256 | Importador / Exportador | 66,0 | 2,0 | 08730 | SANTA MARGARIDA I ELS MONJOS | 2932 |
| VILAMOBIL MOTOR SOCIEDAD LIMITADA. | 31/12/2019 | 77.862 | 131 | No realiza actividad exterior | n.d. | n.d. | 08720 | VILAFRANCA DEL PENEDES | 4511 |
| BROSE SA | 31/12/2019 | 73.126 | 178 | Importador / Exportador | 84,0 | 6,0 | 08730 | SANTA MARGARIDA I ELS MONJOS | 2932 |
| FIBERPACHS SA | 31/12/2018 | 72.229 | 133 | Importador / Exportador | 31,0 | 97,0 | 08796 | PACS DEL PENEDES | 2932 |
| OROMAS SA | 31/12/2019 | 59.497 | 139 | Importador / Exportador | 3,0 | 63,0 | 08720 | VILAFRANCA DEL PENEDES | 1073 |
| UNIO CELLERS DEL NOYA SA | 31/12/2019 | 58.727 | 98 | Importador / Exportador | 1,0 | 8,0 | 08770 | SANT SADURNI D'ANOIA | 1102 |
| SOCIEDAD ANONIMA REVERTE PRODUCTOS MINERALES | 31/12/2019 | 56.245 | 180 | Importador / Exportador | 11,0 | 49,0 | 08729 | CASTELLET I LA GORNAL | 0811 |
| FORMULA ADECUADA PARA CATALUÑA SA | 31/12/2019 | 52.962 | 65 | No realiza actividad exterior | n.d. | n.d. | 08799 | OLERDOLA | 4639 |
| CELLOGRAFICA GEROSA SA | 31/12/2019 | 50.724 | 144 | Importador / Exportador | 61,0 | 69,0 | 08734 | OLERDOLA | 1721 |
| CASTELLBLANCH SA | 31/12/2019 | 50.656 | 149 | Importador / Exportador | 2,0 | n.d. | 08770 | SANT SADURNI D'ANOIA | 1102 |
| EXCELSIA VINOS Y DESTILADOS SL. | 31/12/2019 | 50.379 | 71 | No realiza actividad exterior | n.d. | n.d. | 08720 | VILAFRANCA DEL PENEDES | 4634 |
| INDUSTRIAS CATALA SA | 31/12/2019 | 48.415 | 199 | Importador / Exportador | 21,0 | 69,0 | 08730 | SANTA MARGARIDA I ELS MONJOS | 2041 |
| KNAUF MIRET SL | 31/12/2019 | 44.533 | 187 | Exportador | n.d. | 4,0 | 08720 | VILAFRANCA DEL PENEDES | 2229 |
| SEGURA VIUDAS SA | 31/12/2019 | 42.004 | 160 | No realiza actividad exterior | n.d. | n.d. | 08775 | TORRELAVIT | 1102 |
| REFRATECHNIK IBERICA SA | 31/12/2019 | 38.756 | 92 | Importador / Exportador | 63,0 | 100,0 | 08729 | CASTELLET I LA GORNAL | 2320 |
| TRES COMERCIAL SA | 31/12/2019 | 38.637 | 53 | Importador / Exportador | 38,0 | 35,0 | 08739 | SUBIRATS | 4674 |
| VICOM 2002 SL | 31/12/2019 | 37.756 | 23 | No realiza actividad exterior | n.d. | n.d. | 08734 | OLERDOLA | 2229 |
| MASIA VALLFORMOSA SL | 31/12/2019 | 35.725 | 115 | Importador / Exportador | 1,0 | 78,0 | 08735 | VILOBI DEL PENEDES | 1102 |
| ALCOHOLES OLIVA SA | 31/12/2019 | 35.392 | 22 | Importador / Exportador | 85,0 | 2,0 | 08730 | SANTA MARGARIDA I ELS MONJOS | 4618 |
| AGROMILLORA IBERIA SL | 31/12/2019 | 35.214 | 450 | Importador / Exportador | 67,0 | 33,0 | 08739 | SUBIRATS | 0130 |
| CENTRE VINICOLA DEL PENEDES SOCIETAT COOP CATALANA LIMITADA | 31/07/2018 | 34.797 | 47 | Exportador | n.d. | n.d. | 08720 | VILAFRANCA DEL PENEDES | 1102 |
| COPORC SA | 31/12/2019 | 34.474 | 14 | No realiza actividad exterior | n.d. | n.d. | 08729 | CASTELLET I LA GORNAL | 4632 |
| DS SMITH PACKAGING DICESA SA. | 30/04/2019 | 33.632 | 79 | Importador / Exportador | 28,0 | 2,0 | 08776 | SANT PERE DE RIUDEBITLLES | 1721 |
| BCN PEPTIDES SA | 31/12/2019 | 32.658 | 64 | Importador / Exportador | 72,0 | 60,0 | 08777 | SANT QUINTI DE MEDIONA | 2110 |
| CLOSURE SYSTEMS INTERNATIONAL ESPAÑA SLU | 31/12/2019 | 32.329 | 160 | Exportador | n.d. | 65,0 | 08798 | SANT CUGAT SESGARRIGUES | 2222 |
| SANDHAR TECHNOLOGIES BARCELONA SL | 31/03/2020 | 31.818 | 146 | Importador / Exportador | 18,0 | 93,0 | 08730 | SANTA MARGARIDA I ELS MONJOS | 2932 |
| EIX DIAGONAL CONCESSIONARIA GENERALITAT DE CATALUNYA SA | 31/12/2019 | 30.546 | 9 | No realiza actividad exterior | n.d. | n.d. | 08720 | VILAFRANCA DEL PENEDES | 5221 |
| GRAMMER AUTOMOTIVE ESPAÑOLA SAU | 31/12/2019 | 30.053 | 135 | Importador / Exportador | n.d. | 37,0 | 08734 | OLERDOLA | 2932 |
| RAMON CUSINE HILL SA | 31/12/2019 | 28.579 | 46 | Importador / Exportador | 17,0 | 6,0 | 08799 | OLERDOLA | 4639 |
| GP PHARM SA | 31/12/2019 | 26.634 | 109 | Importador / Exportador | 41,0 | 56,0 | 08777 | SANT QUINTI DE MEDIONA | 2120 |
| CORAL TRANSPORTS & STOCKS SL | 31/12/2019 | 25.401 | 140 | Importador / Exportador | 16,0 | 13,0 | 08792 | LA GRANADA | 4941 |
| LOGIVIT A.T. SL. | 31/12/2015 | 24.278 | 18 | Importador / Exportador | 100,0 | 78,0 | 08775 | TORRELAVIT | 5229 |
| JUVE AND CAMPS SAU | 30/06/2019 | 24.070 | 101 | Importador / Exportador | 6,0 | 15,0 | 08770 | SANT SADURNI D'ANOIA | 1102 |
| ONDUNOVA SL | 31/12/2019 | 23.646 | 94 | Importador / Exportador | 26,0 | n.d. | 08730 | SANTA MARGARIDA I ELS MONJOS | 1721 |
| GUARRO CASAS, SA | 31/12/2017 | 23.523 | 147 | Importador / Exportador | 18,0 | 82,0 | 08790 | GELIDA | 1712 |
| IADA SL | 31/12/2019 | 22.803 | 44 | Importador / Exportador | n.d. | 29,0 | 08735 | VILOBI DEL PENEDES | 2059 |
| CARAVANING PENEDES SL | 31/12/2019 | 22.397 | 10 | Importador | n.d. | n.d. | 08720 | VILAFRANCA DEL PENEDES | 4519 |
| COVIDES S.C.C.L. | 31/07/2017 | 22.381 | 87 | Importador / Exportador | n.d. | 54,0 | 08720 | VILAFRANCA DEL PENEDES | 1102 |
| CARTONAJES FONT SA | 31/12/2019 | 22.315 | 87 | Importador / Exportador | 4,0 | 3,0 | 08775 | TORRELAVIT | 1721 |

Font: SABI

Nota: El SABI (Sistema d'Anàlisi de Balanços Ibèrics) és una eina web que dona informació sobre els balanços de més de 2,7 milions d'empreses nacionals, a partir de la base de dades d'Informa. No recull informació sobre les entitats financeres ni autònoms.



📍 Plaça de l'Estació, 2 baixos
08720 Vilafranca del Penedès

✉ altpenedes@cambrabcn.org

☎ **902 448 448** ext. 1039

www.cambrabcn.org



Cambra de Comerç de Barcelona

GABINET D'ESTUDIS