

# Informe trimestral del teixit empresarial i mercat del treball

1r trimestre 2021



Vallès  
Oriental



Cambra del Vallès Oriental

## Índex

	pàgina
<b>Idees claus</b>	3
<b>Llocs de treball</b>	4
Resum trimestral i evolució total afiliacions	4
Evolució de les afiliacions dels assalariats i autònoms	5
<b>Afiliats</b>	6
Resum trimestral i evolució total afiliats i per sexe	6
Evolució dels afiliats per grups d'edat i nacionalitat	7
<b>Atur registrat</b>	8
Resum mensual	8
Situació mensual per divisió d'activitat econòmica	9
<b>Empreses</b>	10
Llistat de les principals empreses segons ingressos	10

**Nota:** no s'han incorporat les dades corresponents als comptes de cotització (empreses) ni a les afiliacions a la Seguretat Social (llocs de treball) per sector econòmic, perquè l'Observatori de Treball i Model Productiu de la Generalitat de Catalunya les ha deixat d'actualitzar des del tercer trimestre del 2020. Quan aquestes dades tornin a estar disponibles, s'incorporaran de nou a aquest informe. El motiu pel qual no s'ha publicat l'informe territorial del quart trimestre de 2020 és precisament perquè s'esperava disposar d'aquestes dades, cosa que finalment no ha estat possible i, per aquest motiu, s'ha hagut de redissenyar el contingut de l'informe.

## **Vallès Oriental. Informe trimestral del teixit empresarial i mercat del treball. 1t trimestre 2021.**

### ***Llocs de treball***

- El nombre total de llocs de treball (afiliacions a la Seguretat Social segons seu de l'empresa al règim general i al règim especial de treballadors autònoms) a la comarca ha augmentat un 2,1% el 31 de març de 2021 respecte a un any enrere, fins als 146.242. Aquesta evolució és més positiva que la registrada pel conjunt de Catalunya (1,7%). Cal tenir en compte que aquest creixement està influenciat per la disminució d'afiliacions que es va produir al març de 2020 com a conseqüència de l'aplicació de l'estat d'alarma (amb mesures de confinament domiciliari i restriccions de mobilitat) per contenir l'expansió del virus. Així, si es compara la xifra de llocs de treball de març de 2021 amb els nivells previs a la pandèmia encara se situaria lleugerament per sota de la de finals del 2019 (-0,4%) o la del 31 de març del 2019 (-1,3%). Igualment, cal tenir present que aquestes dades no inclouen les persones que estan en ERTO i que continuen donats d'alta com a afiliats que cotitzen malgrat no estiguin laboralment actius.
- Segons el tipus de règim d'afiliació s'observa una evolució lleugerament més positiva al març de 2021 respecte al març de 2020 entre els assalariats (2,3%) que els autònoms (1,0%). Tanmateix, en comparació amb el mateix període previ a la pandèmia (31 de març 2019), la disminució relativa és menor entre els autònoms (-0,1%) que entre els assalariats (-1,6%).

### ***Afiliats***

- Si s'atén a la residència padronal de l'afiliat, en lloc de la seu de l'empresa, els afiliats han augmentat un 2,2% a la comarca respecte a un any enrere, fins a les 177.634 persones a finals de març de 2021. Per sexe, l'evolució ha estat força similar (2,2% els homes i 2,1% les dones). Els afiliats registren un augment a tots els grans grups d'edat, a excepció de les persones compreses entre els 30 i 44 anys (-1,7%). Per nacionalitat, cal destacar el notable creixement relatiu d'afiliats entre les persones de nacionalitat estrangera, un 8,3% (1,6% els espanyols). Respecte a nivells previs a la pandèmia (març 2019), el nombre d'afiliats ha augmentat només entre les dones, els majors de 44 anys i els estrangers. Si es comparen les afiliacions segons seu social i per residència padronal, el nombre és superior en el segon cas (un 21,5% més); el motiu de la diferència és que molts treballadors residents al Vallès Oriental es traslladen a una comarca diferent per treballar.

### ***Atur registrat***

- Pel que fa a les xifres d'atur, el nombre d'aturats ha estat de 26.606 persones a 31 de març, un 16,6% més que el mateix mes del 2020 (amb efectes de l'estat d'alarma durant la segona quinzena). Aquesta xifra és un 0,6% inferior al màxim registrat l'any 2020. Per sexe, el creixement relatiu anual és més elevat entre els homes (20%) que entre les dones (15%). L'augment de l'atur per trams d'edat ha oscil·lat entre l'11% de les persones de 55 anys o més i el 22% dels menors de 30 anys. Per últim, per tipus d'ocupació, destaquen els creixements de l'atur per sobre del 20% dels treballadors de la restauració i els d'activitats agrícoles, ramaderes i pesqueres.

## Llocs de treball

### Afiliacions a la Seguretat Social segons ubicació de la seu de l'empresa

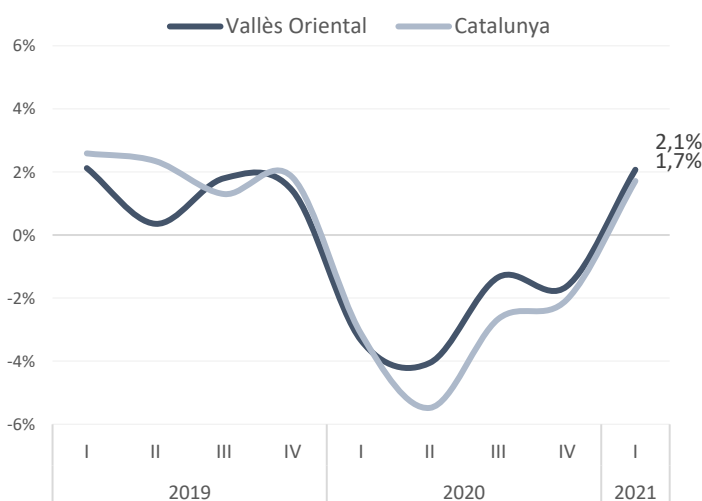
Vallès Oriental - 31 de març 21

	Afiliacions	% sobre el total	període anterior		mateix període any anterior	
			Variació absoluta	Variació relativa	Variació absoluta	Variació relativa
Assalariats	116.747	79,8%	1.591	1,4%	2.667	2,3%
Autònoms	29.495	20,2%	149	0,5%	298	1,0%
<b>Total</b>	<b>146.242</b>	<b>100,0%</b>	<b>1.740</b>	<b>1,2%</b>	<b>2.965</b>	<b>2,1%</b>

Font: Elaboració pròpia a partir de les dades de l'Observatori del Treball i Model Productiu de la Generalitat de Catalunya i Seguretat Social

Nota: Assalariats: afiliacions al règim general i Autònoms: afiliacions al règim especial d'autònoms

#### Total. Variació anual (%)

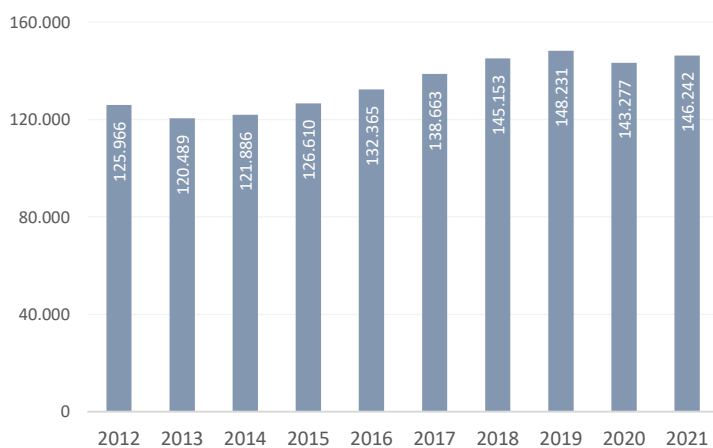


Font: Elaboració pròpia a partir de les dades de l'Observatori del Treball

i Model Productiu de la Generalitat de Catalunya i Seguretat Social

#### Total. Nombre

31 de Març. Vallès Oriental



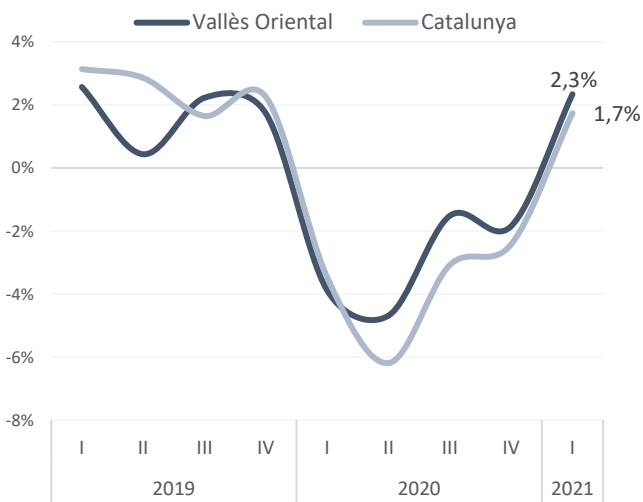
Font: Elaboració pròpia a partir de les dades de l'Observatori del Treball

i Model Productiu de la Generalitat de Catalunya i Seguretat Social

# Llocs de treball

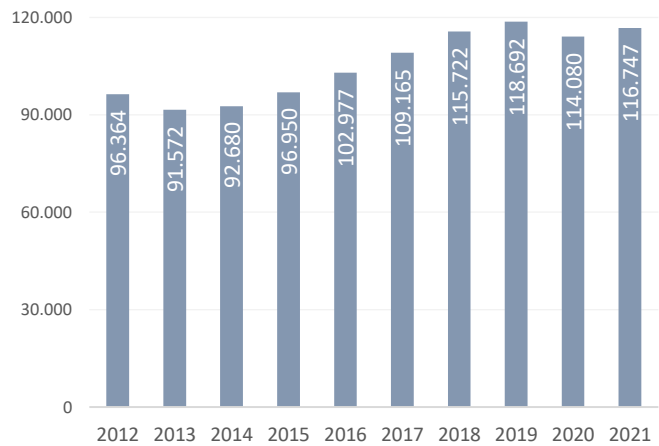
## Afiliacions a la Seguretat Social segons ubicació de la seu de l'empresa

**Assalariats. Variació anual (%)**

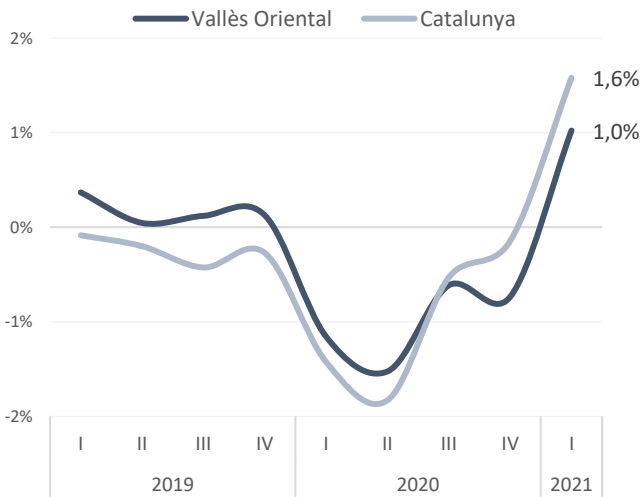


Font: Idescat

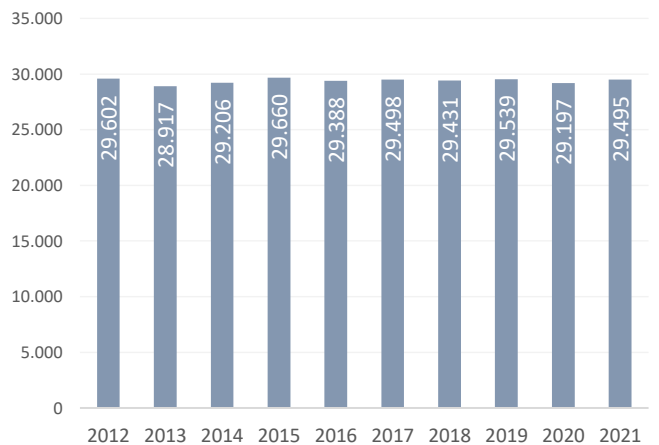
**Assalariats. Nombre 31 de Març. Vallès Oriental**



**Autònoms. Variació anual (%)**



**Autònoms. Nombre 31 de Març. Vallès Oriental**



Font: Elaboració pròpia a partir de les dades de l'Observatori del Treball i Model Productiu de la Generalitat de Catalunya i Seguretat Social

Nota: Assalariats: afiliacions al règim general i Autònoms: afiliacions al règim especial de treballadors autònoms

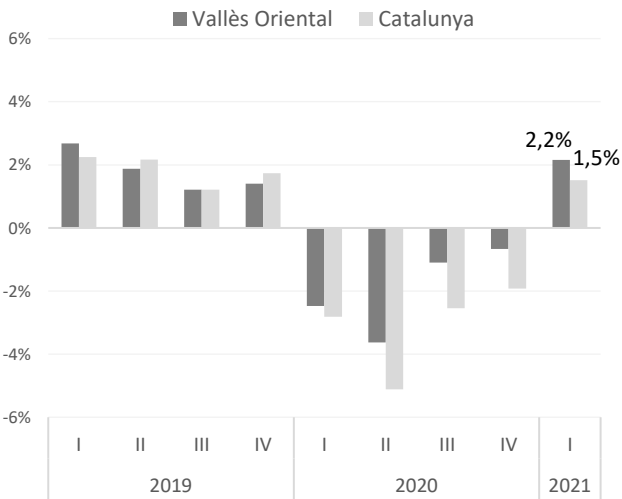
# Afiliats a la Seguretat Social segons residència padronal de l'afiliat

Vallès Oriental - 31 de març 21

Vallès Oriental - 31 de març 21			període anterior		mateix període any anterior	
Afiliats	% sobre el total	Variació absoluta	Variació relativa	Variació absoluta	Variació relativa	
<b>Per sexe:</b>						
Home	95.516	53,8%	615 ●	0,6%	2.047 ●	2,2%
Dona	82.118	46,2%	217 ●	0,3%	1.706 ●	2,1%
<b>Per edats:</b>						
Menys de 30 anys	26.164	14,7%	174 ●	0,7%	1.076 ●	4,3%
De 30 a 44 anys	64.280	36,2%	-207 ●	-0,3%	-1.116 ●	-1,7%
De 45 a 54 anys	54.585	30,7%	544 ●	1,0%	1.979 ●	3,8%
De 55 anys i més	32.605	18,4%	321 ●	1,0%	1.814 ●	5,9%
<b>Per nacionalitat</b>						
Espanyola	162.849	91,7%	513 ●	0,3%	2.625 ●	1,6%
Estrangera	14.785	8,3%	319 ●	2,2%	1.128 ●	8,3%
<b>Total</b>	<b>177.634</b>	<b>100,0%</b>	<b>832 ●</b>	<b>0,5%</b>	<b>3.753 ●</b>	<b>2,2%</b>

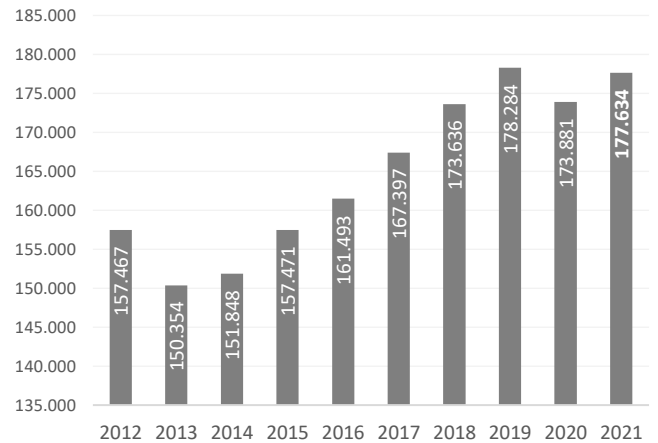
Font: Elaboració pròpia a partir de les dades d'Idescat

**Total. Variació anual (%)**



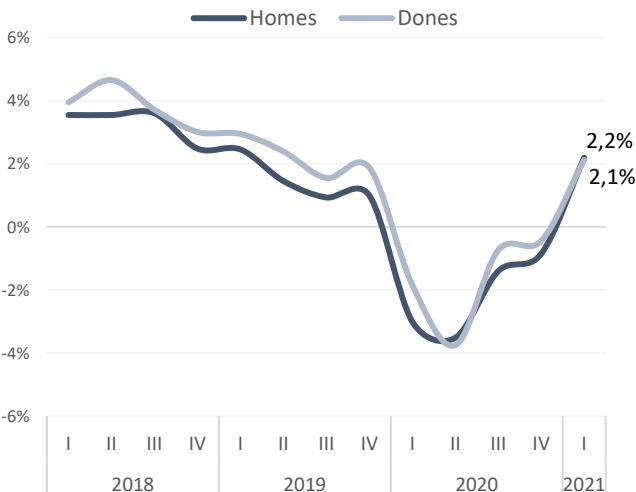
**Total. Nombre**

31 de Març, Vallès Oriental



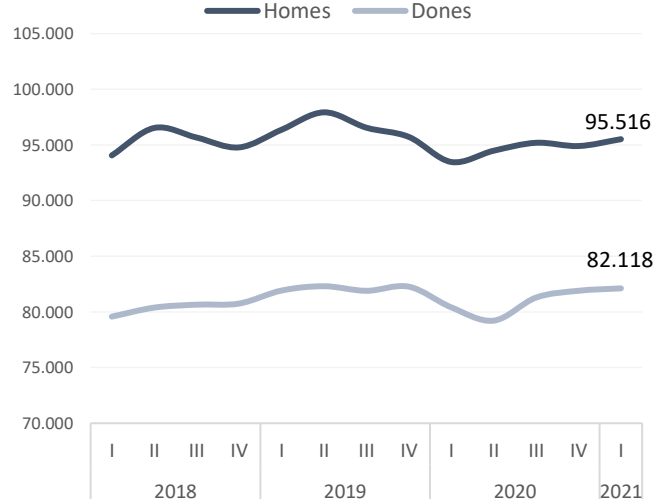
**Sexe. Variació anual (%)**

Vallès Oriental



**Sexe. Nombre**

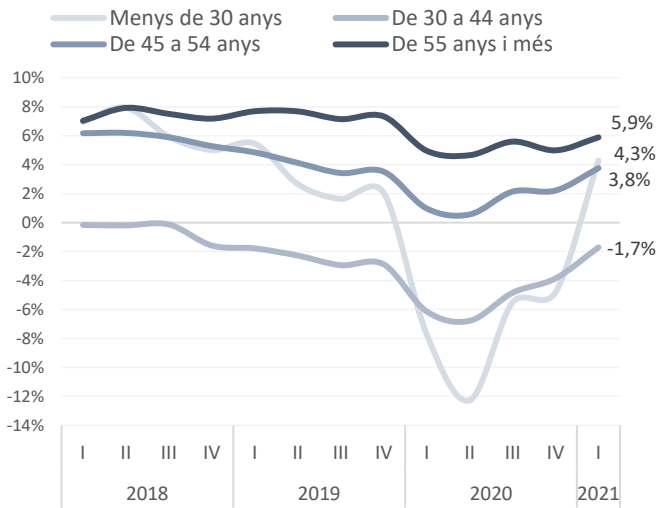
Vallès Oriental



Font: Idescat

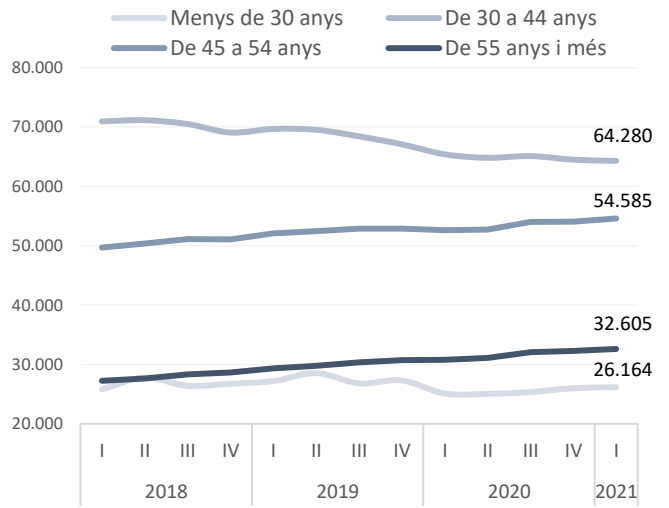
# Afiliats a la Seguretat Social segons residència padronal de l'afiliat

**Edat. Variació anual (%) Vallès Oriental**

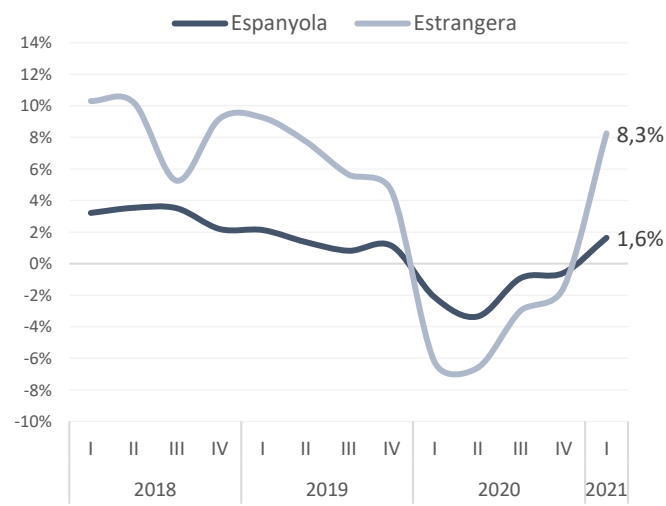


Font: Idescat

**Edat. Nombre Vallès Oriental**

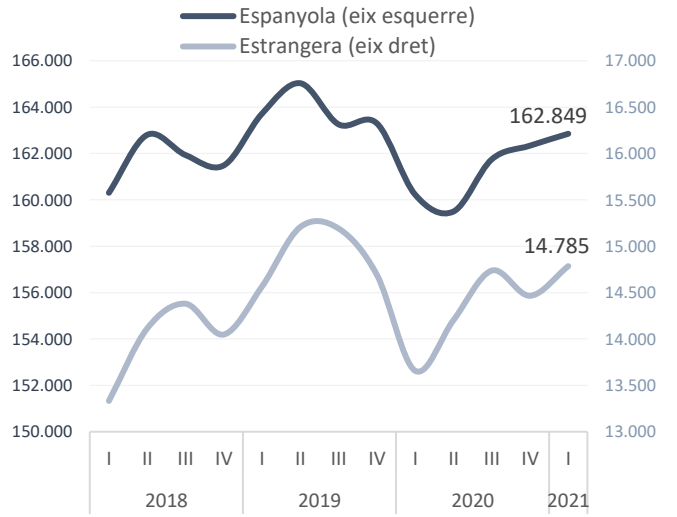


**Nacionalitat. Variació anual (%) Vallès Oriental**



Font: Idescat

**Nacionalitat. Nombre Vallès Oriental**



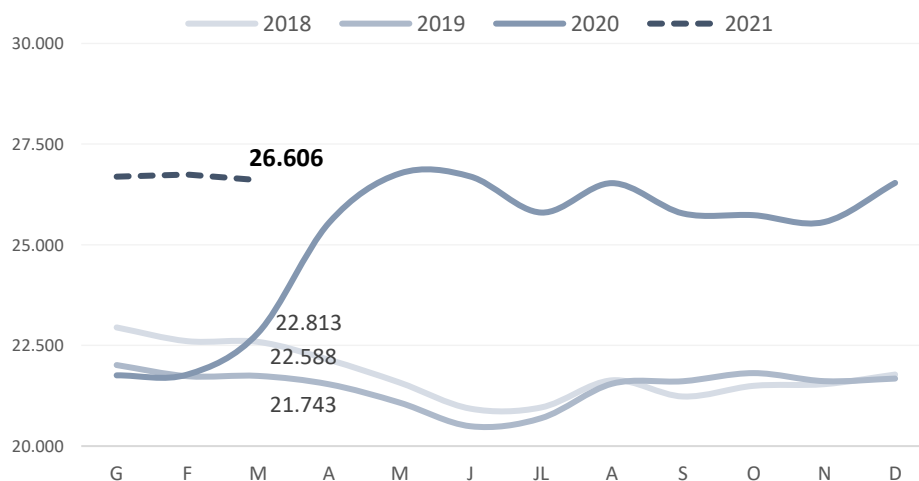
# Atur registrat

Vallès Oriental - 31 de març 21

	Atur registrat	% s/ el total	mes anterior		mateix mes any anterior	
			Variació absoluta	Variació relativa	Variació absoluta	Variació relativa
<b>Per sexe:</b>						
Home	11.439	43,0%	-104	-0,9%	1.865	19,5%
Dona	15.167	57,0%	-34	-0,2%	1.928	14,6%
<b>Per edats:</b>						
Menys de 30 anys	4.178	15,7%	-98	-2,3%	759	22,2%
De 30 a 44 anys	7.981	30,0%	-84	-1,0%	1.249	18,6%
De 45 a 54 anys	6.740	25,3%	-25	-0,4%	1.046	18,4%
De 55 anys i més	7.707	29,0%	69	0,9%	739	10,6%
<b>Per ocupació:</b>						
Ocupacions militars	3	0,0%	0	0,0%	2	200,0%
Directors i gerents	314	1,2%	-13	-4,0%	28	9,8%
Professionals científics i intel·lectuals	1.427	5,4%	-48	-3,3%	155	12,2%
Tècnics i professionals de suport	2.392	9,0%	-48	-2,0%	307	14,7%
Empleats oficina comptables i administratius	3.106	11,7%	-72	-2,3%	361	13,2%
Treballadors restauració, personals i venedors	5.127	19,3%	17	0,3%	953	22,8%
Treb. act. agrícoles, ramaderes i pesqueres	265	1,0%	7	2,7%	45	20,5%
Artesans, treballadors indústries i construcció	2.438	9,2%	13	0,5%	278	12,9%
Operadors instal·lacions i màquines, i muntadors	1.637	6,2%	17	1,0%	119	7,8%
Ocupacions elementals	9.897	37,2%	-11	-0,1%	1.545	18,5%
<b>Total</b>	<b>26.606</b>	<b>100%</b>	<b>-138</b>	<b>-0,5%</b>	<b>3.793</b>	<b>16,6%</b>

Font: Elaboració pròpia a partir de les dades de l'Observatori del Treball i Model Productiu de la Generalitat de Catalunya i Programa Hermes de la Diputació de Barcelona

## Evolució mensual del nombre d'aturats registrats



Font: Observatori de Treball i Model Productiu de la Generalitat de Catalunya.



Atur registrat

Vallès Oriental - 31 de març 21

CCAE-09	Activitat Econòmica	Aturats registrats	% sobre el total	Mes anterior		Mateix mes any anterior	
				Variació absoluta	Variació relativa	Variació absoluta	Variació relativa
01	Agricultura, ramaderia i caça	306	1,15%	11	3,7%	96	45,7%
02	Silvicultura i explotació forestal	39	0,15%	1	2,6%	9	30,0%
03	Pesca i aquicultura	4	0,02%	1	33,3%	-1	-20,0%
05	Antracita, hulla i lignit	0	0,00%	0		0	
06	Petroli i gas natural	1	0,00%	0	0,0%	0	0,0%
07	Minerals metàl·lics	0	0,00%	0		0	
08	Minerals no metàl·lics ni energètics	5	0,02%	0	0,0%	-3	-37,5%
09	Suport a les indústries extractives	3	0,01%	1	50,0%	1	50,0%
10	Indústries de productes alimentaris	496	1,86%	12	2,5%	73	17,3%
11	Fabricació de begudes	36	0,14%	-2	-5,3%	-3	-7,7%
12	Indústries del tabac	0	0,00%	0		0	
13	Indústries tèxtils	277	1,04%	-4	-1,4%	24	9,5%
14	Confecció de peces de vestir	139	0,52%	7	5,3%	23	19,8%
15	Indústria del cuir i del calçat	38	0,14%	3	8,6%	10	35,7%
16	Indústries fusta i suro, exc. mobles	89	0,33%	-5	-5,3%	20	29,0%
17	Indústries del paper	84	0,32%	2	2,4%	16	23,5%
18	Arts gràfiques i suports enregistrats	233	0,88%	4	1,7%	3	1,3%
19	Coqueries i refinació del petroli	0	0,00%	0		0	
20	Indústries químiques	351	1,32%	-8	-2,2%	10	2,9%
21	Productes farmacèutics	106	0,40%	-7	-6,2%	11	11,6%
22	Cautxú i plàstic	302	1,14%	0	0,0%	47	18,4%
23	Productes minerals no metàl·lics ncaa	74	0,28%	-2	-2,6%	6	8,8%
24	Metal·lúrgia	99	0,37%	0	0,0%	-12	-10,8%
25	Productes metàl·lics, exc. maquinària	465	1,75%	-7	-1,5%	78	20,2%
26	Productes informàtics i electrònics	81	0,30%	4	5,2%	10	14,1%
27	Materials i equips elèctrics	128	0,48%	2	1,6%	3	2,4%
28	Maquinària i equips ncaa	174	0,65%	-12	-6,5%	18	11,5%
29	Vehicles de motor, remolcs i semiremolcs	172	0,65%	4	2,4%	8	4,9%
30	Altres materials de transport	36	0,14%	-2	-5,3%	-4	-10,0%
31	Mobles	99	0,37%	-4	-3,9%	7	7,6%
32	Indústries manufactureres diverses	112	0,42%	-7	-5,9%	19	20,4%
33	Reparació i instal·lació de maquinària	83	0,31%	-4	-4,6%	6	7,8%
35	Energia elèctrica i gas	12	0,05%	0	0,0%	-1	-7,7%
36	Aigua	18	0,07%	0	0,0%	1	5,9%
37	Tractament d'aigües residuals	4	0,02%	1	33,3%	2	100,0%
38	Tractament de residus	136	0,51%	-2	-1,4%	19	16,2%
39	Gestió de residus	1	0,00%	0	0,0%	1	#DIV/0!
41	Construcció d'immobles	666	2,50%	-7	-1,0%	95	16,6%
42	Construcció d'obres d'enginyeria civil	71	0,27%	-6	-7,8%	6	9,2%
43	Activitats especialitzades construcció	1.022	3,84%	2	0,2%	164	19,1%
45	Venda i reparació de vehicles motor	314	1,18%	1	0,3%	52	19,8%
46	Comerç engròs, exc. vehicles motor	1.282	4,82%	-27	-2,1%	205	19,0%
47	Comerç detall, exc. vehicles motor	2.404	9,04%	-15	-0,6%	399	19,9%
50	Transport marítim i per vies interiors	11	0,04%	1	10,0%	4	57,1%
51	Transport aeri	18	0,07%	1	5,9%	7	63,6%
52	Emmagatzematge i afins al transport	241	0,91%	-16	-6,2%	20	9,0%
53	Activitats postals i de correus	163	0,61%	19	13,2%	32	24,4%
55	Serveis d'allotjament	206	0,77%	-19	-8,4%	34	19,8%
56	Serveis de menjar i begudes	1.785	6,71%	-19	-1,1%	336	23,2%
58	Edició	48	0,18%	-1	-2,0%	3	6,7%
59	Cinema i vídeo; enregistrament de so	64	0,24%	-9	-12,3%	-11	-14,7%
60	Ràdio i televisió	6	0,02%	0	0,0%	-4	-40,0%
61	Telecomunicacions	22	0,08%	1	4,8%	3	15,8%
62	Serveis de tecnologies de la informació	143	0,54%	-2	-1,4%	34	31,2%
63	Serveis d'informació	52	0,20%	0	0,0%	11	26,8%
64	Mediació financera	41	0,15%	0	0,0%	2	5,1%
65	Assegurances i fons pensions	50	0,19%	3	6,4%	12	31,6%
66	Activitats auxiliars mediació financera	71	0,27%	-2	-2,7%	13	22,4%
68	Activitats immobiliàries	172	0,65%	0	0,0%	21	13,9%
69	Activitats jurídiques i de comptabilitat	177	0,67%	-8	-4,3%	20	12,7%
70	Seus centrals i consultoria empresarial	77	0,29%	-5	-6,1%	8	11,6%
71	Serveis tècnics arquitectura i enginyeria	129	0,48%	0	0,0%	29	29,0%
72	Recerca i desenvolupament	37	0,14%	-4	-9,8%	-8	-17,8%
73	Publicitat i estudis de mercat	114	0,43%	-1	-0,9%	3	2,7%
74	Activitats professionals i tècniques ncaa	536	2,01%	-9	-1,7%	30	5,9%
75	Activitats veterinàries	16	0,06%	-2	-11,1%	2	14,3%
77	Activitats de lloguer	145	0,54%	1	0,7%	21	16,9%
78	Activitats relacionades amb l'ocupació	3.464	13,02%	-21	-0,6%	168	5,1%
79	Agències viatges i operadors turístics	40	0,15%	3	8,1%	7	21,2%
80	Activitats de seguretat i investigació	52	0,20%	-2	-3,7%	7	15,6%
81	Serveis a edificis i de jardineria	1.539	5,78%	-11	-0,7%	205	15,4%
82	Activitats administratives d'oficina	609	2,29%	5	0,8%	98	19,2%
84	Adm. pública, Defensa i SS obligatòria	949	3,57%	9	1,0%	113	13,5%
85	Educació	659	2,48%	-33	-4,8%	92	16,2%
86	Activitats sanitàries	301	1,13%	9	3,1%	40	15,3%
87	Serveis socials amb allotjament	476	1,79%	1	0,2%	132	38,4%
88	Serveis socials sense allotjament	340	1,28%	2	0,6%	87	34,4%
90	Activitats artístiques i d'espectacles	82	0,31%	-11	-11,8%	10	13,9%
91	Biblioteques i museus	29	0,11%	2	7,4%	14	93,3%
92	Jocs d'atzar i apostes	18	0,07%	1	5,9%	3	20,0%
93	Activitats esportives i d'entreteniment	324	1,22%	2	0,6%	56	20,9%
94	Activitats associatives	112	0,42%	-8	-6,7%	-6	-5,1%
95	Reparació ordinadors i efectes personals	43	0,16%	1	2,4%	7	19,4%
96	Altres activitats de serveis personals	556	2,09%	-2	-0,4%	116	26,4%
97	Llars que ocupen personal domèstic	407	1,53%	9	2,3%	85	26,4%
98	Llars que prod. béns i serveis ús propi	4	0,02%	0	0,0%	-2	-33,3%
99	Organismes extraterritorials	3	0,01%	0	0,0%	0	0,0%
SA	Sense ocupació anterior	1.840	6,92%	37	2,1%	465	33,8%
<b>Total</b>		<b>26.606</b>	<b>100%</b>	<b>-138</b>	<b>-0,5%</b>	<b>3.793</b>	<b>16,6%</b>


## Llistat d'empreses amb seu a la comarca segons ingressos d'explotació (informació del darrer any disponible)

### VALLÈS ORIENTAL

Nom	Darrer any disponible	Ingressos d'explotació (milers €)	Nombre de treballadors	Importador / Exportador	Imp (%)	Exp (%)	CP	Localitat	CCAE-09
GRIFOLS INTERNATIONAL SA	31/12/2019	460.929	300	Importador / Exportador	99,00	93,00	08150	PARETS DEL VALLES	5210
INSTITUTO GRIFOLS SA	31/12/2019	437.949	1.337	Exportador	n.d.	89,00	08150	PARETS DEL VALLES	2110
MARELLI ESPAÑA S.A.	31/12/2019	425.845	1.064	Importador / Exportador	67,00	76,00	08450	LLINARS DEL VALLES	2611
JACOBS DOUWE EGBERTS ES SLU	31/12/2019	247.342	204	Importador / Exportador	100	8,00	08100	MOLLET DEL VALLES	1083
RECKITT BENCKISER ESPAÑA SL	31/12/2018	237.651	176	Exportador	n.d.	3,00	08403	GRANOLLERS	2041
SUPERFICIES DE ALIMENTACION SA	31/12/2019	215.981	725	No realitza act. exterior	n.d.	n.d.	08403	GRANOLLERS	4711
GRIFOLS MOVACO SA.	31/12/2019	207.892	219	Exportador	n.d.	1	08150	PARETS DEL VALLES	4646
S & P SISTEMAS DE VENTILACION SL.	31/12/2019	202.884	179	Importador	8	n.d.	08150	PARETS DEL VALLES	4643
BIOKIT SA	31/12/2019	192.900	221	Importador / Exportador	72,00	99	08186	LLIÇA D'AMUNT	2120
PERSENTILI INTERNACIONAL SL	31/12/2019	187.230	39	Importador / Exportador	97	10,00	08440	CARDEDEU	4641
DIAGNOSTIC GRIFOLS SA	31/12/2019	184.285	356	Importador / Exportador	n.d.	95,00	08150	PARETS DEL VALLES	2120
COALIMENT GRANOLLERS SA	31/01/2019	169.257	246	Importador	n.d.	n.d.	08400	GRANOLLERS	4711
SANDOZ INDUSTRIAL PRODUCTS SA	31/12/2019	166.428	359	Importador / Exportador	66	100	08520	LES FRANQUESES DEL VALLES	2110
ITW ESPAÑA SA	31/12/2019	156.087	325	Importador / Exportador	28,00	63,00	08520	LES FRANQUESES DEL VALLES	7112
ARKEMA QUIMICA SA.	31/12/2019	124.251	200	Importador / Exportador	49,00	80,00	08470	SANT CELONI	2016
AUDENS FOOD SA	31/12/2019	117.453	377	Importador / Exportador	4,00	2,00	08403	GRANOLLERS	1085
GIVAUDAN IBERICA SA	31/12/2018	112.324	207	Importador / Exportador	89,00	42,00	08470	SANT CELONI	2053
TOWA PHARMACEUTICAL EUROPE S.L.	31/12/2019	112.009	575	Importador / Exportador	62,00	67,00	08107	MARTORELLES	2120
THYSSENKRUPP MATERIALS IBERICA SAU	30/09/2019	110.573	18	Importador / Exportador	77,00	24,00	08107	MARTORELLES	4672
SARVAL BIO-INDUSTRIES S.L.	31/12/2019	105.080	264	Exportador	n.d.	33,00	08403	GRANOLLERS	1044
COVESA VEHICULOS SL.	31/12/2018	103.689	150	Exportador	n.d.	n.d.	08100	MOLLET DEL VALLES	4511
QUALITY FERRETERIA PLUS S.C.C.L.	31/12/2018	99.066	103	Importador	6,00	n.d.	08150	PARETS DEL VALLES	4674
RENOLIT IBERICA SA	31/12/2018	97.410	271	Importador / Exportador	86	92	08470	SANT CELONI	2229
LINDE Y WIEMANN SA	31/12/2019	95.443	42	Exportador	n.d.	n.d.	08530	LA GARRIGA	2550
PURAC BIOQUIMICA SA	31/12/2019	93.578	136	Importador / Exportador	88	75	08160	MONTMELO	2059
MB MOTORS SA	31/12/2019	91.535	177	Importador / Exportador	1,00	1,00	08402	GRANOLLERS	4511
TI GROUP AUTOMOTIVE SYSTEMS SA	31/12/2018	88.360	698	Importador / Exportador	83,00	19,00	08170	MONTORNES DEL VALLES	2932
UVE 2003 SL	31/12/2018	87.190	32	Importador / Exportador	7,00	28,00	08150	PARETS DEL VALLES	4677
INDUSTRIAS QUIMICAS DEL VALLES SA	31/12/2019	86.832	182	Importador / Exportador	21,00	62,00	08100	MOLLET DEL VALLES	2020
NEXANS IBERIA SL	31/12/2019	85.280	46	Importador / Exportador	71	14,00	08403	GRANOLLERS	4669
DISTRIVET SL	31/12/2019	84.313	104	Importador	1	n.d.	08520	LES FRANQUESES DEL VALLES	4646
RECKITT BENCKISER HEALTHCARE SAU	31/12/2018	83.452	204	Exportador	n.d.	2	08403	GRANOLLERS	4646
ASCABLE RECAEL SA	31/12/2019	82.342	132	Exportador	n.d.	25	08520	LES FRANQUESES DEL VALLES	2732
INTERMAS NETS SA	31/12/2019	81.287	266	Importador / Exportador	47,00	58,00	08450	LLINARS DEL VALLES	2222
HD COVALCO SL.	31/01/2019	81.073	115	No realitza act. exterior	n.d.	n.d.	08403	GRANOLLERS	7010
COALIMENT PENEDES SA	31/01/2019	80.845	203	Importador	n.d.	n.d.	08403	GRANOLLERS	4617
APC EUROPE SL	31/12/2019	80.731	114	Importador / Exportador	n.d.	80	08403	GRANOLLERS	1013
EUROMED SA	31/12/2019	72.339	157	Importador / Exportador	80,00	97,00	08100	MOLLET DEL VALLES	2110
EMBALAJES PETIT SA	31/12/2019	71.339	76	Importador / Exportador	41,00	9,00	08150	PARETS DEL VALLES	1721
FREUDENBERG HOME AND CLEANING SOLUTIONS IBERICA SL.	31/12/2019	71.178	150	Importador / Exportador	70,00	13,00	08150	PARETS DEL VALLES	4644
RECKITT BENCKISER (GRANOLLERS) SL.	31/12/2018	67.056	116	Importador / Exportador	1,00	40,00	08403	GRANOLLERS	2041
ZANINI AUTO GRUP SA	31/12/2019	66.744	147	Importador / Exportador	8,00	61,00	08150	PARETS DEL VALLES	4531
SISTEMAS TECNICOS DE ENCOFRADOS SA	31/12/2019	65.805	390	Importador / Exportador	43,00	22,00	08150	PARETS DEL VALLES	4399
LUBRIZOL ADVANCED MATERIALS SPAIN SL	31/12/2019	64.372	173	Importador / Exportador	78,00	98,00	08160	MONTMELO	2016
BIOKIT RESEARCH & DEVELOPMENT SL.	31/12/2019	63.299	96	Exportador	n.d.	5	08186	LLIÇA D'AMUNT	7211
VALUE RETAIL MANAGEMENT SPAIN SLU	31/12/2018	62.801	151	No realitza act. exterior	n.d.	n.d.	08430	LA ROCA DEL VALLES	6832
GRIFOLS ENGINEERING SA	31/12/2019	61.038	83	Importador / Exportador	n.d.	30,00	08150	PARETS DEL VALLES	7112
VWR INTERNATIONAL EUROLAB SL	31/12/2019	60.751	136	Importador / Exportador	87	10,00	08450	LLINARS DEL VALLES	4675
HAARSLEV INDUSTRIES SA	31/12/2019	60.625	107	Importador / Exportador	49	88,00	08403	GRANOLLERS	2511

Font: SABI

Nota: El SABI (Sistema d'Anàlisi de Balanços Ibèrics) és una eina web que dona informació sobre els balanços de més de 2,7 milions d'empreses nacionals, a partir de la base de dades d'Informa. No recull informació sobre les entitats financeres ni autònoms.

 Can Muntanyola  
Camí del Mig, 22  
08401 Granollers

 [vallesoriental@cambrabcn.org](mailto:vallesoriental@cambrabcn.org)

 902 448 448 ext. 1033

[www.cambrabcn.org](http://www.cambrabcn.org)

