

Informe trimestral del teixit empresarial i mercat del treball

1r trimestre 2021



Berguedà



Cambra del Berguedà

Índex

	pàgina
Idees claus	3
Llocs de treball	4
Resum trimestral i evolució total afiliacions	4
Evolució de les afiliacions dels assalariats i autònoms	5
Afiliats	6
Resum trimestral i evolució total afiliats i per sexe	6
Evolució dels afiliats per grups d'edat i nacionalitat	7
Atur registrat	8
Resum mensual	8
Situació mensual per divisió d'activitat econòmica	9
Empreses	10
Llistat de les principals empreses segons ingressos	10

Nota: no s'han incorporat les dades corresponents als comptes de cotització (empreses) ni a les afiliacions a la Seguretat Social (llocs de treball) per sector econòmic, perquè l'Observatori de Treball i Model Productiu de la Generalitat de Catalunya les ha deixat d'actualitzar des del tercer trimestre del 2020. Quan aquestes dades tornin a estar disponibles, s'incorporaran de nou a aquest informe. El motiu pel qual no s'ha publicat l'informe territorial del quart trimestre de 2020 és precisament perquè s'esperava disposar d'aquestes dades, cosa que finalment no ha estat possible i, per aquest motiu, s'ha hagut de redissenyar el contingut de l'informe.

Berguedà. Informe trimestral del teixit empresarial i mercat del treball.

1t trimestre 2021.

Llocs de treball

- El nombre total de llocs de treball (afiliacions a la Seguretat Social segons seu de l'empresa al règim general i al règim especial de treballadors autònoms) a la comarca ha augmentat lleugerament (0,4%) el 31 de març de 2021 respecte a un any enrere, fins als 10.940. Aquesta evolució positiva és menys intensa a la registrada pel conjunt de Catalunya (+1,7%). Cal tenir en compte que aquesta evolució està influenciada per la disminució d'afiliacions que es va produir al març de 2020 com a conseqüència de l'aplicació de l'estat d'alarma (amb mesures de confinament domiciliari i restriccions de mobilitat) per contenir l'expansió del virus. Així, si es compara la xifra de llocs de treball de març de 2021 amb els nivells previs a la pandèmia encara se situaria per sota de la de finals del 2019 (-2,7%) i del març del 2019 (-3,8%). Igualment, cal tenir present que aquestes dades no inclouen les persones que estan en ERTO i que continuen donats d'alta com a afiliats que cotitzen malgrat no estiguin laboralment actius.

- Segons el tipus de règim d'afiliació s'observa una evolució anual positiva el març de 2021 entre els assalariats (1,1%), mentre que negativa entre els autònoms (-1,2%). Així mateix, en comparació amb el mateix període previ a la pandèmia (31 de març 2019), els assalariats han disminuït en major mesura que els autònoms (-4,1% i -3,2%, respectivament).

Afiliats

- Si s'atén a la residència padronal de l'afiliat, en lloc de la seu de l'empresa, els afiliats han augmentat l'1,0% a la comarca respecte a un any enrere, fins a les 15.279 persones a finals de març de 2021. Per sexe, l'evolució positiva ha estat molt similar per a les dones (1,2%) i els homes (0,9%). Els afiliats registren un augment als grups de major i menor edat (un 3,2% entre les persones de més de 54 anys i un 3,1% entre els menors de 30 anys), en canvi els afiliats compresos entre 30 i 54 anys han disminuït lleugerament (-0,2%). Per nacionalitat, el creixement relatiu d'afiliats entre les persones de nacionalitat estrangera ha estat lleugerament més elevat que entre els nacionals (l'1,7% i l'1,0%, respectivament). Respecte al mateix trimestre previ a la pandèmia (març 2019), el nombre d'afiliats ha augmentat només entre les dones, els majors de 54 anys i els estrangers. Si es comparen les afiliacions segons seu social i per residència padronal, el nombre és superior en el segon cas (un 40% més); el motiu de la diferència és que alguns treballadors residents al Berguedà es traslladen a una comarca diferent per treballar.

Atur registrat

- Pel que fa a les xifres d'atur, el nombre d'aturats ha estat de 2.270 persones a 31 de març, un 18% més que el mateix mes del 2020 (amb efectes de l'estat d'alarma durant la segona quinzena). Aquesta xifra és la tercera més elevada des de l'abril del 2016 (només superada per les xifres de gener i febrer 2021). Per sexe, el creixement relatiu anual és molt més elevat entre els homes (24%) que entre les dones (13%). L'augment de l'atur per trams d'edat ha oscil·lat entre el 9% de les persones de 55 anys o més i el 37% de les persones menors de 30 anys. Per últim, per tipus d'ocupació, destaquen els creixements relatius de l'atur dels treballadors en restauració, personals i venedors (24%) i de les ocupacions elementals (20%).

Llocs de treball

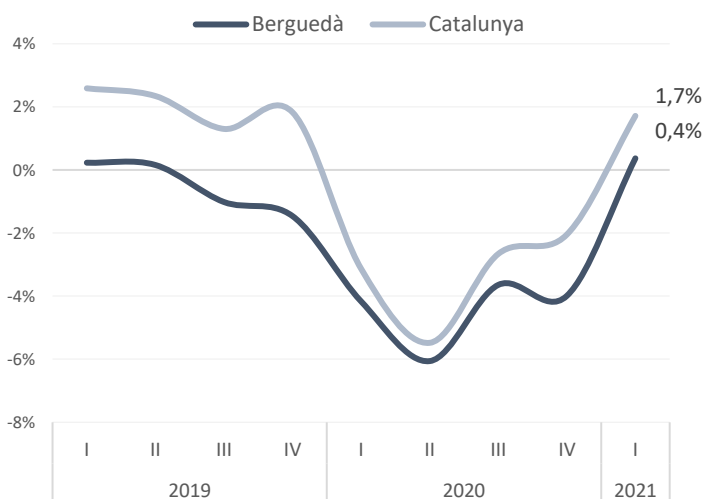
Afiliacions a la Seguretat Social segons ubicació de la seu de l'empresa

Berguedà - 31 de març 21

	Afiliacions	% sobre el total	període anterior		mateix període any anterior	
			Variació absoluta	Variació relativa	Variació absoluta	Variació relativa
Assalariats	7.585	69,3%	132 ●	1,8%	81 ●	1,1%
Autònoms	3.355	30,7%	12 ●	0,4%	-41 ●	-1,2%
Total	10.940	100,0%	144 ●	1,3%	40 ●	0,4%

Font: Elaboració pròpia a partir de les dades de l'Observatori del Treball i Model Productiu de la Generalitat de Catalunya i Seguretat Social

Total. Variació anual (%)

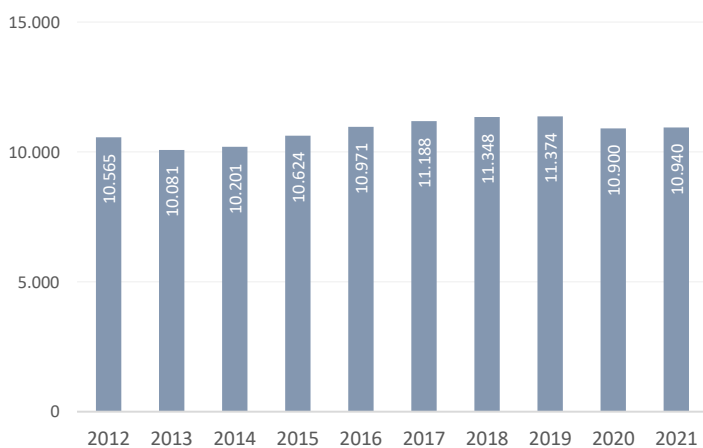


Font: Elaboració pròpia a partir de les dades de l'Observatori del Treball

i Model Productiu de la Generalitat de Catalunya i Seguretat Social

Total. Nombre

31 de Març. Berguedà



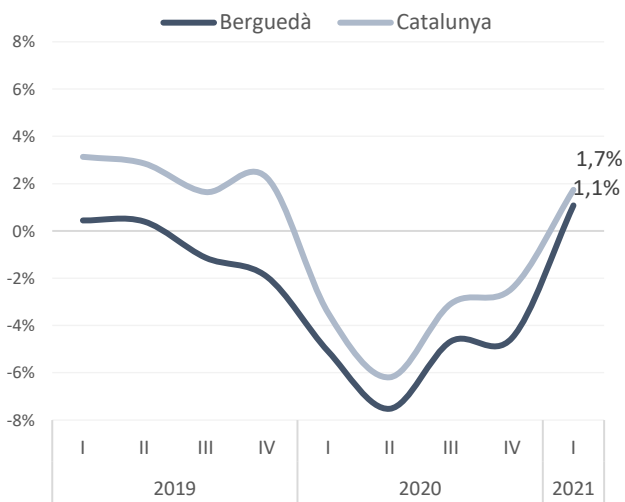
Font: Elaboració pròpia a partir de les dades de l'Observatori del Treball

i Model Productiu de la Generalitat de Catalunya i Seguretat Social

Llocs de treball

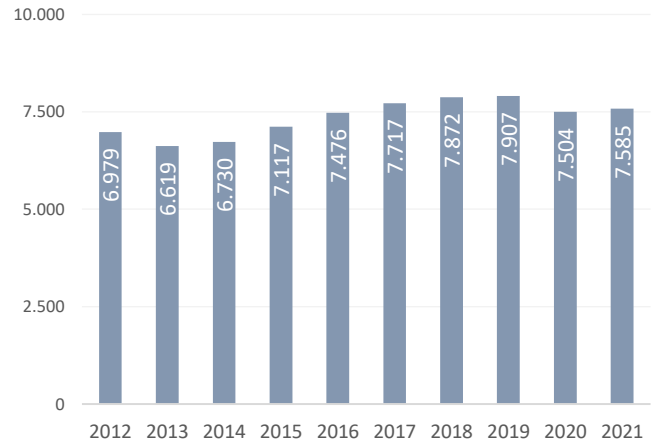
Afiliacions a la Seguretat Social segons ubicació de la seu de l'empresa

Assalariats. Variació anual (%)

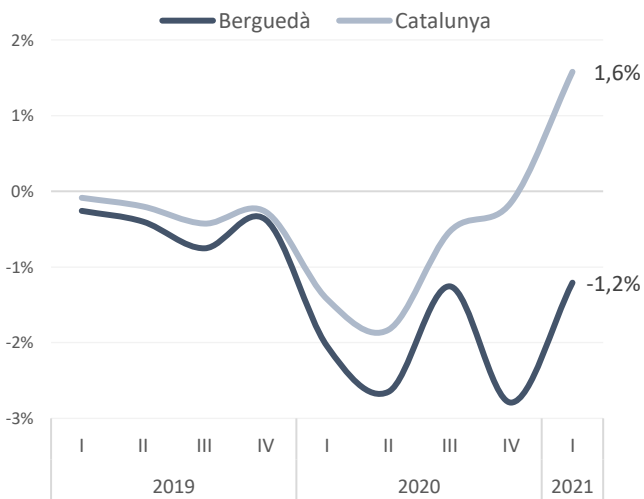


Font: Idescat

Assalariats. Nombre 31 de Març. Berguedà



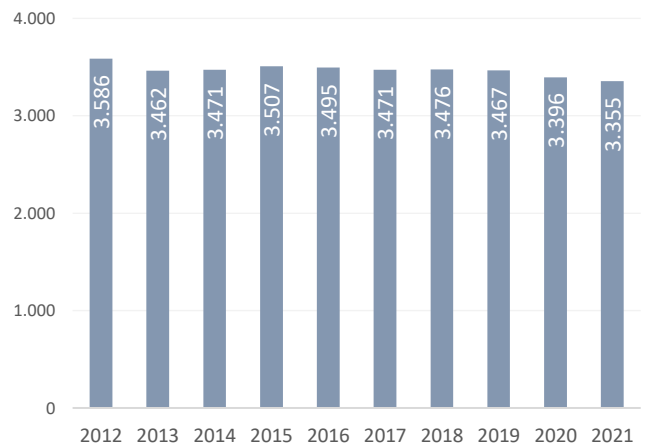
Autònoms. Variació anual (%)



Font: Elaboració pròpia a partir de les dades de l'Observatori del Treball i Model Productiu de la Generalitat de Catalunya i Seguretat Social

Nota: Assalariats: afiliacions al règim general i Autònoms: afiliacions al règim especial de treballadors autònoms

Autònoms. Nombre 31 de Març. Berguedà



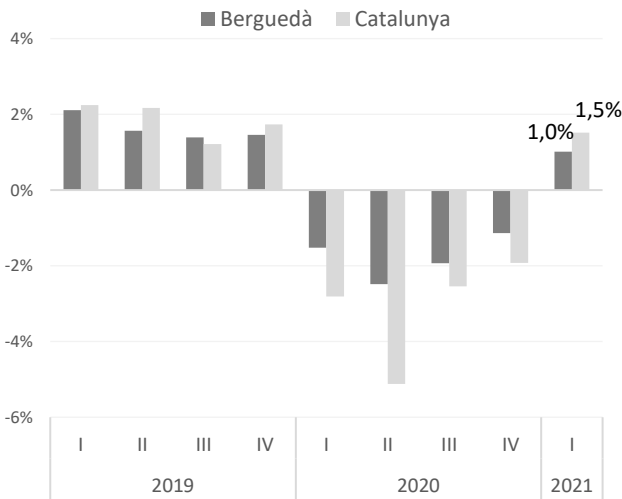
Afiliats a la Seguretat Social segons residència padronal de l'afiliat

Berguedà - 31 de març 21

Berguedà - 31 de març 21			període anterior		mateix període any anterior	
Afiliats	% sobre el total	Variació absoluta	Variació relativa	Variació absoluta	Variació relativa	
Per sexe:						
Home	8.279	54,2%	55 ●	0,7%	70 ●	0,9%
Dona	7.000	45,8%	-18 ●	-0,3%	84 ●	1,2%
Per edats:						
Menys de 30 anys	2.369	15,5%	6 ●	0,3%	71 ●	3,1%
De 30 a 44 anys	5.601	36,7%	11 ●	0,2%	-13 ●	-0,2%
De 45 a 54 anys	3.999	26,2%	9 ●	0,2%	-8 ●	-0,2%
De 55 anys i més	3.310	21,7%	11 ●	0,3%	104 ●	3,2%
Per nacionalitat						
Espanyola	14.107	92,3%	13 ●	0,1%	134 ●	1,0%
Estrangera	1.172	7,7%	24 ●	2,1%	20 ●	1,7%
Total	15.279	100,0%	37 ●	0,2%	154 ●	1,0%

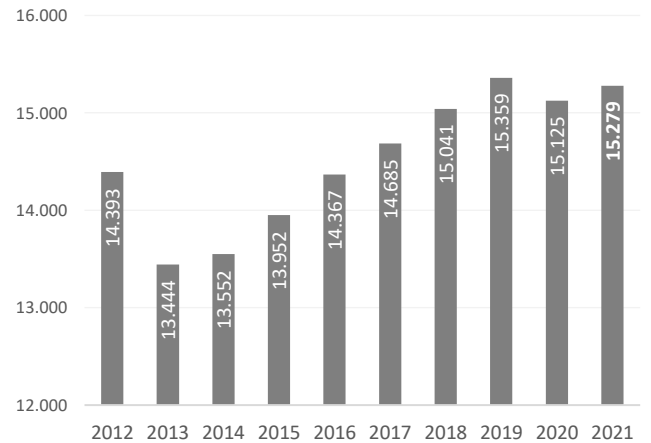
Font: Elaboració pròpia a partir de les dades d'Idescat

Total. Variació anual (%)



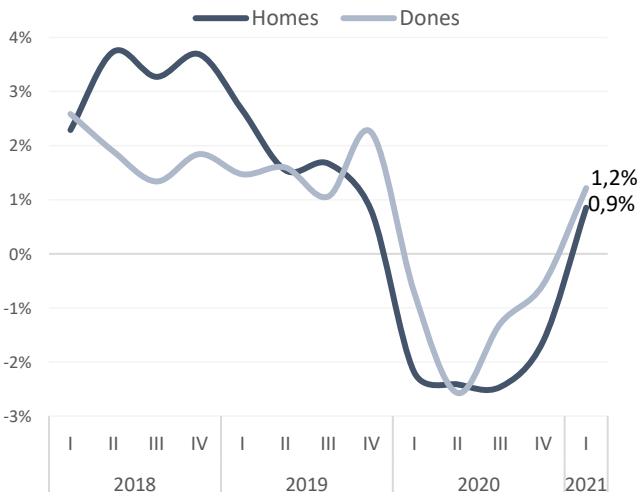
Total. Nombre

31 de Març. Berguedà



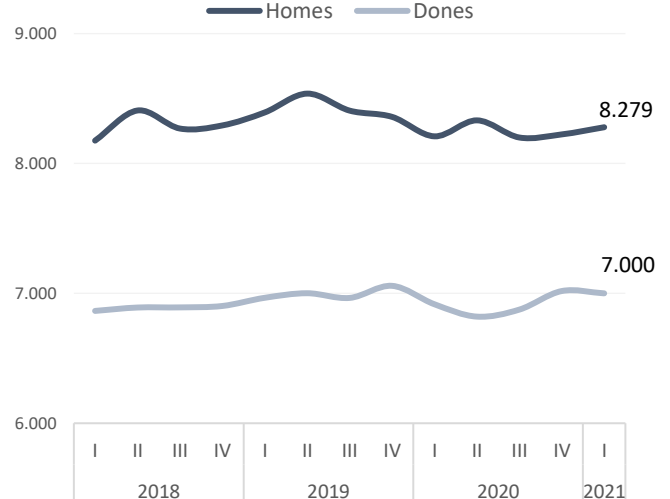
Sexe. Variació anual (%)

Berguedà



Sexe. Nombre

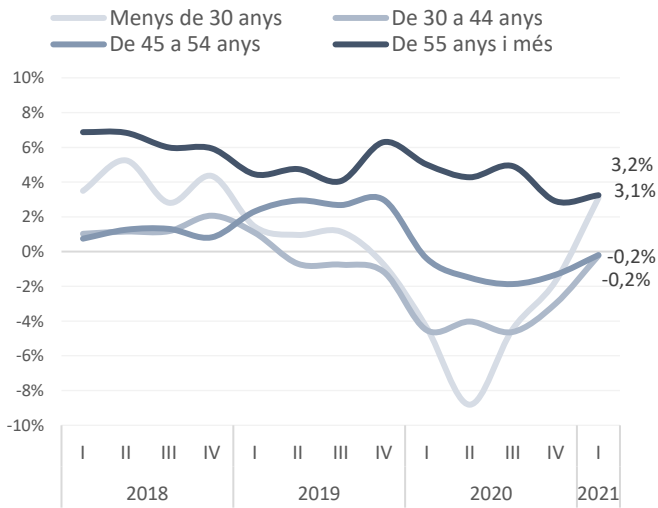
Berguedà



Font: Idescat

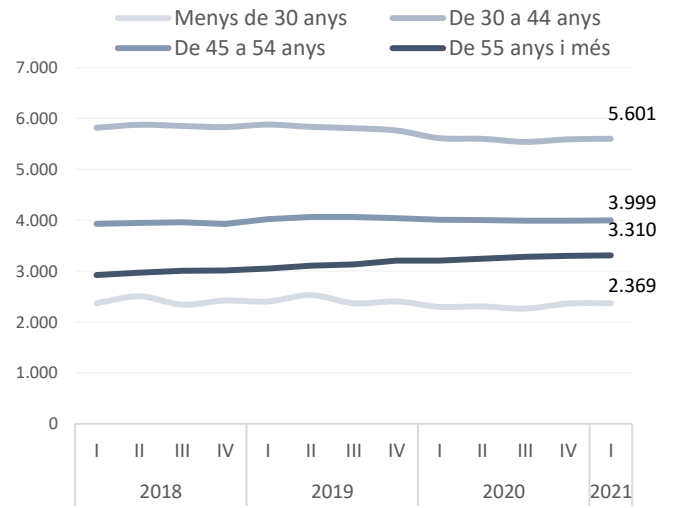
Afiliats a la Seguretat Social segons residència padronal de l'afiliat

Edat. Variació anual (%) Berguedà

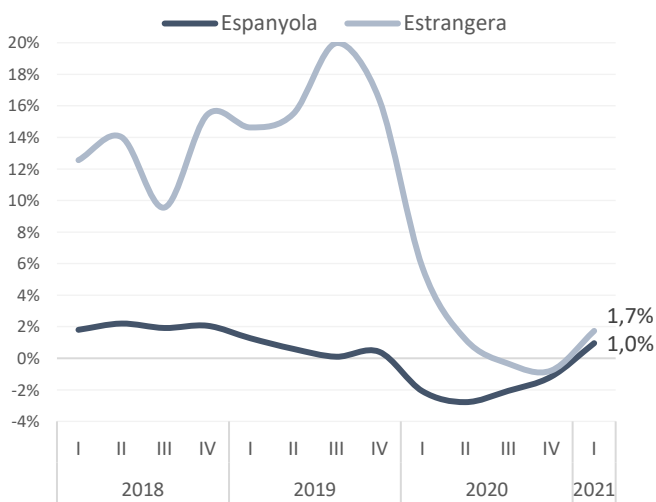


Font: Idescat

Edat. Nombre Berguedà

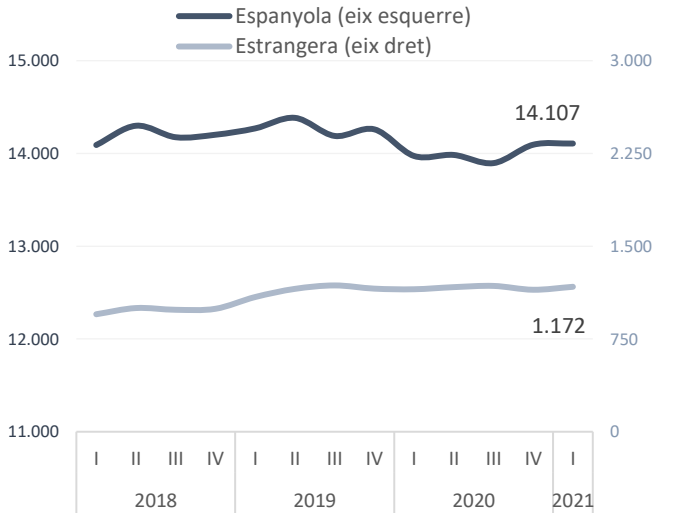


Nacionalitat. Variació anual (%) Berguedà



Font: Idescat

Nacionalitat. Nombre Berguedà



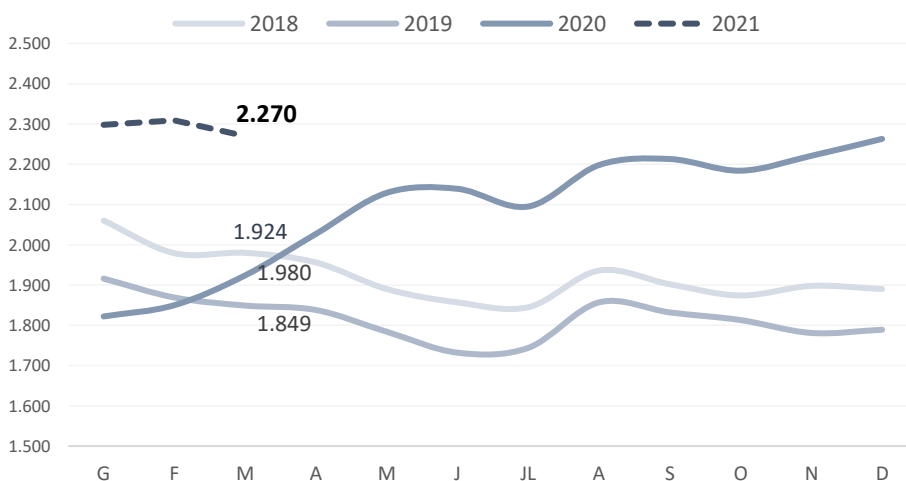
Atur registrat

Berguedà - 31 de març 21

	Atur registrat	% s/ el total	mes anterior		mateix mes any anterior	
			Variació absoluta	Variació relativa	Variació absoluta	Variació relativa
Per sexe:						
Home	1.018	44,8%	-26	-2,5%	200	24,4%
Dona	1.252	55,2%	-13	-1,0%	146	13,2%
Per edats:						
Menys de 30 anys	355	15,6%	-8	-2,2%	96	37,1%
De 30 a 44 anys	658	29,0%	-23	-3,4%	95	16,9%
De 45 a 54 anys	516	22,7%	-4	-0,8%	96	22,9%
De 55 anys i més	741	32,6%	-4	-0,5%	59	8,7%
Per ocupació:						
Ocupacions militars	0	0,0%	0		0	
Directors i gerents	18	0,8%	0	0,0%	5	38,5%
Professionals científics i intel·lectuals	104	4,6%	-5	-4,6%	15	16,9%
Tècnics i professionals de suport	162	7,1%	-9	-5,3%	26	19,1%
Empleats oficina comptables i administratius	200	8,8%	-3	-1,5%	26	14,9%
Treballadors restauració, personals i venedors	567	25,0%	0	0,0%	109	23,8%
Treb. act. agrícoles, ramaderes i pesqueres	50	2,2%	1	2,0%	8	19,0%
Artesans, treballadors indústries i construcció	312	13,7%	1	0,3%	51	19,5%
Operadors instal·lacions i màquines, i muntadors	231	10,2%	-1	-0,4%	0	0,0%
Ocupacions elementals	626	27,6%	-23	-3,5%	106	20,4%
Total	2.270	100%	-39	-1,7%	346	18,0%

Font: Elaboració pròpia a partir de les dades de l'Observatori del Treball i Model Productiu de la Generalitat de Catalunya i Programa Hermes de la Diputació de Barcelona

Evolució mensual del nombre d'aturats registrats



Font: Observatori de Treball i Model Productiu de la Generalitat de Catalunya.

Atur registrat

Berguedà - 31 de març 21

CCAE-09	Activitat Econòmica	Aturats registrats	% sobre el total	Mes anterior		Mateix mes any anterior	
				Variació absoluta	Variació relativa	Variació absoluta	Variació relativa
01	Agricultura, ramaderia i caça	38	1,67%	-1	-2,6%	10	35,7%
02	Silvicultura i explotació forestal	13	0,57%	-2	-13,3%	1	8,3%
03	Pesca i aqüicultura	2	0,09%	0	0,0%	-1	-33,3%
05	Antracita, hulla i lignit	4	0,18%	1	33,3%	4	
06	Petrol i gas natural	0	0,00%	0		0	
07	Minerals metàl·lics	0	0,00%	0		0	
08	Minerals no metàl·lics ni energètics	15	0,66%	-4	-21,1%	10	200,0%
10	Indústries de productes alimentaris	83	3,66%	1	1,2%	13	18,6%
11	Fabricació de begudes	2	0,09%	0	0,0%	0	0,0%
13	Indústries tèxtils	73	3,22%	0	0,0%	-5	-6,4%
14	Confecció de peces de vestir	19	0,84%	-1	-5,0%	2	11,8%
15	Indústria del cuir i del calçat	4	0,18%	0	0,0%	1	33,3%
16	Indústries fusta i suro, exc. mobles	14	0,62%	-1	-6,7%	-7	-33,3%
17	Indústries del paper	4	0,18%	0	0,0%	0	0,0%
18	Arts gràfiques i suports enregistrats	3	0,13%	0	0,0%	-1	-25,0%
20	Indústries químiques	7	0,31%	0	0,0%	-2	-22,2%
21	Productes farmacèutics	0	0,00%	0		0	
22	Cautxú i plàstic	2	0,09%	-2	-50,0%	0	0,0%
23	Productes minerals no metàl·lics ncaa	12	0,53%	2	20,0%	8	200,0%
24	Metal·lúrgia	8	0,35%	1	14,3%	-1	-11,1%
25	Productes metàl·lics, exc. maquinària	23	1,01%	-1	-4,2%	1	4,5%
26	Productes informàtics i electrònics	0	0,00%	0		0	
27	Materials i equips elèctrics	5	0,22%	0	0,0%	0	0,0%
28	Maquinària i equips ncaa	10	0,44%	1	11,1%	7	233,3%
29	Vehicles de motor, remolcs i semiremolcs	3	0,13%	-2	-40,0%	3	
30	Altres materials de transport	0	0,00%	0		0	
31	Mobles	3	0,13%	1	50,0%	0	0,0%
32	Indústries manufactureres diverses	17	0,75%	-1	-5,6%	7	70,0%
33	Reparació i instal·lació de maquinària	22	0,97%	-1	-4,3%	11	100,0%
35	Energia elèctrica i gas	1	0,04%	0	0,0%	1	
36	Aigua	0	0,00%	-1	-100,0%	-1	-100,0%
37	Tractament d'aigües residuals	1	0,04%	0	0,0%	0	0,0%
38	Tractament de residus	25	1,10%	1	4,2%	8	47,1%
39	Gestió de residus	0	0,00%	0		0	
41	Construcció d'immobles	92	4,05%	-2	-2,1%	12	15,0%
42	Construcció d'obres d'enginyeria civil	7	0,31%	-3	-30,0%	-6	-46,2%
43	Activitats especialitzades construcció	74	3,26%	1	1,4%	20	37,0%
45	Venda i reparació de vehicles motor	24	1,06%	0	0,0%	4	20,0%
46	Comerç engròs, exc. vehicles motor	62	2,73%	-1	-1,6%	21	51,2%
47	Comerç detall, exc. vehicles motor	216	9,52%	-7	-3,1%	34	18,7%
49	Transport terrestre i per canonades	15	0,66%	-1	-6,3%	-2	-11,8%
51	Transport aeri	1	0,04%	0	0,0%	1	
52	Emmagatzematge i afins al transport	5	0,22%	1	25,0%	2	66,7%
55	Serveis d'allotjament	52	2,29%	-3	-5,5%	10	23,8%
56	Serveis de menjar i begudes	208	9,16%	1	0,5%	24	13,0%
58	Edició	1	0,04%	0	0,0%	0	0,0%
59	Cinema i vídeo; enregistrament de so	6	0,26%	1	20,0%	2	50,0%
60	Ràdio i televisió	1	0,04%	-1	-50,0%	-2	-66,7%
61	Telecomunicacions	1	0,04%	0	0,0%	0	0,0%
62	Serveis de tecnologies de la informació	8	0,35%	1	14,3%	4	100,0%
63	Serveis d'informació	2	0,09%	-1	-33,3%	0	0,0%
64	Mediació financera	4	0,18%	0	0,0%	0	0,0%
65	Assegurances i fons pensions	2	0,09%	0	0,0%	1	100,0%
66	Activitats auxiliars mediació financera	5	0,22%	-2	-28,6%	-2	-28,6%
68	Activitats immobiliàries	2	0,09%	-1	-33,3%	-2	-50,0%
69	Activitats jurídiques i de comptabilitat	18	0,79%	-1	-5,3%	5	38,5%
70	Seus centrals i consultoria empresarial	2	0,09%	0	0,0%	0	0,0%
71	Serveis tècnics arquitectura i enginyeria	19	0,84%	1	5,6%	4	26,7%
72	Recerca i desenvolupament	2	0,09%	-1	-33,3%	-2	-50,0%
73	Publicitat i estudis de mercat	5	0,22%	1	25,0%	2	66,7%
74	Activitats professionals i tècniques ncaa	16	0,70%	0	0,0%	-1	-5,9%
75	Activitats veterinàries	1	0,04%	0	0,0%	0	0,0%
77	Activitats de lloguer	5	0,22%	0	0,0%	0	0,0%
78	Activitats relacionades amb l'ocupació	243	10,70%	1	0,4%	23	10,5%
79	Agències viatges i operadors turístics	1	0,04%	0	0,0%	-1	-50,0%
80	Activitats de seguretat i investigació	8	0,35%	1	14,3%	4	100,0%
81	Serveis a edificis i de jardineria	95	4,19%	-11	-10,4%	23	31,9%
82	Activitats administratives d'oficina	24	1,06%	2	9,1%	8	50,0%
84	Adm. pública, Defensa i SS obligatòria	168	7,40%	1	0,6%	24	16,7%
85	Educació	30	1,32%	-2	-6,3%	-8	-21,1%
86	Activitats sanitàries	18	0,79%	-2	-10,0%	4	28,6%
87	Serveis socials amb allotjament	100	4,41%	-8	-7,4%	34	51,5%
88	Serveis socials sense allotjament	32	1,41%	1	3,2%	7	28,0%
90	Activitats artístiques i d'espectacles	6	0,26%	-1	-14,3%	1	20,0%
91	Biblioteques i museus	3	0,13%	-1	-25,0%	0	0,0%
92	Jocs d'atzar i apostes	0	0,00%	-1	-100,0%	0	
93	Activitats esportives i d'entreteniment	16	0,70%	-1	-5,9%	-6	-27,3%
94	Activitats associatives	8	0,35%	-2	-20,0%	1	14,3%
95	Reparació ordinadors i efectes personals	3	0,13%	0	0,0%	0	0,0%
96	Altres activitats de serveis personals	46	2,03%	5	12,2%	12	35,3%
97	Llars que ocupen personal domèstic	31	1,37%	-1	-3,1%	1	3,3%
99	Organismes extraterritorials	1	0,04%	0	0,0%	0	0,0%
SA	Sense ocupació anterior	151	6,65%	2	1,3%	15	11,0%
Total		2.270	100%	-39	-1,7%	346	18,0%

Llistat d'empreses amb seu a la comarca segons ingressos d'explotació (informació del darrer any disponible)

Berguedà

Nom	Darrer any disponible	Ingressos d'explotació (milers €)	Nombre de treballadors	Importador / Exportador	Imp (%)	Exp (%)	CP	Localitat	CCAE-09
MONTAJES RUS S.L.	31/12/2019	46.271	446	Exportador	n.d.	1,00	08600	BERGA	0891
CATALANA DE PINSOS, SA	31/12/2018	28.365	36	No realitza act. ext	n.d.	n.d.	08611	OLVAN	4621
COMERCIAL PERALBA SA	31/12/2019	22.270	55	Importador / Expor	5,00	9,00	08600	BERGA	4674
SERRADORA BOIX SL	31/12/2019	21.573	115	Importador / Expor	6	5,00	08692	PUIG-REIG	1624
CONSULTORS D'ACCIO DE TREBALL TEMPORAL EMPRESA DE TR	31/12/2019	18.768	939	No realitza act. ext	n.d.	n.d.	08600	BERGA	7820
CEDINSA CONSERVACIO SL	31/12/2019	16.593	81	No realitza act. ext	n.d.	n.d.	08692	PUIG-REIG	4211
SIRAP PACKAGING IBERICA S.L.	31/12/2019	14.261	73	Importador / Expor	73	48	08611	OLVAN	2222
BALLUS SA	31/12/2019	13.001	28	No realitza act. ext	n.d.	n.d.	08600	BERGA	4730
PASQUINA SA	31/12/2019	12.530	48	No realitza act. ext	n.d.	n.d.	08600	BERGA	4211
SERRADORA FORESTAL DE CATALUNYA S.L.	31/12/2019	11.873	33	Importador	18	n.d.	08611	OLVAN	1610
TRANSFORMA 21 SL	31/12/2019	11.357	76	Importador / Expor	8,00	23,00	08680	GIRONELLA	2920
WEELKO BARCELONA SL.	31/12/2019	10.723	27	Importador / Expor	99,00	80,00	08600	BERGA	4673
ESPECIALITATS PIRINEUS SA	31/12/2018	9.042	36	Importador / Expor	n.d.	11	08600	BERGA	1013
GUAL STAINLESS SL	31/12/2019	8.414	7	Importador / Expor	9,00	n.d.	08600	BERGA	4618
CONTAINERS DEL BERGUEDA SL	31/12/2019	7.806	58	Importador	n.d.	n.d.	08600	BERGA	4677
MEROLTEX SL	31/12/2019	7.708	44	Importador	67,00	n.d.	08692	PUIG-REIG	1320
GUAL STEEL SL	31/12/2019	7.361	8	Importador / Expor	n.d.	n.d.	08600	BERGA	4618
SERVIOBRES QUERALT SL.	31/12/2019	7.003	28	No realitza act. ext	n.d.	n.d.	08600	BERGA	4121
INDABER INDUSTRIA AVICOLA DEL BERGUEDA SL	31/12/2019	6.131	48	No realitza act. ext	n.d.	n.d.	08693	CASSERRES	0147
BALVITEX SA	31/12/2019	5.756	83	Importador	n.d.	n.d.	08680	GIRONELLA	1310
PINSOS CASAS, SOCIEDAD LIMITADA	31/12/2019	5.701	14	Importador	n.d.	n.d.	08612	MONTMAJOR	1091
CARNIQUES VALLDAN SA	31/12/2019	5.693	49	Exportador	n.d.	1,00	08600	BERGA	1013
AGUSTIN BARRAL SA	31/12/2019	5.302	26	Importador / Expor	29,00	n.d.	08696	LA POBLA DE LILLET	1721
SOCIEDAD ANONIMA TEJIDOS ESPECIALES LONA	31/12/2018	4.617	49	No realitza act. ext	n.d.	n.d.	08698	CERCS	1320
EMBOTITS CUSCO SA	31/12/2019	4.559	1	No realitza act. ext	n.d.	n.d.	08696	LA POBLA DE LILLET	4632
MADERAS CUNILL SA	31/12/2018	4.518	24	Importador / Expor	70	n.d.	08611	OLVAN	1623
COMERCIAL DOMENEC ROCA SA	31/12/2019	4.357	14	No realitza act. ext	n.d.	n.d.	08600	BERGA	4639
AGRENER INDUSTRIAL SL	31/12/2019	4.296	14	Importador / Expor	90,00	10,00	08692	PUIG-REIG	4661
MAS D'EN BOSCH SA	31/12/2018	4.167	53	Importador / Expor	n.d.	n.d.	08600	BERGA	5530
PLANAFIL SA	31/12/2019	3.995	17	Importador / Expor	31,00	n.d.	08693	CASSERRES	1310
TRACTAMENTS ECOLOGICS SA	31/12/2019	3.896	64	No realitza act. ext	n.d.	n.d.	08600	BERGA	3811
APLICACIONS ENERGETIQUES DE LA FUSTA SL	31/05/2017	3.865	n.d.	Exportador	n.d.	n.d.	08692	PUIG-REIG	4673
SOQUIBER LABORATORIOS COSP SA	31/12/2019	3.857	4	Importador / Expor	n.d.	n.d.	08600	BERGA	4675
TESI INDUSTRIAL EUROPA SL	31/12/2017	3.810	55	Importador / Expor	15	n.d.	08692	PUIG-REIG	2893
DECAPULP SL.	31/12/2019	3.745	39	Importador / Expor	n.d.	n.d.	08693	CASSERRES	1722
CAL VISO SL	31/12/2019	3.556	3	No realitza act. ext	n.d.	n.d.	08692	PUIG-REIG	0150
MATERIALS CASSERRES SA	31/12/2019	3.411	18	Exportador	n.d.	n.d.	08693	CASSERRES	4673
BEGUDES I DISTRIBUCIONS DEL BERGUEDA SL	31/12/2019	3.284	11	No realitza act. ext	n.d.	n.d.	08600	BERGA	4639
MOLLES MALE SL	31/12/2019	3.086	31	Importador	39,00	n.d.	08693	CASSERRES	2593
EXPLOTACIO FORESTAL DE CATALUNYA S.L.	31/12/2019	2.906	5	No realitza act. ext	n.d.	n.d.	08611	OLVAN	0220
PANIFICADORA BERGA VALLDAN SA	31/12/2019	2.887	51	No realitza act. ext	n.d.	n.d.	08600	BERGA	1071
EMBOTITS CASOLANS DE MONTMAJOR CASA FIGOLS SL	31/12/2019	2.874	32	Exportador	n.d.	n.d.	08612	MONTMAJOR	1013
RAMADERS DE MUNTANYA DEL BERGUEDA S.C. C LTDA	31/12/2017	2.864	4	No realitza act. ext	n.d.	n.d.	08600	BERGA	4632
GRUP MOVISCAT CATALUNYA SL	31/12/2018	2.837	32	No realitza act. ext	n.d.	n.d.	08600	BERGA	4742
AILLAMENTS I INSTAL LACIONS RIAL SL	31/12/2019	2.453	27	No realitza act. ext	n.d.	n.d.	08600	BERGA	4321
SISTACH SA	31/12/2018	2.434	9	No realitza act. ext	n.d.	n.d.	08600	BERGA	4719
BALLARA SL	31/12/2018	2.431	18	Exportador	n.d.	20,00	08692	PUIG-REIG	1071
SOCIEDAD ANONIMA SCREEN TEJIDOS	31/12/2018	2.391	30	Importador	30,00	n.d.	08698	CERCS	1320
MUNTATGES INDUSTRIALS PUIGREIG SL	31/12/2018	2.340	51	No realitza act. ext	n.d.	n.d.	08692	PUIG-REIG	3312

Font: SABI

Nota: El SABI (Sistema d'Anàlisi de Balanços Ibèrics) és una eina web que dona informació sobre els balanços de més de 2,7 milions d'empreses nacionals, a partir de la base de dades d'Informa. No recull informació sobre les entitats financeres ni autònoms.



Cambra del Berguedà

📍 Carrer Rafael Casanova, 6
08600 Berga

✉ bergueda@cambrabcn.org

☎ **902 448 448** ext. 1032

www.cambrabcn.org



Cambra de Comerç de Barcelona

GABINET D'ESTUDIS