

# Informe trimestral del teixit empresarial i mercat del treball

1r trimestre 2021

Alt  
Penedès



Cambrà de l'Alt Penedès

## Índex

	pàgina
<b>Idees claus</b>	3
<b>Llocs de treball</b>	4
Resum trimestral i evolució total afiliacions	4
Evolució de les afiliacions dels assalariats i autònoms	5
<b>Afiliats</b>	6
Resum trimestral i evolució total afiliats i per sexe	6
Evolució dels afiliats per grups d'edat i nacionalitat	7
<b>Atur registrat</b>	8
Resum mensual	8
Situació mensual per divisió d'activitat econòmica	9
<b>Empreses</b>	10
Llistat de les principals empreses segons ingressos	10

**Nota:** no s'han incorporat les dades corresponents als comptes de cotització (empreses) ni a les afiliacions a la Seguretat Social (llocs de treball) per sector econòmic, perquè l'Observatori de Treball i Model Productiu de la Generalitat de Catalunya les ha deixat d'actualitzar des del tercer trimestre del 2020. Quan aquestes dades tornin a estar disponibles, s'incorporaran de nou a aquest informe. El motiu pel qual no s'ha publicat l'informe territorial del quart trimestre de 2020 és precisament perquè s'esperava disposar d'aquestes dades, cosa que finalment no ha estat possible i, per aquest motiu, s'ha hagut de redissenyar el contingut de l'informe.

## **Alt Penedès. Informe trimestral del teixit empresarial i mercat del treball.**

### **1t trimestre 2021.**

#### ***Llocs de treball***

- El nombre total de llocs de treball (afiliacions a la Seguretat Social segons seu de l'empresa al règim general i al règim especial de treballadors autònoms) a la comarca ha disminuït lleugerament (-0,1%) el 31 de març de 2021 respecte a un any enrere, fins als 40.296. Aquesta evolució és contraposa a la registrada pel conjunt de Catalunya (+1,7%). Cal tenir en compte que aquesta evolució està influenciada per la disminució d'afiliacions que es va produir al març de 2020 com a conseqüència de l'aplicació de l'estat d'alarma (amb mesures de confinament domiciliari i restriccions de mobilitat) per contenir l'expansió del virus. Així, si es compara la xifra de llocs de treball de març de 2021 amb els nivells previs a la pandèmia encara se situaria per sota de la de finals del 2019 (-1,9%), però per sobre del març del 2019 (2,4%). Igualment, cal tenir present que aquestes dades no inclouen les persones que estan en ERTO i que continuen donats d'alta com a afiliats que cotitzen malgrat no estiguin laboralment actius.
- Segons el tipus de règim d'afiliació s'observa una evolució anual positiva el març de 2021 entre els assalariats (0,1%), mentre que negativa entre els autònoms (-1,2%). Així mateix, en comparació amb el mateix període previ a la pandèmia (31 de març 2019), els assalariats han augmentat un 3,5%, mentre que els autònoms han disminuït un -2,0%.

#### ***Afiliats***

- Si s'atén a la residència padronal de l'afiliat, en lloc de la seu de l'empresa, els afiliats han augmentat un 1,7% a la comarca respecte a un any enrere, fins a les 46.059 persones a finals de març de 2021. Per sexe, l'evolució positiva ha estat més intensa per a les dones (2,1%) que per als homes (1,3%). Els afiliats registren un augment a tots els grans grups d'edat, a excepció de les persones compreses entre els 30 i 44 anys (-2,9%). Per nacionalitat, cal destacar el notable creixement relatiu d'afiliats entre les persones de nacionalitat estrangera, un 4,9% (1,4% els espanyols). Respecte al mateix trimestre previ a la pandèmia (març 2019), el nombre d'afiliats ha augmentat només entre els majors de 44 anys i els estrangers. Si es comparen les afiliacions segons seu social i per residència padronal, el nombre és superior en el segon cas (un 14,3% més); el motiu de la diferència és que alguns treballadors residents a l'Alt Penedès es traslladen a una comarca diferent per treballar.

#### ***Atur registrat***

- Pel que fa a les xifres d'atur, el nombre d'aturats ha estat de 6.725 persones a 31 de març, un 22% més que el mateix mes del 2020 (amb efectes de l'estat d'alarma durant la segona quinzena). Aquesta xifra és la quarta més elevada des de l'abril del 2016 (només superada per les xifres de desembre 2020 a febrer 2021). Per sexe, el creixement relatiu anual és més elevat entre els homes (26%) que entre les dones (19%). L'augment de l'atur per trams d'edat ha oscil·lat entre el 18% de les persones de 55 anys o més i el 25% de les persones de 30 a 44 anys. Per últim, per tipus d'ocupació, destaquen els creixements relatius de l'atur dels treballadors en activitats agrícoles, ramaderes i pesqueres (32%) i de les ocupacions elementals (25%).

## Llocs de treball

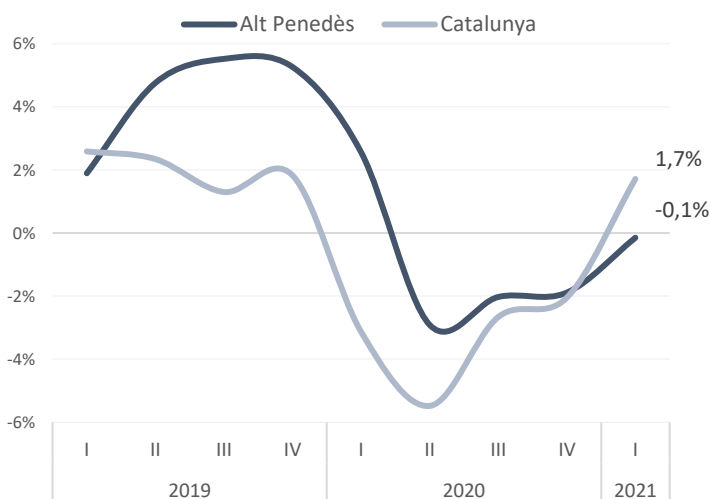
### Afiliacions a la Seguretat Social segons ubicació de la seu de l'empresa

Alt Penedès - 31 de març 21

	Afiliacions	% sobre el total	període anterior		mateix període any anterior	
			Variació absoluta	Variació relativa	Variació absoluta	Variació relativa
Assalariats	32.829	81,5%	-5	0,0%	32	0,1%
Autònoms	7.467	18,5%	-13	-0,2%	-92	-1,2%
<b>Total</b>	<b>40.296</b>	<b>100,0%</b>	<b>-18</b>	<b>0,0%</b>	<b>-60</b>	<b>-0,1%</b>

Font: Elaboració pròpia a partir de les dades de l'Observatori del Treball i Model Productiu de la Generalitat de Catalunya i Seguretat Social

#### Total. Variació anual (%)

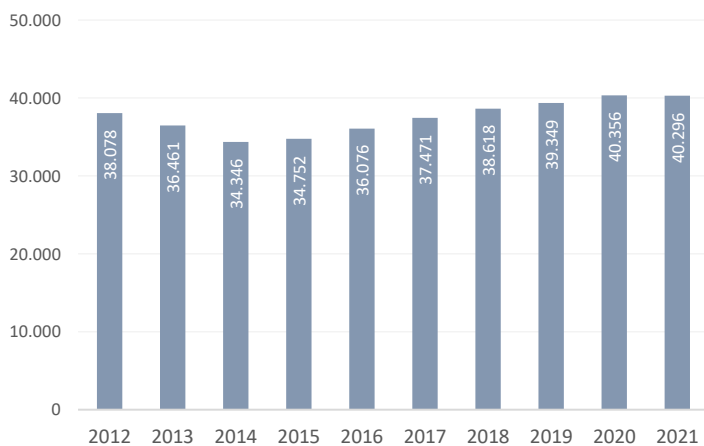


Font: Elaboració pròpia a partir de les dades de l'Observatori del Treball

i Model Productiu de la Generalitat de Catalunya i Seguretat Social

#### Total. Nombre

31 de Març. Alt Penedès



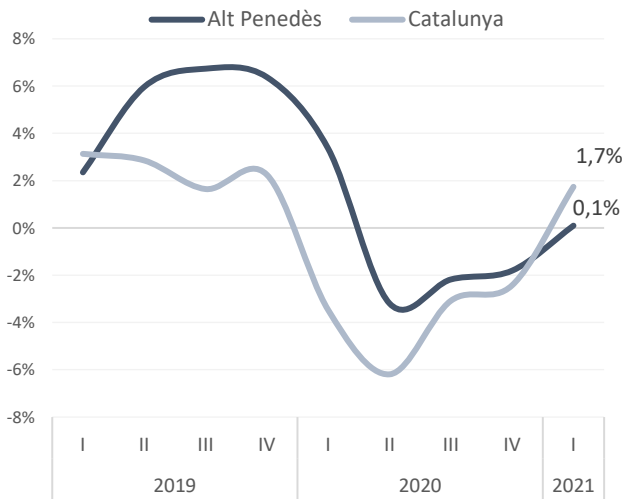
Font: Elaboració pròpia a partir de les dades de l'Observatori del Treball

i Model Productiu de la Generalitat de Catalunya i Seguretat Social

# Llocs de treball

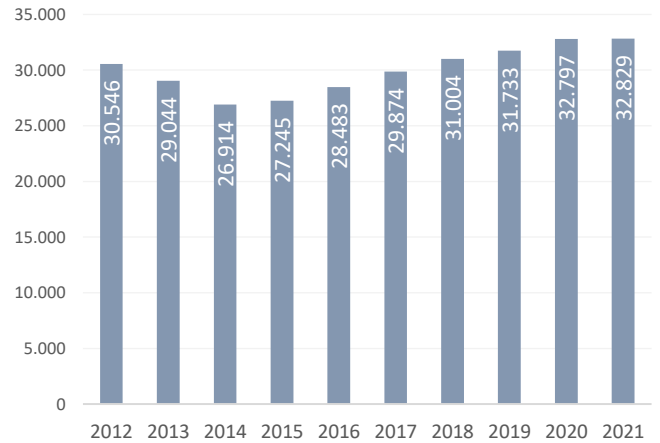
## Afiliacions a la Seguretat Social segons ubicació de la seu de l'empresa

**Assalariats. Variació anual (%)**

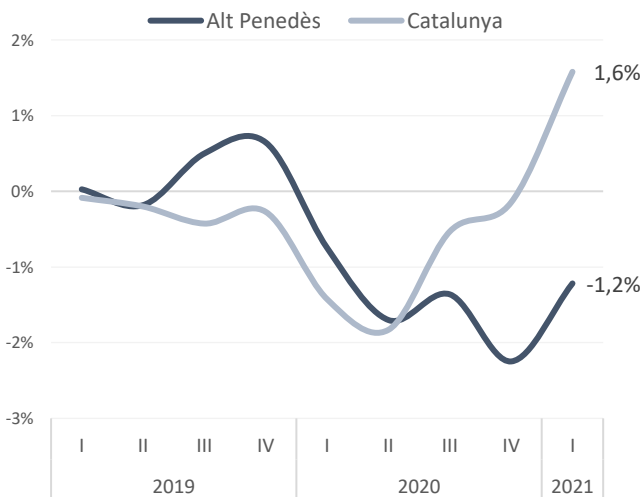


Font: Idescat

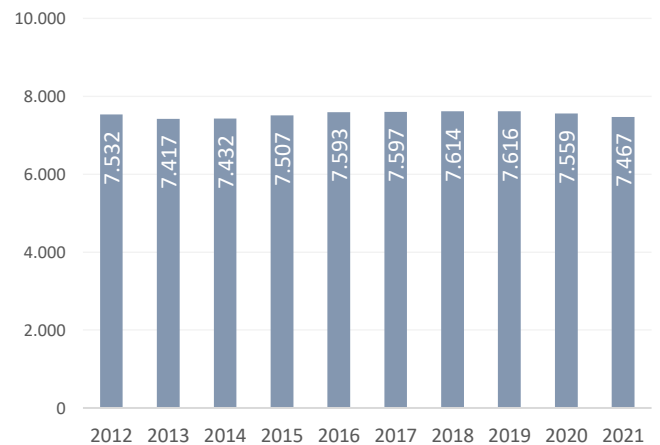
**Assalariats. Nombre 31 de Març. Alt Penedès**



**Autònoms. Variació anual (%)**



**Autònoms. Nombre 31 de Març. Alt Penedès**



Font: Elaboració pròpia a partir de les dades de l'Observatori del Treball i Model Productiu de la Generalitat de Catalunya i Seguretat Social

Nota: Assalariats: afiliacions al règim general i Autònoms: afiliacions al règim especial de treballadors autònoms

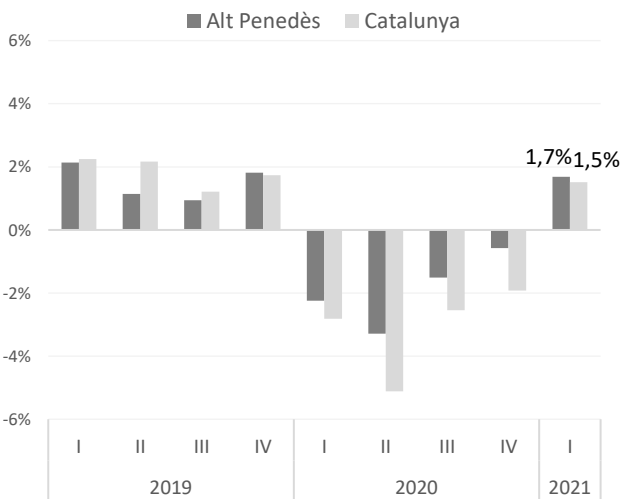
# Afiliats a la Seguretat Social segons residència padronal de l'afiliat

Alt Penedès - 31 de març 21

Alt Penedès - 31 de març 21			període anterior		mateix període any anterior	
Afiliats	% sobre el total	Variació absoluta	Variació relativa	Variació absoluta	Variació relativa	
<b>Per sexe:</b>						
Home	25.221	54,8%	-10 ●	0,0%	335 ●	1,3%
Dona	20.838	45,2%	-34 ●	-0,2%	428 ●	2,1%
<b>Per edats:</b>						
Menys de 30 anys	6.489	14,1%	38 ●	0,6%	410 ●	6,7%
De 30 a 44 anys	16.534	35,9%	-199 ●	-1,2%	-496 ●	-2,9%
De 45 a 54 anys	14.216	30,9%	69 ●	0,5%	538 ●	3,9%
De 55 anys i més	8.820	19,1%	48 ●	0,5%	311 ●	3,7%
<b>Per nacionalitat</b>						
Espanyola	41.726	90,6%	-56 ●	-0,1%	562 ●	1,4%
Estrangera	4.333	9,4%	12 ●	0,3%	201 ●	4,9%
<b>Total</b>	<b>46.059</b>	<b>100,0%</b>	<b>-44 ●</b>	<b>-0,1%</b>	<b>763 ●</b>	<b>1,7%</b>

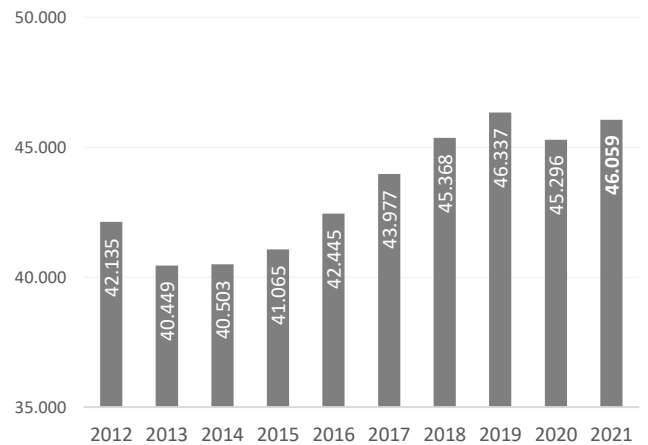
Font: Elaboració pròpia a partir de les dades d'Idescat

## Total. Variació anual (%)



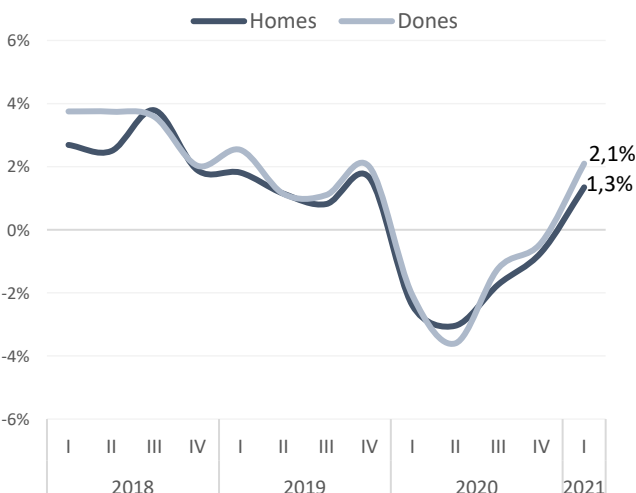
## Total. Nombre

31 de Març. Alt Penedès



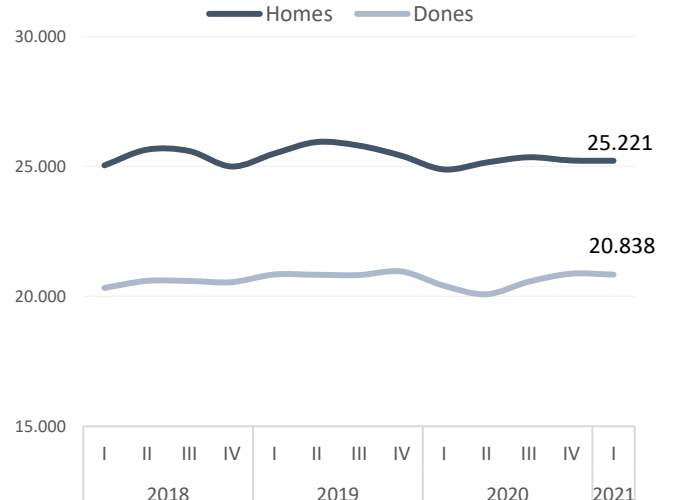
## Sexe. Variació anual (%)

Alt Penedès



## Sexe. Nombre

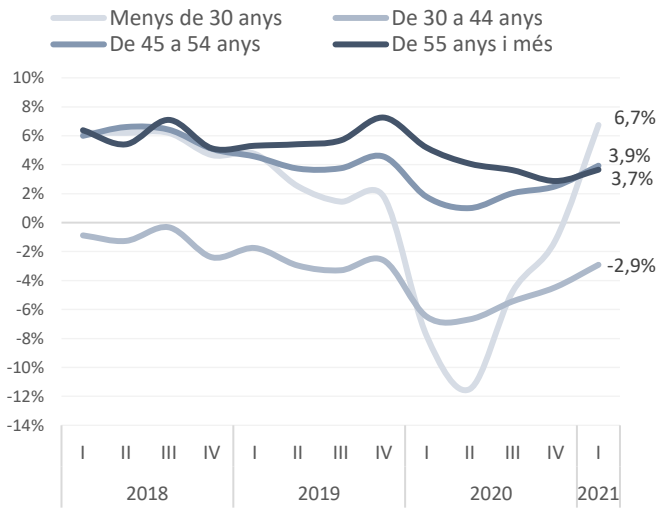
Alt Penedès



Font: Idescat

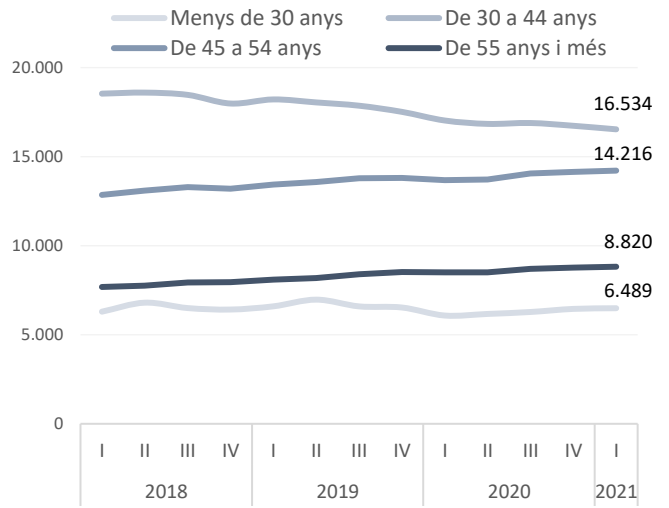
# Afiliats a la Seguretat Social segons residència padronal de l'afiliat

**Edat. Variació anual (%)** Alt Penedès

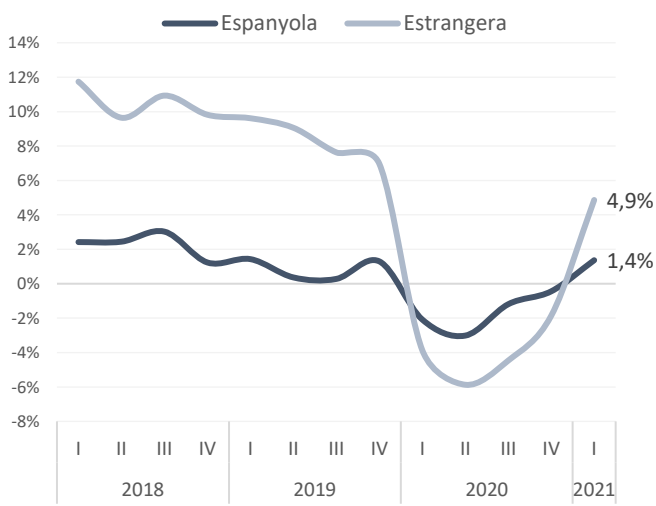


Font: Idescat

**Edat. Nombre** Alt Penedès

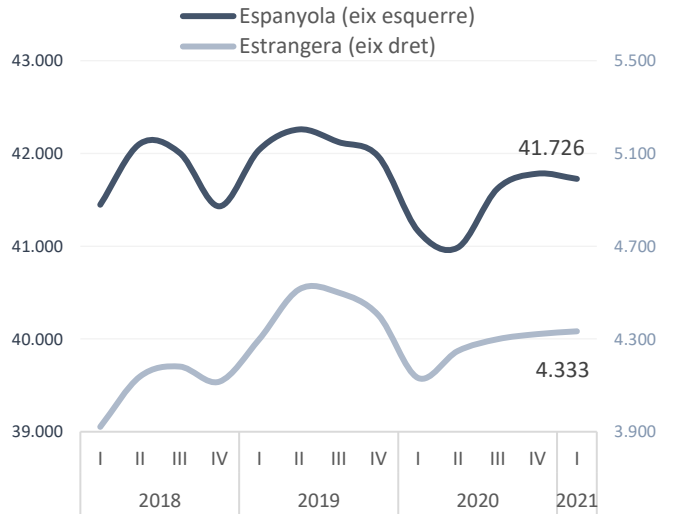


**Nacionalitat. Variació anual (%)** Alt Penedès



Font: Idescat

**Nacionalitat. Nombre** Alt Penedès



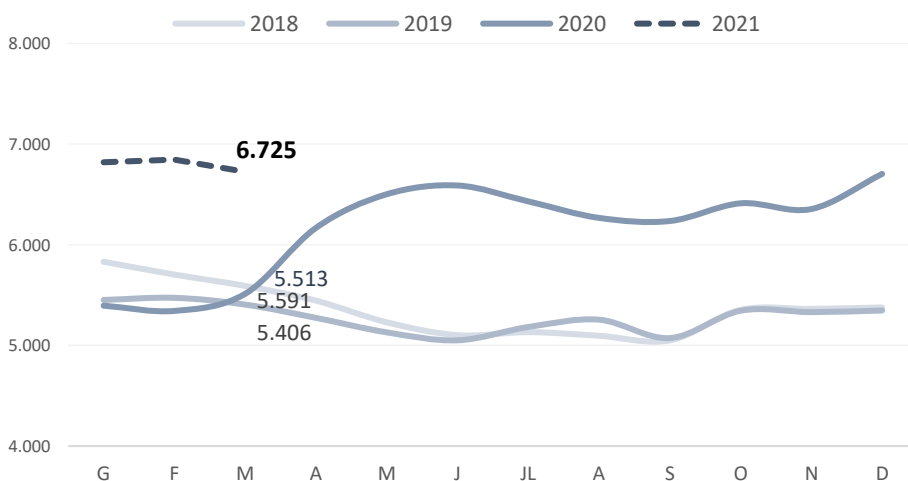
# Atur registrat

Alt Penedès - 31 de març 21

	Atur registrat	% s/ el total	mes anterior		mateix mes any anterior	
			Variació absoluta	Variació relativa	Variació absoluta	Variació relativa
<b>Per sexe:</b>						
Home	2.953	43,9%	-72	-2,4%	609	26,0%
Dona	3.772	56,1%	-49	-1,3%	603	19,0%
<b>Per edats:</b>						
Menys de 30 anys	993	14,8%	-27	-2,6%	172	21,0%
De 30 a 44 anys	2.164	32,2%	-67	-3,0%	432	24,9%
De 45 a 54 anys	1.718	25,5%	-36	-2,1%	325	23,3%
De 55 anys i més	1.850	27,5%	9	0,5%	283	18,1%
<b>Per ocupació:</b>						
Ocupacions militars	0	0,0%	0		-1	-100,0%
Directors i gerents	60	0,9%	2	3,4%	-1	-1,6%
Professionals científics i intel·lectuals	356	5,3%	-18	-4,8%	33	10,2%
Tècnics i professionals de suport	589	8,8%	-14	-2,3%	107	22,2%
Empleats oficina comptables i administratius	751	11,2%	-8	-1,1%	128	20,5%
Treballadors restauració, personals i venedors	1.408	20,9%	-37	-2,6%	259	22,5%
Treb. act. agrícoles, ramaderes i pesqueres	78	1,2%	-2	-2,5%	19	32,2%
Artesans, treballadors indústries i construcció	572	8,5%	-36	-5,9%	94	19,7%
Operadors instal·lacions i màquines, i muntadors	416	6,2%	-10	-2,3%	68	19,5%
Ocupacions elementals	2.495	37,1%	2	0,1%	506	25,4%
<b>Total</b>	<b>6.725</b>	<b>100%</b>	<b>-121</b>	<b>-1,8%</b>	<b>1.212</b>	<b>22,0%</b>

Font: Elaboració pròpia a partir de les dades de l'Observatori del Treball i Model Productiu de la Generalitat de Catalunya i Programa Hermes de la Diputació de Barcelona

## Evolució mensual del nombre d'aturats registrats



Font: Observatori de Treball i Model Productiu de la Generalitat de Catalunya.



Atur registrat

Alt Penedès - 31 de març 21

CCAE-09	Activitat Econòmica	Aturats registrats	% sobre el total	Mes anterior		Mateix mes any anterior	
				Variació absoluta	Variació relativa	Variació absoluta	Variació relativa
01	Agricultura, ramaderia i caça	344	5,12%	-1	-0,3%	83	31,8%
02	Silvicultura i explotació forestal	7	0,10%	1	16,7%	5	250,0%
03	Pesca i aqüicultura	1	0,01%	0	0,0%	-1	-50,0%
06	Petroli i gas natural	0	0,00%	0		0	
07	Minerals metàl·lics	0	0,00%	0		0	
08	Minerals no metàl·lics ni energètics	1	0,01%	0	0,0%	1	
09	Suport a les indústries extractives	0	0,00%	0		0	
10	Indústries de productes alimentaris	165	2,45%	1	0,6%	18	12,2%
11	Fabricació de begudes	177	2,63%	2	1,1%	39	28,3%
12	Indústries del tabac	0	0,00%	0		0	
13	Indústries tèxtils	54	0,80%	-2	-3,6%	-7	-11,5%
14	Confecció de peces de vestir	47	0,70%	1	2,2%	4	9,3%
15	Indústria del cuir i del calçat	3	0,04%	0	0,0%	-3	-50,0%
16	Indústries fusta i suro, exc. mobles	15	0,22%	-2	-11,8%	3	25,0%
17	Indústries del paper	51	0,76%	0	0,0%	4	8,5%
18	Arts gràfiques i suports enregistrats	29	0,43%	2	7,4%	9	45,0%
19	Coqueries i refinació del petroli	0	0,00%	0		0	
20	Indústries químiques	32	0,48%	-1	-3,0%	7	28,0%
21	Productes farmacèutics	13	0,19%	3	30,0%	4	44,4%
22	Cautxú i plàstic	75	1,12%	1	1,4%	19	33,9%
23	Productes minerals no metàl·lics ncaa	16	0,24%	-5	-23,8%	-5	-23,8%
24	Metal·lúrgia	23	0,34%	-3	-11,5%	15	187,5%
25	Productes metàl·lics, exc. maquinària	65	0,97%	0	0,0%	0	0,0%
26	Productes informàtics i electrònics	6	0,09%	0	0,0%	0	0,0%
27	Materials i equips elèctrics	5	0,07%	0	0,0%	0	0,0%
28	Maquinària i equips ncaa	42	0,62%	-2	-4,5%	26	162,5%
29	Vehicles de motor, remolcs i semiremolcs	90	1,34%	-6	-6,3%	28	45,2%
30	Altres materials de transport	0	0,00%	0		0	
31	Mobles	14	0,21%	-1	-6,7%	-1	-6,7%
32	Indústries manufactureres diverses	13	0,19%	-1	-7,1%	2	18,2%
33	Reparació i instal·lació de maquinària	28	0,42%	0	0,0%	5	21,7%
35	Energia elèctrica i gas	3	0,04%	0	0,0%	0	0,0%
36	Aigua	3	0,04%	0	0,0%	3	
37	Tractament d'aigües residuals	1	0,01%	1		-2	-66,7%
38	Tractament de residus	23	0,34%	2	9,5%	1	4,5%
39	Gestió de residus	0	0,00%	0		0	
41	Construcció d'immobles	190	2,83%	2	1,1%	47	32,9%
42	Construcció d'obres d'enginyeria civil	22	0,33%	2	10,0%	7	46,7%
43	Activitats especialitzades construcció	218	3,24%	-9	-4,0%	35	19,1%
45	Venda i reparació de vehicles motor	55	0,82%	1	1,9%	0	0,0%
46	Comerç engròs, exc. vehicles motor	271	4,03%	2	0,7%	54	24,9%
47	Comerç detall, exc. vehicles motor	608	9,04%	-3	-0,5%	120	24,6%
49	Transport terrestre i per canonades	121	1,80%	0	0,0%	45	59,2%
51	Transport aeri	0	0,00%	0		-1	-100,0%
52	Emmagatzematge i afins al transport	83	1,23%	-5	-5,7%	27	48,2%
53	Activitats postals i de correus	29	0,43%	2	7,4%	-3	-9,4%
55	Serveis d'allotjament	61	0,91%	-3	-4,7%	7	13,0%
56	Serveis de menjar i begudes	539	8,01%	-35	-6,1%	107	24,8%
58	Edició	12	0,18%	-1	-7,7%	5	71,4%
59	Cinema i vídeo; enregistrament de so	12	0,18%	-6	-33,3%	-5	-29,4%
60	Ràdio i televisió	2	0,03%	0	0,0%	1	100,0%
61	Telecomunicacions	10	0,15%	-1	-9,1%	2	25,0%
62	Serveis de tecnologies de la informació	25	0,37%	0	0,0%	2	8,7%
63	Serveis d'informació	14	0,21%	0	0,0%	7	100,0%
64	Mediació financera	15	0,22%	0	0,0%	3	25,0%
65	Assegurances i fons pensions	8	0,12%	-1	-11,1%	0	0,0%
66	Activitats auxiliars mediació financera	20	0,30%	3	17,6%	5	33,3%
68	Activitats immobiliàries	30	0,45%	2	7,1%	7	30,4%
69	Activitats jurídiques i de comptabilitat	38	0,57%	2	5,6%	4	11,8%
70	Seus centrals i consultoria empresarial	26	0,39%	-2	-7,1%	1	4,0%
71	Serveis tècnics arquitectura i enginyeria	38	0,57%	-3	-7,3%	4	11,8%
72	Recerca i desenvolupament	8	0,12%	-1	-11,1%	0	0,0%
73	Publicitat i estudis de mercat	30	0,45%	0	0,0%	5	20,0%
74	Activitats professionals i tècniques ncaa	58	0,86%	0	0,0%	14	31,8%
75	Activitats veterinàries	3	0,04%	-2	-40,0%	-3	-50,0%
77	Activitats de lloguer	39	0,58%	3	8,3%	13	50,0%
78	Activitats relacionades amb l'ocupació	722	10,74%	-39	-5,1%	36	5,2%
79	Agències viatges i operadors turístics	9	0,13%	-4	-30,8%	1	12,5%
80	Activitats de seguretat i investigació	15	0,22%	-1	-6,3%	4	36,4%
81	Serveis a edificis i de jardineria	420	6,25%	2	0,5%	66	18,6%
82	Activitats administratives d'oficina	169	2,51%	3	1,8%	44	35,2%
84	Adm. pública, Defensa i SS obligatòria	295	4,39%	-7	-2,3%	23	8,5%
85	Educació	93	1,38%	-4	-4,1%	32	52,5%
86	Activitats sanitàries	89	1,32%	-6	-6,3%	5	6,0%
87	Serveis socials amb allotjament	136	2,02%	-10	-6,8%	34	33,3%
88	Serveis socials sense allotjament	98	1,46%	-2	-2,0%	16	19,5%
90	Activitats artístiques i d'espectacles	23	0,34%	0	0,0%	6	35,3%
91	Biblioteques i museus	8	0,12%	0	0,0%	1	14,3%
92	Jocs d'atzar i apostes	5	0,07%	0	0,0%	3	150,0%
93	Activitats esportives i d'entreteniment	62	0,92%	-3	-4,6%	14	29,2%
94	Activitats associatives	29	0,43%	0	0,0%	3	11,5%
95	Reparació ordinadors i efectes personals	8	0,12%	1	14,3%	3	60,0%
96	Altres activitats de serveis personals	105	1,56%	-4	-3,7%	13	14,1%
97	Llars que ocupen personal domèstic	102	1,52%	4	4,1%	32	45,7%
98	Llars que prod. béns i serveis ús propi	1	0,01%	0	0,0%	0	0,0%
99	Organismes extraterritorials	2	0,03%	0	0,0%	1	100,0%
SA	Sense ocupació anterior	401	5,96%	12	3,1%	108	36,9%
<b>Total</b>		<b>6.725</b>	<b>100%</b>	<b>-121</b>	<b>-1,8%</b>	<b>1.212</b>	<b>22,0%</b>

## Llistat d'empreses amb seu a la comarca segons ingressos d'exploració (informació del darrer any disponible)

### Alt Penedès

Nom	Darrer any disponible	Ingressos d'exploració (milers €)	Nombre de treballadors	Importador / Exportador	Imp (%)	Exp (%)	CP	Localitat	CCAE-09
<b>COMERCIAL GRUPO FREIXENET SA.</b>	31/12/2019	333.771	224	Imp. / Exp.	2,00	65,00	08770	SANT SADURNI D'ANOIA	4634
<b>HARINERA VILAFRANQUINA SA</b>	31/12/2019	321.713	309	Imp. / Exp.	43	8,00	08720	VILAFRANCA DEL PENEDES	1061
<b>FREIXENET SA</b>	31/12/2019	187.947	371	Imp. / Exp.	1,00	1,00	08770	SANT SADURNI D'ANOIA	1102
<b>CODORNIU SA</b>	30/06/2018	176.839	358	Imp. / Exp.	7	n.d.	08770	SANT SADURNI D'ANOIA	1102
<b>MIGUEL TORRES SA</b>	31/12/2019	176.758	605	Imp. / Exp.	n.d.	70,00	08720	VILAFRANCA DEL PENEDES	1102
<b>CASA AMETLLER SL</b>	31/12/2017	162.977	945	Exportador	n.d.	1,00	08799	OLERDOLA	4711
<b>SILVALAC SA</b>	31/12/2019	132.910	241	Imp. / Exp.	39	31	08730	SANTA MARGARIDA I ELS MONJOS	2222
<b>AKZO NOBEL PACKAGING COATINGS SA</b>	31/12/2019	96.848	252	Imp. / Exp.	n.d.	43,00	08720	VILAFRANCA DEL PENEDES	2030
<b>DS SMITH PACKAGING PENEDES SA.</b>	30/04/2019	91.588	116	Imp. / Exp.	6,00	10	08776	SANT PERE DE RIUDEBITLLES	1721
<b>GEDIA ESPAÑA SL</b>	31/12/2019	90.585	304	Imp. / Exp.	14	38,00	08730	SANTA MARGARIDA I ELS MONJOS	2599
<b>MARELLI BARCELONA ESPAÑA S.A.</b>	31/03/2019	90.439	256	Imp. / Exp.	66,00	2,00	08730	SANTA MARGARIDA I ELS MONJOS	2932
<b>VILAMOBIL MOTOR SOCIEDAD LIMITADA.</b>	31/12/2019	77.862	131	No realitza act. ext	n.d.	n.d.	08720	VILAFRANCA DEL PENEDES	4511
<b>BROSE SA</b>	31/12/2019	73.126	178	Imp. / Exp.	84	6	08730	SANTA MARGARIDA I ELS MONJOS	2932
<b>FIBERPACHS SA</b>	31/12/2018	72.229	133	Imp. / Exp.	31,00	97,00	08796	PACS DEL PENEDES	2932
<b>OROMAS SA</b>	31/12/2019	59.497	139	Imp. / Exp.	3,00	63,00	08720	VILAFRANCA DEL PENEDES	1073
<b>UNIO CELLERS DEL NOYA SA</b>	31/12/2019	58.727	98	Imp. / Exp.	1,00	8,00	08770	SANT SADURNI D'ANOIA	1102
<b>SOCIEDAD ANONIMA REVERTE PRODUCTOS MINERALES</b>	31/12/2018	53.077	186	Imp. / Exp.	2,00	46,00	08729	CASTELLET I LA GORNAL	0811
<b>FORMULA ADECUADA PARA CATALUÑA SA</b>	31/12/2019	52.962	65	No realitza act. ext	n.d.	n.d.	08799	OLERDOLA	4639
<b>CELLOGRAFICA GEROSA SA</b>	31/12/2019	50.724	144	Imp. / Exp.	61,00	69,00	08799	OLERDOLA	1721
<b>CASTELLBLANCH SA</b>	31/12/2019	50.656	149	Importador	2,00	n.d.	08770	SANT SADURNI D'ANOIA	1102
<b>EXCELSIA VINOS Y DESTILADOS SL.</b>	31/12/2019	50.379	71	Importador	n.d.	n.d.	08720	VILAFRANCA DEL PENEDES	4634
<b>KNAUF MIRET SL</b>	31/12/2018	43.824	186	Exportador	n.d.	4,00	08720	VILAFRANCA DEL PENEDES	2229
<b>INDUSTRIAS CATALA SA</b>	31/12/2018	43.345	201	Imp. / Exp.	16,00	63	08730	SANTA MARGARIDA I ELS MONJOS	2041
<b>SEGURA VIUDAS SA</b>	31/12/2019	42.004	160	Imp. / Exp.	1	1	08775	TORRELAVIT	1102
<b>REFRATECHNIK IBERICA SA</b>	31/12/2018	40.486	93	Imp. / Exp.	68,00	100,00	08729	CASTELLET I LA GORNAL	2320
<b>TRES COMERCIAL SA</b>	31/12/2019	38.637	53	Imp. / Exp.	38	35	08739	SUBIRATS	4674
<b>VICOM 2002 SL</b>	31/12/2019	37.756	23	No realitza act. ext	n.d.	n.d.	08734	OLERDOLA	2229
<b>MASIA VALLFORMOSA SL</b>	31/12/2019	35.725	115	Imp. / Exp.	1,00	78,00	08735	VILOBI DEL PENEDES	1102
<b>ALCOHOLS OLIVA SA</b>	31/12/2019	35.392	22	Imp. / Exp.	85,00	2,00	08730	SANTA MARGARIDA I ELS MONJOS	4618
<b>AGROMILLORA IBERIA SL</b>	31/12/2019	35.214	450	Imp. / Exp.	67,00	33,00	08739	SUBIRATS	0130
<b>CENTRE VINICOLA DEL PENEDES SOCIETAT COOP CATALANA L</b>	31/07/2018	34.797	47	Exportador	n.d.	n.d.	08720	VILAFRANCA DEL PENEDES	1102
<b>COPORC SA</b>	31/12/2019	34.474	14	No realitza act. ext	n.d.	n.d.	08732	CASTELLET I LA GORNAL	4632
<b>BCN PEPTIDES SA</b>	31/12/2019	32.658	64	Imp. / Exp.	72	60	08777	SANT QUINTI DE MEDIONA	2110
<b>DS SMITH PACKAGING DICESA SA.</b>	30/04/2018	32.590	80	Imp. / Exp.	2	2	08776	SANT PERE DE RIUDEBITLLES	1721
<b>CLOSURE SYSTEMS INTERNATIONAL ESPAÑA SLU</b>	31/12/2019	32.329	160	Exportador	n.d.	65,00	08798	SANT CUGAT SESGARRIGUES	2222
<b>EIX DIAGONAL CONCESSIONARIA DE LA GENERALITAT DE CAT.</b>	31/12/2019	30.546	9	No realitza act. ext	n.d.	n.d.	08720	VILAFRANCA DEL PENEDES	5221
<b>SANDHAR TECHNOLOGIES BARCELONA SL</b>	31/03/2019	30.140	143	Imp. / Exp.	18,00	94	08730	SANTA MARGARIDA I ELS MONJOS	2932
<b>GRAMMER AUTOMOTIVE ESPAÑOLA SA</b>	31/12/2018	29.125	159	Imp. / Exp.	n.d.	27	08734	OLERDOLA	2932
<b>RAMON CUSINE HILL SA</b>	31/12/2019	28.579	46	Imp. / Exp.	17,00	6,00	08799	OLERDOLA	4639
<b>GP PHARM SA</b>	31/12/2019	26.634	109	Imp. / Exp.	41,00	56,00	08777	SANT QUINTI DE MEDIONA	2120
<b>CORAL TRANSPORTS &amp; STOCKS SL</b>	31/12/2019	25.401	140	Imp. / Exp.	16,00	13,00	08792	LA GRANADA	4941
<b>LOGIVIT A.T. SL.</b>	31/12/2015	24.278	18	Imp. / Exp.	100,00	79,00	08775	TORRELAVIT	5229
<b>JUVE AND CAMPS SAU</b>	30/06/2019	24.070	101	Imp. / Exp.	6,00	15,00	08770	SANT SADURNI D'ANOIA	1102
<b>ONDUNOVA SL</b>	31/12/2018	23.621	99	Imp. / Exp.	26,00	n.d.	08730	SANTA MARGARIDA I ELS MONJOS	1721
<b>GUARRO CASAS, SA</b>	31/12/2017	23.523	147	Imp. / Exp.	18,00	82,00	08790	GELIDA	1712
<b>IADA SL</b>	31/12/2019	22.803	44	Imp. / Exp.	n.d.	29	08735	VILOBI DEL PENEDES	2059
<b>COVIDES S.C.C.L.</b>	31/07/2017	22.381	87	Imp. / Exp.	n.d.	54,00	08720	VILAFRANCA DEL PENEDES	1102
<b>CARTONAJES FONT SA</b>	31/12/2019	22.315	87	Imp. / Exp.	4,00	3,00	08775	TORRELAVIT	1721
<b>ALVILARDAN DISTRIBUCIO DE PA I BOLLERIA CONGELADA SL</b>	31/12/2019	21.114	120	Imp. / Exp.	19	1,00	08730	SANTA MARGARIDA I ELS MONJOS	4639

Font: SABI

**Nota:** El SABI (Sistema d'Anàlisi de Balanços Ibèrics) és una eina web que dona informació sobre els balanços de més de 2,7 milions d'empreses nacionals, a partir de la base de dades d'Informa. No recull informació sobre les entitats financeres ni autònoms.



📍 Plaça de l'Estació, 2 baixos  
08720 Vilafranca del Penedès

✉ [altpenedes@cambrabcn.org](mailto:altpenedes@cambrabcn.org)

☎ **902 448 448** ext. 1039

[www.cambrabcn.org](http://www.cambrabcn.org)



Cambra de Comerç de Barcelona

GABINET D'ESTUDIS