

Informe trimestral del teixit empresarial i mercat del treball

3r trimestre 2020



L'Hospitalet
de Llobregat



Cambrà de l'Hospitalet de Llobregat

Hospitalet de Llobregat. Informe trimestral del teixit empresarial i mercat del treball.

3r trimestre 2020.

Teixit empresarial

- **L'Hospitalet tanca amb 5.299 empreses el 3T 2020, xifra superior a la del trimestre anterior (+1%), però un 7% per sota de la del mateix trimestre del 2019.** En aquest sentit la recuperació del teixit empresarial és gradual i una mica més intensa que la de la mitjana catalana, després de registrar una major caiguda al març.
- Per sectors i en termes interanuals, **la indústria i els serveis presenten les majors reduccions relatives (del 9,2% i 7,6%, respectivament), mentre que la contracció del teixit empresarial ha estat molt moderada a la construcció (-0,2%).**
- Segons la dimensió empresarial, **el nombre de microempreses (fins a 10 treballadors i amb un pes del 84% a la ciutat) disminueix un 7,9% el 3T en termes anuals, seguida de les reduccions entre les empreses petites i mitjanes (-1,7% i -1,8%, respectivament).** En comparació amb el 2T 2020, tots els trams registren augments i superiors a l'1% a tots menys en les empreses de menor dimensió (0,8%). Dels tres restants, destaca l'increment del 5,9% a les de més de 251 treballadors que, amb un pes de l'1% sobre el total, ocupen 38.724 assalariats (el 47,3% del total de la ciutat).

Mercat de treball

- **El nombre d'assalariats disminueix un 2,3% el 3T 2020 respecte al trimestre anterior fins als 81.806, ahora que se situa un 6% per sota dels nivells previs a la pandèmia.** A més, cal tenir present que aquesta dada recull els treballadors que estan actualment en ERTO (aproximadament 3.500 assalariats al municipi bé en suspensió o reducció de jornada, segons dades del Ministeri de Treball i la Generalitat). **Després de registrar caigudes similars al juny, aquesta evolució contrasta notablement amb la de la mitjana catalana on la reducció anual és del 3,1%.**
- **Aquest retrocés en el mercat de treball s'ha produït principalment per les disminucions al sector serveis (-3,1% en termes trimestrals i -6,7% en termes anuals), i per la reducció que pateix la indústria respecte al 3T 2019 (-4,1%).** Conjuntament, ambdues activitats tenen un pes fonamental en l'economia de la ciutat (del 84,7% i 10,4%, respectivament). Quant a la construcció, les afiliacions creixen un 5,2% respecte al segon trimestre i un 3,4% en termes anuals.
- **Quant als autònoms, aquest darrer trimestre s'han registrat 12.540, xifra similar a la del trimestre anterior (+0,6%) i a la del 3T 2019 (+0,5%).** En comparació amb l'evolució anual de la mitjana catalana (-0,5%), la recuperació s'està produint a un ritme similar al municipi si es té en compte la caiguda força menor el 2T 2020. **Per sectors, tots registren variacions positives d'intensitats diferents, excepte la indústria que cau un 1,9% anual.** També en termes anuals, destaca l'increment a la construcció de l'1,5%, mentre que els serveis es mantenen estables.
- Pel que fa a les xifres d'atur, **el nombre d'aturats ha estat de 18.065 al setembre, un 34,4% més que el mateix mes del 2019 (amb 13.440 persones aturades).** Aquesta xifra és un 3% inferior al màxim registrat al juny (18.631) i no s'assolia un volum similar des de mitjans del 2016.

Índex

	pàgina
Empreses	2
Resum trimestral i evolució	2
Empreses i assalariats per tram de treballadors	3
Empreses per divisió d'activitat econòmica (CCAЕ-09)	4
Llistat de principals empreses segons ingressos	5
Assalariats	6
Resum trimestral i evolució	6
Assalariats per divisió d'activitat econòmica (CCAЕ-09)	7
Autònoms	8
Resum trimestral i evolució	8
Autònoms per divisió d'activitat econòmica (CCAЕ-09)	9
Atur registrat	10
Evolució dels aturats registrats i la taxa d'atur registral	10
Aturats registrats per divisió d'activitat econòmica (CCAЕ-09)	11



Total empreses¹: 5.299

Variació Trimestral

1,0%

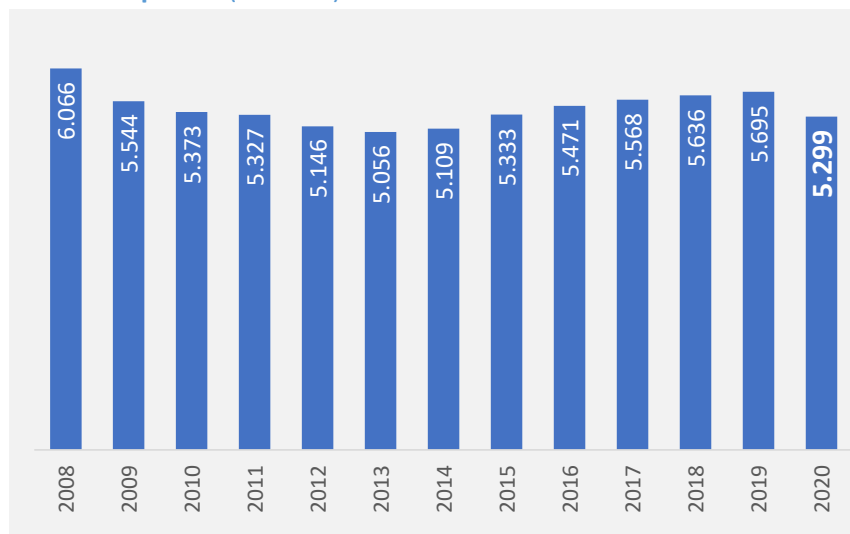
Variació Anual

-7,0%

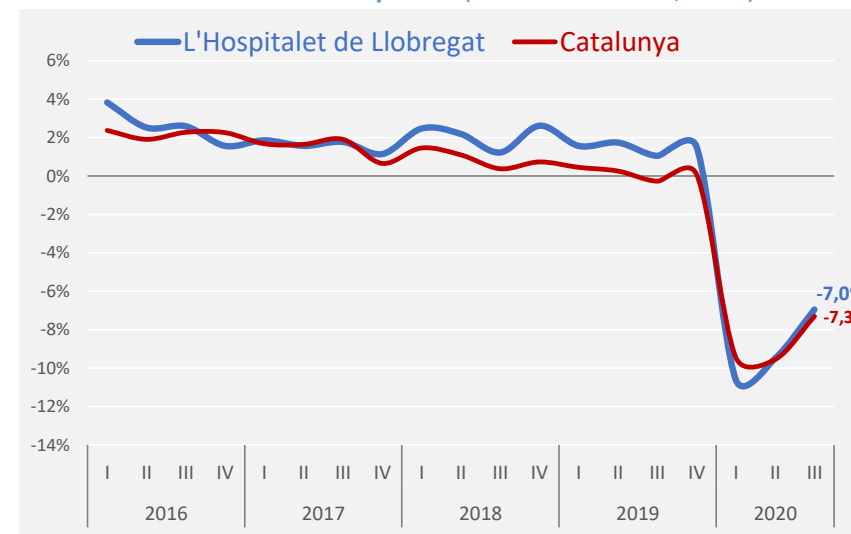
SECTORS	Agricultura		Indústria		Construcció		Serveis	
	Empreses (nombre i pes)		Empreses (nombre i pes)		Empreses (nombre i pes)		Empreses (nombre i pes)	
	2	0,0%	462	8,7%	613	11,6%	4.222	79,7%
Variació Trimestral	0,0%		-0,4%		2,3%		0,9%	
Variació Anual	100,0%		-9,2%		-0,2%		-7,6%	

DIMENSIÓ	Fins a 10 treballadors		D'11 a 50 treballadors		De 51 a 250 treballadors		251 i més treballadors	
	Empreses (nombre i pes)		Empreses (nombre i pes)		Empreses (nombre i pes)		Empreses (nombre i pes)	
	4.434	83,7%	646	12,2%	165	3,1%	54	1,0%
Variació Trimestral	0,8%		1,4%		1,2%		5,9%	
Variació Anual	-7,9%		-1,7%		-1,8%		0,0%	

Total d'empreses (nombre). III trimestre



Evolució trimestral de les empreses (Taxa variació int., en %)



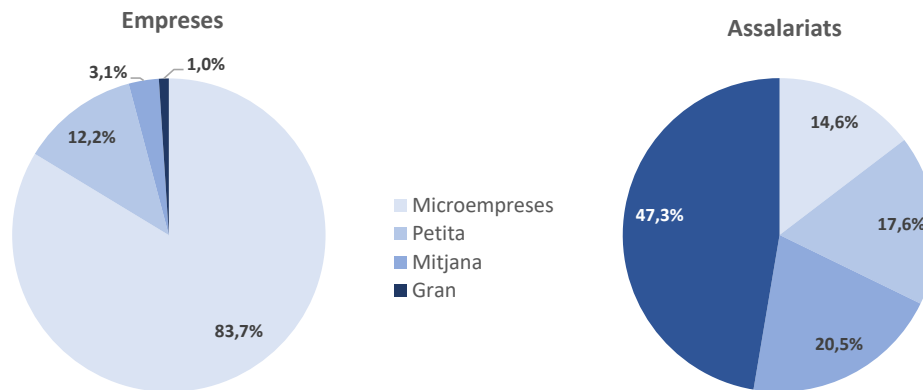
¹ Comptes de cotització amb assalariats

L'HOSPITALET DE LLOBREGAT
IIIT del 2020

Tram de treballadors	Comptes de Cotització	% sobre el total	Trimestre anterior		Mateix trim. any anterior		Assalariats	
			Variació absoluta	Variació relativa	Variació absoluta	Variació relativa	Nombre	% sobre el total
d'1 a 5	3.869	73,01%	27	0,7%	-366	-8,6%	7.756	9,5%
de 6 a 10	565	10,66%	10	1,8%	-16	-2,8%	4.216	5,2%
d'11 a 25	439	8,28%	-3	-0,7%	-13	-2,9%	7.054	8,6%
de 26 a 30	65	1,23%	8	14,0%	2	3,2%	1.791	2,2%
de 31 a 50	142	2,68%	4	2,9%	0	0,0%	5.532	6,8%
de 51 a 100	100	1,89%	4	4,2%	-3	-2,9%	6.867	8,4%
de 101 a 250	65	1,23%	-2	-3,0%	0	0,0%	9.866	12,1%
de 251 a 500	31	0,59%	3	10,7%	-1	-3,1%	10.794	13,2%
de 501 a 750	11	0,21%	0	0,0%	3	37,5%	6.892	8,4%
de 751 a 1000	2	0,04%	1	100,0%	-1	-33,3%	1.519	1,9%
de 1001 a 2000	7	0,13%	-1	-12,5%	0	0,0%	10.645	13,0%
més de 2000	3	0,06%	0	0,0%	-1	-25,0%	8.874	10,8%
Total	5.299	100%	51	1,0%	-396	-7,0%	81.806	100,0%

Assalariats (Afiliacions al Règim General) i Empreses (comptes de cotització)

En % sobre el total



Font: Observatori de Treball i Model Productiu de la Generalitat de Catalunya.

Nota: Microempresa: d'1 a 10 treballadors; Petita: d'11 a 50 treballadors; Mitjana: de 51 a 250 treballadors i Gran: 251 treballadors o més

L'HOSPITALET DE LLOBREGAT

IIIT del 2020

CCAE-09	Activitat Econòmica	Comptes de Cotització	% sobre el total	Trimestre anterior		Mateix trim.any anterior	
				Variació absoluta	Variació relativa	Variació absoluta	Variació relativa
01	Agricultura, ramaderia i caça	2	0,04%	0	0,0%	1	100,0%
02	Silvicultura i explotació forestal	0	0,00%	0		0	
03	Pesca i aqüicultura	0	0,00%	0		0	
05	Antracita, hulla i lignit	0	0,00%	0		0	
06	Petroli i gas natural	0	0,00%	0		0	
07	Minerals metàl·lics	0	0,00%	0		0	
08	Minerals no metàl·lics ni energètics	1	0,02%	0	0,0%	0	0,0%
09	Suport a les indústries extractives	0	0,00%	0		0	
10	Indústries de productes alimentaris	32	0,60%	2	6,7%	3	10,3%
11	Fabricació de begudes	3	0,06%	0	0,0%	0	0,0%
12	Indústries del tabac	0	0,00%	0		0	
13	Indústries tèxtils	12	0,23%	0	0,0%	1	9,1%
14	Confecció de peces de vestir	24	0,45%	-1	-4,0%	-4	-14,3%
15	Indústria del cuir i del calçat	1	0,02%	0	0,0%	0	0,0%
16	Indústries fusta i suro, exc. mobles	18	0,34%	1	5,9%	1	5,9%
17	Indústries del paper	5	0,09%	0	0,0%	-1	-16,7%
18	Arts gràfiques i suports enregistrats	56	1,06%	0	0,0%	-11	-16,4%
19	Coqueries i refinació del petroli	0	0,00%	0		0	
20	Indústries químiques	11	0,21%	0	0,0%	-9	-45,0%
21	Productes farmacèutics	1	0,02%	0	0,0%	0	0,0%
22	Cautxú i plàstic	16	0,30%	0	0,0%	-3	-15,8%
23	Productes minerals no metàl·lics ncaa	10	0,19%	-1	-9,1%	0	0,0%
24	Metal·lúrgia	8	0,15%	0	0,0%	-1	-11,1%
25	Productes metàl·lics, exc. maquinària	98	1,85%	-2	-2,0%	-13	-11,7%
26	Productes informàtics i electrònics	23	0,43%	0	0,0%	-4	-14,8%
27	Materials i equips elèctrics	16	0,30%	1	6,7%	-1	-5,9%
28	Maquinària i equips ncaa	26	0,49%	2	8,3%	-3	-10,3%
29	Vehicles de motor, remolcs i semiremolcs	1	0,02%	-1	-50,0%	-1	-50,0%
30	Altres materials de transport	5	0,09%	-1	-16,7%	0	0,0%
31	Mobles	27	0,51%	-3	-10,0%	-2	-6,9%
32	Indústries manufactureres diverses	21	0,40%	1	5,0%	0	0,0%
33	Reparació i instal·lació de maquinària	32	0,60%	-2	-5,9%	-1	-3,0%
35	Energia elèctrica i gas	5	0,09%	1	25,0%	1	25,0%
36	Aigua	1	0,02%	1		0	0,0%
37	Tractament d'aigües residuals	0	0,00%	0		0	
38	Tractament de residus	9	0,17%	0	0,0%	1	12,5%
39	Gestió de residus	0	0,00%	0		0	
41	Construcció d'immobles	197	3,72%	7	3,7%	11	5,9%
42	Construcció d'obres d'enginyeria civil	19	0,36%	1	5,6%	-1	-5,0%
43	Activitats especialitzades construcció	397	7,49%	6	1,5%	-11	-2,7%
45	Venda i reparació de vehicles motor	134	2,53%	1	0,8%	-17	-11,3%
46	Comerç engròs, exc. vehicles motor	385	7,27%	1	0,3%	-60	-13,5%
47	Comerç detall, exc. vehicles motor	993	18,74%	8	0,8%	-45	-4,3%
49	Transport terrestre i per canonades	377	7,11%	12	3,3%	-12	-3,1%
50	Transport marítim i per vies interiors	0	0,00%	0		-1	-100,0%
51	Transport aeri	0	0,00%	0		0	
52	Emmagatzematge i afins al transport	62	1,17%	0	0,0%	-2	-3,1%
53	Activitats postals i de correus	24	0,45%	-3	-11,1%	-3	-11,1%
55	Serveis d'allotjament	19	0,36%	0	0,0%	-4	-17,4%
56	Serveis de menjar i begudes	469	8,85%	-3	-0,6%	-50	-9,6%
58	Edició	9	0,17%	-1	-10,0%	-3	-25,0%
59	Cinema i vídeo; enregistrament de so	15	0,28%	1	7,1%	2	15,4%
60	Ràdio i televisió	0	0,00%	0		0	
61	Telecomunicacions	25	0,47%	-4	-13,8%	-17	-40,5%
62	Serveis de tecnologies de la informació	62	1,17%	1	1,6%	-8	-11,4%
63	Serveis d'informació	20	0,38%	2	11,1%	3	17,6%
64	Mediació financera	18	0,34%	4	28,6%	0	0,0%
65	Assegurances i fons pensions	4	0,08%	0	0,0%	-1	-20,0%
66	Activitats auxiliars mediació financera	42	0,79%	1	2,4%	-3	-6,7%
68	Activitats immobiliàries	200	3,77%	-1	-0,5%	-5	-2,4%
69	Activitats jurídiques i de comptabilitat	134	2,53%	2	1,5%	-11	-7,6%
70	Seus centrals i consultoria empresarial	34	0,64%	3	9,7%	-7	-17,1%
71	Serveis tècnics arquitectura i enginyeria	33	0,62%	0	0,0%	-6	-15,4%
72	Recerca i desenvolupament	8	0,15%	0	0,0%	-5	-38,5%
73	Publicitat i estudis de mercat	40	0,75%	2	5,3%	-3	-7,0%
74	Activitats professionals i tècniques ncaa	26	0,49%	-1	-3,7%	-1	-3,7%
75	Activitats veterinàries	13	0,25%	0	0,0%	-1	-7,1%
77	Activitats de lloguer	38	0,72%	-1	-2,6%	-6	-13,6%
78	Activitats relacionades amb l'ocupació	12	0,23%	3	33,3%	1	9,1%
79	Agències viatges i operadors turístics	19	0,36%	-1	-5,0%	-4	-17,4%
80	Activitats de seguretat i investigació	11	0,21%	0	0,0%	-1	-8,3%
81	Serveis a edificis i de jardineria	104	1,96%	0	0,0%	-11	-9,6%
82	Activitats administratives d'oficina	73	1,38%	-1	-1,4%	-9	-11,0%
84	Adm. pública, Defensa i SS obligatòria	12	0,23%	0	0,0%	-1	-7,7%
85	Educació	161	3,04%	8	5,2%	-16	-9,0%
86	Activitats sanitàries	118	2,23%	-1	-0,8%	-12	-9,2%
87	Serveis socials amb allotjament	20	0,38%	1	5,3%	-1	-4,8%
88	Serveis socials sense allotjament	28	0,53%	-1	-3,4%	-5	-15,2%
90	Activitats artístiques i d'espectacles	12	0,23%	-1	-7,7%	-2	-14,3%
91	Biblioteques i museus	0	0,00%	-1	-100,0%	0	
92	Jocs d'atzar i apostes	10	0,19%	-3	-23,1%	-5	-33,3%
93	Activitats esportives i d'entreteniment	79	1,49%	2	2,6%	1	1,3%
94	Activitats associatives	71	1,34%	2	2,9%	5	7,6%
95	Reparació ordinadors i efectes personals	26	0,49%	-1	-3,7%	-1	-3,7%
96	Altres activitats de serveis personals	259	4,89%	8	3,2%	-19	-6,8%
97	Llars que ocupen personal domèstic	23	0,43%	1	4,5%	-3	-11,5%
Total Comptes de Cotització		5.299	100%	51	1,0%	-396	-7,0%

Llistat d'empreses segons ingressos d'explotació. Darrer any disponible

L'HOSPITALET DE LLOBREGAT

Nom	Darrer any disponible	Ingressos d'explotació (milers €)	Nombre de treballadors	Importador / Exportador	Imp (%)	Exp (%)	CP	Localitat	CCAE-09
ANTONIO PUIG SA	31/12/2019	1.176.153	1.580	Imp. / Exp.	70,00	80,00	08902	L'HOSPITALET DE LLOBREGAT	2042
CAPRABO SA	31/01/2019	895.174	6.321	Importador	n.d.	n.d.	08908	L'HOSPITALET DE LLOBREGAT	4729
NISSAN IBERIA SA	31/03/2019	635.432	156	Exportador	n.d.	15,00	08908	L'HOSPITALET DE LLOBREGAT	4511
PUIG SL	31/12/2018	378.103	40	Importador	n.d.	n.d.	08902	L'HOSPITALET DE LLOBREGAT	2042
AFFINITY PETCARE SA	31/12/2018	371.370	429	Exportador	n.d.	48,00	08902	L'HOSPITALET DE LLOBREGAT	1092
SISTEMA D'EMERGENCIES MEDIQUES SA	31/12/2018	312.716	751	No realitza act. ext	n.d.	n.d.	08908	L'HOSPITALET DE LLOBREGAT	8622
FRANCHISING CALZEDONIA ESPAÑA SA	31/12/2018	280.192	2.137	Exportador	n.d.	1	08908	L'HOSPITALET DE LLOBREGAT	4771
THE GB FOODS AFRICA HOLDING COMPANY S.L.U.	31/12/2019	222.089	30	Imp. / Exp.	n.d.	97,00	08902	L'HOSPITALET DE LLOBREGAT	4639
COPIA CONSTRUCTORA PIRENAICA SA	31/12/2019	194.897	435	Exportador	n.d.	n.d.	08902	L'HOSPITALET DE LLOBREGAT	4211
GALLINA BLANCA SA	31/12/2018	163.389	107	Imp. / Exp.	100	n.d.	08902	L'HOSPITALET DE LLOBREGAT	4639
WERFEN ESPAÑA SAU	31/12/2018	122.744	203	No realitza act. ext	n.d.	n.d.	08908	L'HOSPITALET DE LLOBREGAT	4646
SUPERMERCADOS PICABO SLU	31/01/2019	122.652	605	No realitza act. ext	n.d.	n.d.	08908	L'HOSPITALET DE LLOBREGAT	4729
CONCESSIO ESTACIONS AEROPORT L 9 SA	31/12/2018	116.390	9	No realitza act. ext	n.d.	n.d.	08902	L'HOSPITALET DE LLOBREGAT	4212
OLYMPUS IBERIA SA.	31/03/2019	113.088	256	Imp. / Exp.	84,00	17,00	08908	L'HOSPITALET DE LLOBREGAT	2670
CHIESI ESPAÑA SA	31/12/2018	105.906	276	Importador	89,00	n.d.	08908	L'HOSPITALET DE LLOBREGAT	4646
BECKMAN COULTER SL.	31/12/2018	100.882	179	Imp. / Exp.	n.d.	14,00	08908	L'HOSPITALET DE LLOBREGAT	4669
WERFENLIFE SA.	31/12/2018	100.590	269	No realitza act. ext	n.d.	n.d.	08908	L'HOSPITALET DE LLOBREGAT	6420
DIVISION PUIG ESPAÑA SL	31/12/2018	98.515	n.d.	No realitza act. ext	n.d.	n.d.	08902	L'HOSPITALET DE LLOBREGAT	4645
STILL SA	31/12/2018	98.354	232	Exportador	n.d.	n.d.	08908	L'HOSPITALET DE LLOBREGAT	4669
IPSEN PHARMA SA	31/12/2018	93.184	108	Imp. / Exp.	100	1,00	08908	L'HOSPITALET DE LLOBREGAT	4646
INDUSTRIAS Y PROMOCIONES ALIMENTICIAS SA	31/12/2018	87.541	271	Imp. / Exp.	n.d.	n.d.	08902	L'HOSPITALET DE LLOBREGAT	1084
OPTICA DEL PENEDES SL	31/12/2017	84.591	805	Importador	1,00	n.d.	08901	L'HOSPITALET DE LLOBREGAT	4774
AGROLIMEN SA	31/12/2018	80.589	31	Exportador	n.d.	1	08902	L'HOSPITALET DE LLOBREGAT	6420
THE GB FOODS SA	31/12/2019	78.352	145	Imp. / Exp.	100,00	n.d.	08902	L'HOSPITALET DE LLOBREGAT	4639
GENEBRE SA	31/12/2018	76.173	107	Imp. / Exp.	n.d.	61	08908	L'HOSPITALET DE LLOBREGAT	4674
TEMPORING EMPRESA DE TRABAJO TEMPORAL SL	31/12/2018	74.525	2.679	No realitza act. ext	n.d.	n.d.	08904	L'HOSPITALET DE LLOBREGAT	7820
LACOSTE IBERICA S.A.	31/12/2018	63.559	370	Importador	99,00	n.d.	08902	L'HOSPITALET DE LLOBREGAT	4642
OPTIMA FACILITY SERVICES SL.	31/12/2018	62.207	2.605	No realitza act. ext	n.d.	n.d.	08908	L'HOSPITALET DE LLOBREGAT	8122
FESTO AUTOMATION SA.	31/12/2018	61.653	140	Imp. / Exp.	94,00	1,00	08908	L'HOSPITALET DE LLOBREGAT	4662
SB HOTELS SPAIN SL.	31/12/2018	60.538	506	No realitza act. ext	n.d.	n.d.	08908	L'HOSPITALET DE LLOBREGAT	5510
IZASA HOSPITAL SL	31/12/2018	60.440	84	Imp. / Exp.	86	11,00	08908	L'HOSPITALET DE LLOBREGAT	4646
PASA FABRICACION SL.	31/12/2019	57.784	176	Imp. / Exp.	n.d.	n.d.	08902	L'HOSPITALET DE LLOBREGAT	1089
TAMOIL ESPAÑA SA	31/12/2019	57.077	9	No realitza act. ext	n.d.	n.d.	08907	L'HOSPITALET DE LLOBREGAT	4671
CORPORACION CLD SERVICIOS URBANOS TRATAMIENTO RESIDUOS SL	31/12/2018	56.578	308	No realitza act. ext	n.d.	n.d.	08908	L'HOSPITALET DE LLOBREGAT	3811
DITEC AUTOMOVILES BARCELONA SL.	31/12/2018	51.033	69	Imp. / Exp.	n.d.	n.d.	08908	L'HOSPITALET DE LLOBREGAT	4511
VEOLIA SERVEIS CATALUNYA SA.	31/12/2019	50.271	575	No realitza act. ext	n.d.	n.d.	08908	L'HOSPITALET DE LLOBREGAT	8110
AUTO DISTRIBUCION SL	31/12/2018	49.735	91	Importador	2	n.d.	08908	L'HOSPITALET DE LLOBREGAT	4511
LIMSAR CORPO SL	31/12/2019	46.574	12	No realitza act. ext	n.d.	n.d.	08907	L'HOSPITALET DE LLOBREGAT	7120
FOODIVERSA SL.	31/12/2018	45.964	4	Imp. / Exp.	100,00	n.d.	08902	L'HOSPITALET DE LLOBREGAT	4639
EATON INDUSTRIES (SPAIN) SL.	31/12/2017	45.950	128	No realitza act. ext	n.d.	n.d.	08908	L'HOSPITALET DE LLOBREGAT	4669
METTLER TOLEDO SA ESPAÑOLA	31/12/2018	43.640	186	Exportador	n.d.	4,00	08908	L'HOSPITALET DE LLOBREGAT	4669
GESTION DE HIPERMERCADOS CAPRABO EISA SL	31/01/2019	43.244	408	No realitza act. ext	n.d.	n.d.	08908	L'HOSPITALET DE LLOBREGAT	4729
COMERCIAL ARQUE SA	31/12/2018	41.853	125	Exportador	n.d.	37,00	08907	L'HOSPITALET DE LLOBREGAT	4649
REFERENCE LABORATORY SA	31/12/2018	41.571	225	Importador	6,00	n.d.	08908	L'HOSPITALET DE LLOBREGAT	8690
TRANSPORTES PORTUARIOS SA	31/12/2018	39.655	95	Imp. / Exp.	n.d.	28	08908	L'HOSPITALET DE LLOBREGAT	4941
DIGITAL PHOTO IMAGE SA	31/12/2017	39.304	10	No realitza act. ext	n.d.	n.d.	08908	L'HOSPITALET DE LLOBREGAT	6209
URBS IUDEX ET CAUSIDICUS SA	31/12/2019	36.981	10	No realitza act. ext	n.d.	n.d.	08902	L'HOSPITALET DE LLOBREGAT	4121
IZASA SCIENTIFIC SLU	31/12/2018	35.916	112	Importador	93	n.d.	08908	L'HOSPITALET DE LLOBREGAT	4669
SII CONCATTEL SL.	31/03/2019	35.224	632	Exportador	n.d.	11,00	08902	L'HOSPITALET DE LLOBREGAT	5829
ANTIGAGRUPSUR SL	31/12/2018	35.000	n.d.	No realitza act. ext	n.d.	n.d.	08902	L'HOSPITALET DE LLOBREGAT	7490

Font: SABI

Nota: El SABI (Sistema d'Anàlisi de Balanços Ibèrics) és una eina web que dona informació sobre els balanços de més de 2,7 milions d'empreses nacionals, a partir de la base de dades d'Informa. No recull informació sobre les entitats financeres ni autònoms.



Total assalariats¹: **81.806**

Variació Trimestral

-2,3%

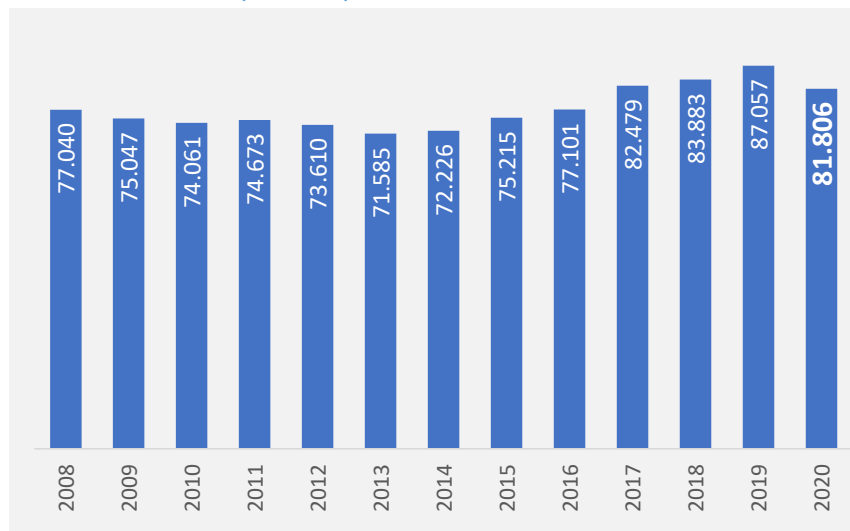
Variació Anual

-6,0%

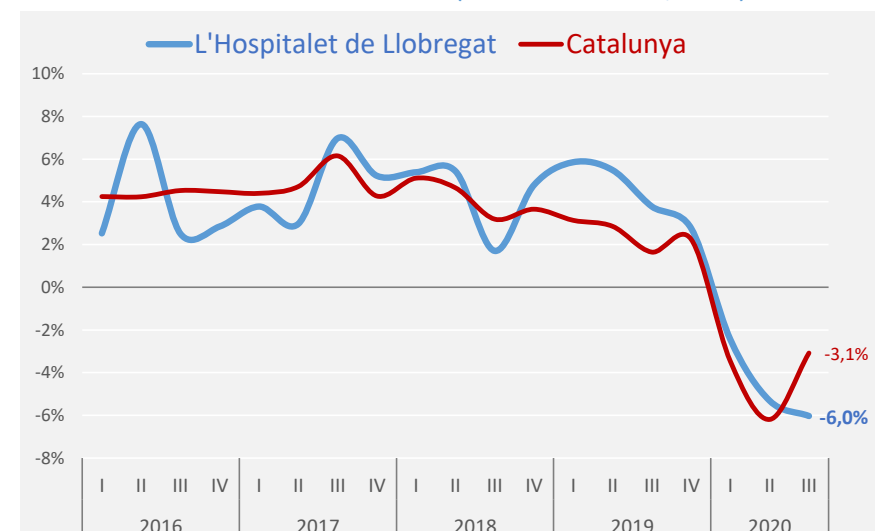
S E C T O R S		Agricultura	Indústria	Construcció	Serveis			
	Assalariats (nombre i pes)	6	0,0%	8.538	10,4%	3.941	4,8%	69.321
Variació Trimestral	0,0%	0,7%	5,2%	-3,1%				
Variació Anual	100,0%	-4,1%	3,4%	-6,7%				

D I M E N S I Ó		Fins a 10 treballadors	D'11 a 50 treballadors	De 51 a 250 treballadors	251 i més treballadors			
	Assalariats (nombre i pes)	11.972	14,6%	14.377	17,6%	16.733	20,5%	38.724
Variació Trimestral	1,0%	2,0%	-2,3%	-4,8%				
Variació Anual	-5,5%	-1,7%	-5,6%	-7,9%				

Total d'assalariats (nombre). III trimestre



Evolució trimestral dels assalariats (Taxa variació int., en %)



¹ Afiliacions al règim general de la Seguretat Social i al règim especial de la mineria del carbó

L'HOSPITALET DE LLOBREGAT

IIIT del 2020

CCAE-09	Activitat Econòmica	Assalariats	% sobre el total	Trimestre anterior		Mateix trim.any anterior	
				Variació absoluta	Variació relativa	Variació absoluta	Variació relativa
01	Agricultura, ramaderia i caça	6	0,01%	0	0,0%	3	100,0%
02	Silvicultura i explotació forestal	0	0,00%	0		0	
03	Pesca i aqüicultura	0	0,00%	0		0	
05	Antracita, hulla i lignit	0	0,00%	0		0	
06	Petroli i gas natural	0	0,00%	0		0	
07	Minerals metàl·lics	0	0,00%	0		0	
08	Minerals no metàl·lics ni energètics	4	0,00%	0	0,0%	2	100,0%
09	Suport a les indústries extractives	0	0,00%	0		0	
10	Indústries de productes alimentaris	918	1,12%	-19	-2,0%	-54	-5,6%
11	Fabricació de begudes	14	0,02%	1	7,7%	1	7,7%
12	Indústries del tabac	0	0,00%	0		0	
13	Indústries tèxtils	122	0,15%	2	1,7%	-2	-1,6%
14	Confecció de peces de vestir	258	0,32%	-2	-0,8%	-48	-15,7%
15	Indústria del cuir i del calçat	1	0,00%	0	0,0%	0	0,0%
16	Indústries fusta i suro, exc. mobles	76	0,09%	5	7,0%	-9	-10,6%
17	Indústries del paper	40	0,05%	0	0,0%	-4	-9,1%
18	Arts gràfiques i suports enregistrats	449	0,55%	-2	-0,4%	-61	-12,0%
19	Coqueries i refinació del petroli	0	0,00%	0		0	
20	Indústries químiques	1.578	1,93%	-16	-1,0%	-82	-4,9%
21	Productes farmacèutics	9	0,01%	1	12,5%	0	0,0%
22	Cautxú i plàstic	180	0,22%	2	1,1%	-6	-3,2%
23	Productes minerals no metàl·lics ncaa	66	0,08%	-3	-4,3%	0	0,0%
24	Metal·lúrgia	43	0,05%	-2	-4,4%	1	2,4%
25	Productes metàl·lics, exc. maquinària	808	0,99%	-10	-1,2%	-74	-8,4%
26	Productes informàtics i electrònics	479	0,59%	5	1,1%	3	0,6%
27	Materials i equips elèctrics	205	0,25%	1	0,5%	13	6,8%
28	Maquinària i equips ncaa	567	0,69%	-2	-0,4%	-29	-4,9%
29	Vehicles de motor, remolcs i semiremolcs	185	0,23%	-4	-2,1%	-35	-15,9%
30	Altres materials de transport	349	0,43%	-14	-3,9%	-7	-2,0%
31	Mobles	172	0,21%	-3	-1,7%	17	11,0%
32	Indústries manufactureres diverses	312	0,38%	-3	-1,0%	-18	-5,5%
33	Reparació i instal·lació de maquinària	576	0,70%	-26	-4,3%	-78	-11,9%
35	Energia elèctrica i gas	10	0,01%	2	25,0%	-1	-9,1%
36	Aigua	8	0,01%	8		5	166,7%
37	Tractament d'aigües residuals	0	0,00%	0		0	
38	Tractament de residus	1.109	1,36%	136	14,0%	98	9,7%
39	Gestió de residus	0	0,00%	0		0	
41	Construcció d'immobles	1.277	1,56%	109	9,3%	149	13,2%
42	Construcció d'obres d'enginyeria civil	158	0,19%	-6	-3,7%	-13	-7,6%
43	Activitats especialitzades construcció	2.506	3,06%	92	3,8%	-7	-0,3%
45	Venda i reparació de vehicles motor	1.134	1,39%	-33	-2,8%	-141	-11,1%
46	Comerç engròs, exc. vehicles motor	5.548	6,78%	95	1,7%	-177	-3,1%
47	Comerç detall, exc. vehicles motor	6.445	7,88%	-4.692	-42,1%	-5.196	-44,6%
49	Transport terrestre i per canonades	3.711	4,54%	-82	-2,2%	-207	-5,3%
50	Transport marítim i per vies interiors	0	0,00%	0		-4	-100,0%
51	Transport aeri	0	0,00%	0		0	
52	Emmagatzematge i afins al transport	999	1,22%	258	34,8%	255	34,3%
53	Activitats postals i de correus	890	1,09%	-23	-2,5%	-86	-8,8%
55	Serveis d'allotjament	625	0,76%	-86	-12,1%	-339	-35,2%
56	Serveis de menjar i begudes	1.696	2,07%	-36	-2,1%	-232	-12,0%
58	Edició	101	0,12%	-5	-4,7%	-8	-7,3%
59	Cinema i vídeo; enregistrament de so	202	0,25%	102	102,0%	110	119,6%
60	Ràdio i televisió	0	0,00%	0		0	
61	Telecomunicacions	566	0,69%	-43	-7,1%	-36	-6,0%
62	Serveis de tecnologies de la informació	2.030	2,48%	-42	-2,0%	48	2,4%
63	Serveis d'informació	518	0,63%	157	43,5%	372	254,8%
64	Mediació financera	181	0,22%	23	14,6%	22	13,8%
65	Assegurances i fons pensions	138	0,17%	-3	-2,1%	0	0,0%
66	Activitats auxiliars mediació financera	607	0,74%	6	1,0%	41	7,2%
68	Activitats immobiliàries	486	0,59%	14	3,0%	-35	-6,7%
69	Activitats jurídiques i de comptabilitat	1.533	1,87%	3	0,2%	-16	-1,0%
70	Seus centrals i consultoria empresarial	697	0,85%	12	1,8%	3	0,4%
71	Serveis tècnics arquitectura i enginyeria	392	0,48%	55	16,3%	32	8,9%
72	Recerca i desenvolupament	544	0,66%	4	0,7%	-12	-2,2%
73	Publicitat i estudis de mercat	363	0,44%	27	8,0%	-79	-17,9%
74	Activitats professionals i tècniques ncaa	188	0,23%	12	6,8%	-190	-50,3%
75	Activitats veterinàries	51	0,06%	3	6,3%	0	0,0%
77	Activitats de lloguer	955	1,17%	-5	-0,5%	-43	-4,3%
78	Activitats relacionades amb l'ocupació	1.000	1,22%	497	98,8%	379	61,0%
79	Agències viatges i operadors turístics	307	0,38%	-14	-4,4%	-28	-8,4%
80	Activitats de seguretat i investigació	4.115	5,03%	-15	-0,4%	-88	-2,1%
81	Serveis a edificis i de jardineria	6.719	8,21%	495	8,0%	76	1,1%
82	Activitats administratives d'oficina	2.146	2,62%	51	2,4%	146	7,3%
84	Adm. pública, Defensa i SS obligatòria	1.876	2,29%	-49	-2,5%	-123	-6,2%
85	Educació	2.533	3,10%	279	12,4%	17	0,7%
86	Activitats sanitàries	14.874	18,18%	889	6,4%	776	5,5%
87	Serveis socials amb allotjament	1.074	1,31%	-18	-1,6%	-59	-5,2%
88	Serveis socials sense allotjament	1.703	2,08%	18	1,1%	-43	-2,5%
90	Activitats artístiques i d'espectacles	41	0,05%	-11	-21,2%	-42	-50,6%
91	Biblioteques i museus	0	0,00%	-1	-100,0%	0	
92	Jocs d'atzar i apostes	66	0,08%	-5	-7,0%	-12	-15,4%
93	Activitats esportives i d'entreteniment	1.004	1,23%	-66	-6,2%	-69	-6,4%
94	Activitats associatives	281	0,34%	-6	-2,1%	26	10,2%
95	Reparació ordinadors i efectes personals	84	0,10%	0	0,0%	-4	-4,5%
96	Altres activitats de serveis personals	872	1,07%	33	3,9%	-46	-5,0%
97	Llars que ocupen personal domèstic	26	0,03%	1	4,0%	-3	-10,3%
TOTAL assalariats		81.806	100%	-1.949	-2,3%	-5.251	-6,0%



Total autònoms¹ 12.540

Variació Trimestral

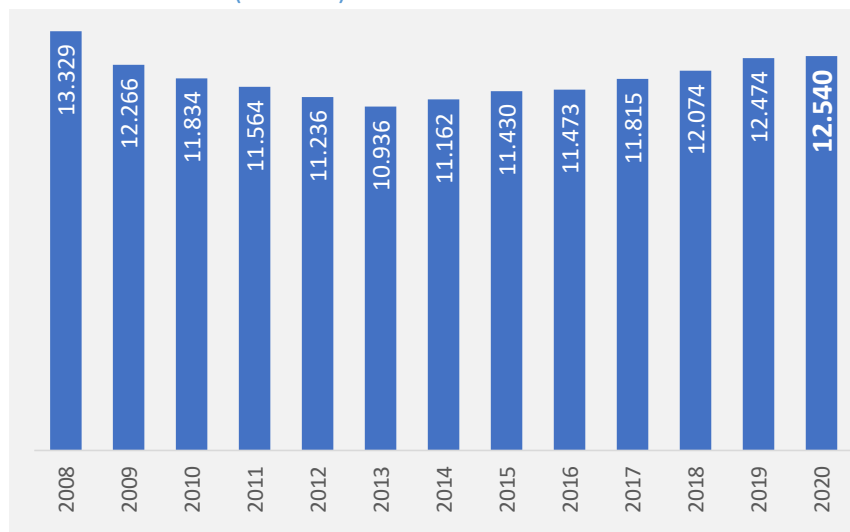
0,6%

Variació Anual

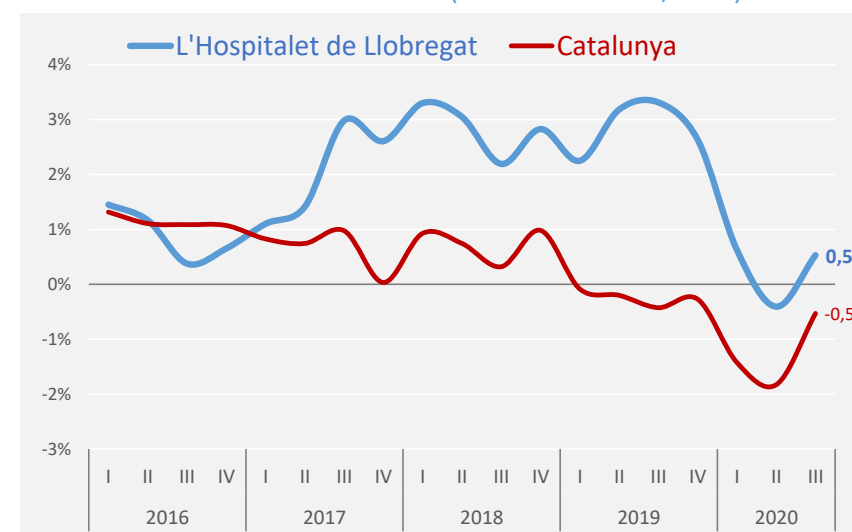
0,5%

S E C T O R S	Agricultura		Indústria		Construcció		Serveis	
	Autònoms (nombre i pes)							
	19	0,2%	636	5,1%	1.644	13,1%	10.241	81,7%
Variació Trimestral	0,0%		2,1%		0,5%		0,5%	
Variació Anual	11,8%		-1,9%		1,5%		0,5%	

Total d'autònoms (nombre). III trimestre



Evolució trimestral dels autònoms (Taxa variació int., en %)



¹ Afiliacions al règim especial de treballadors autònoms

Font: Observatori de Treball i Model Productiu de la Generalitat de Catalunya.

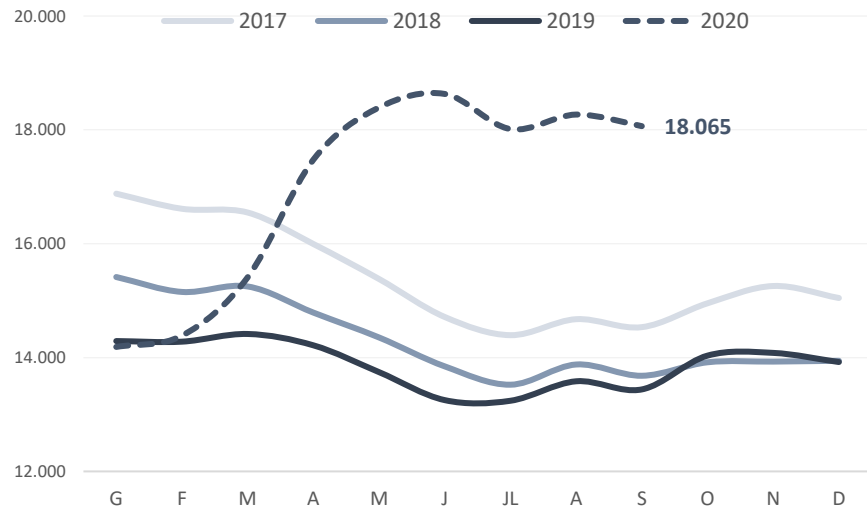
L'HOSPITALET DE LLOBREGAT

IIIT del 2020

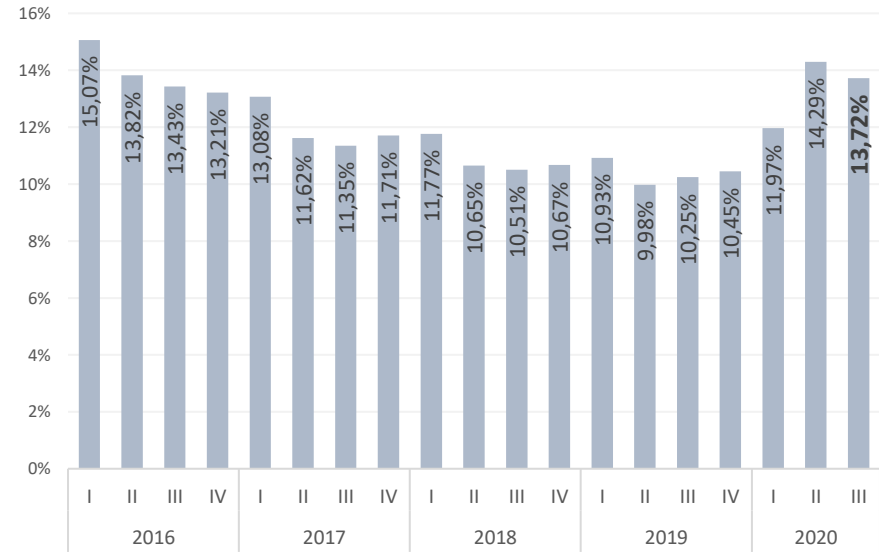
CCAE-09	Activitat Econòmica	Autònoms	% sobre el total	Trimestre anterior		Mateix trim.any anterior	
				Variació absoluta	Variació relativa	Variació absoluta	Variació relativa
01	Agricultura, ramaderia i caça	18	0,14%	0	0,0%	1	5,9%
02	Silvicultura i explotació forestal	1	0,01%	0	0,0%	1	
03	Pesca i aqüicultura	0	0,00%	0		0	
05	Antracita, hulla i lignit	0	0,00%	0		0	
06	Petroli i gas natural	0	0,00%	0		0	
07	Minerals metàl·lics	0	0,00%	0		0	
08	Minerals no metàl·lics ni energètics	0	0,00%	0		0	
09	Suport a les indústries extractives	1	0,01%	0	0,0%	0	0,0%
10	Indústries de productes alimentaris	32	0,26%	2	6,7%	-2	-5,9%
11	Fabricació de begudes	1	0,01%	-1	-50,0%	-1	-50,0%
12	Indústries del tabac	0	0,00%	0		0	
13	Indústries tèxtils	24	0,19%	1	4,3%	-4	-14,3%
14	Confecció de peces de vestir	56	0,45%	0	0,0%	-2	-3,4%
15	Indústria del cuir i del calçat	1	0,01%	0	0,0%	0	0,0%
16	Indústries fusta i suro, exc. mobles	43	0,34%	0	0,0%	-1	-2,3%
17	Indústries del paper	7	0,06%	0	0,0%	0	0,0%
18	Arts gràfiques i suports enregistrats	73	0,58%	3	4,3%	4	5,8%
19	Coqueries i refinació del petroli	0	0,00%	0		0	
20	Indústries químiques	5	0,04%	0	0,0%	0	0,0%
21	Productes farmacèutics	1	0,01%	0	0,0%	0	0,0%
22	Cautxú i plàstic	14	0,11%	0	0,0%	0	0,0%
23	Productes minerals no metàl·lics ncaa	14	0,11%	0	0,0%	0	0,0%
24	Metal·lúrgia	15	0,12%	0	0,0%	-1	-6,3%
25	Productes metàl·lics, exc. maquinària	119	0,95%	1	0,8%	-2	-1,7%
26	Productes informàtics i electrònics	7	0,06%	3	75,0%	2	40,0%
27	Materials i equips elèctrics	7	0,06%	0	0,0%	0	0,0%
28	Maquinària i equips ncaa	28	0,22%	0	0,0%	-4	-12,5%
29	Vehicles de motor, remolcs i semiremolcs	1	0,01%	0	0,0%	0	0,0%
30	Altres materials de transport	3	0,02%	0	0,0%	0	0,0%
31	Mobles	44	0,35%	1	2,3%	2	4,8%
32	Indústries manufactureres diverses	40	0,32%	1	2,6%	0	0,0%
33	Reparació i instal·lació de maquinària	91	0,73%	2	2,2%	-3	-3,2%
35	Energia elèctrica i gas	3	0,02%	0	0,0%	1	50,0%
36	Aigua	0	0,00%	0		0	
37	Tractament d'aigües residuals	0	0,00%	0		-1	-100,0%
38	Tractament de residus	6	0,05%	0	0,0%	0	0,0%
39	Gestió de residus	0	0,00%	0		0	
41	Construcció d'immobles	423	3,37%	10	2,4%	40	10,4%
42	Construcció d'obres d'enginyeria civil	41	0,33%	0	0,0%	-1	-2,4%
43	Activitats especialitzades construcció	1.180	9,41%	-2	-0,2%	-14	-1,2%
45	Venda i reparació de vehicles motor	240	1,91%	0	0,0%	-5	-2,0%
46	Comerç engròs, exc. vehicles motor	462	3,68%	-6	-1,3%	-27	-5,5%
47	Comerç detall, exc. vehicles motor	2.049	16,34%	-14	-0,7%	-43	-2,1%
49	Transport terrestre i per canonades	2.142	17,08%	25	1,2%	60	2,9%
50	Transport marítim i per vies interiors	1	0,01%	0	0,0%	0	0,0%
51	Transport aeri	1	0,01%	0	0,0%	0	0,0%
52	Emmagatzematge i afins al transport	57	0,45%	5	9,6%	10	21,3%
53	Activitats postals i de correus	205	1,63%	7	3,5%	49	31,4%
55	Serveis d'allotjament	13	0,10%	-1	-7,1%	0	0,0%
56	Serveis de menjar i begudes	1.564	12,47%	19	1,2%	-3	-0,2%
58	Edició	36	0,29%	-2	-5,3%	-6	-14,3%
59	Cinema i vídeo; enregistrament de so	37	0,30%	1	2,8%	2	5,7%
60	Ràdio i televisió	4	0,03%	0	0,0%	0	0,0%
61	Telecomunicacions	45	0,36%	-1	-2,2%	-6	-11,8%
62	Serveis de tecnologies de la informació	161	1,28%	2	1,3%	-8	-4,7%
63	Serveis d'informació	26	0,21%	-2	-7,1%	-3	-10,3%
64	Mediació financera	14	0,11%	-1	-6,7%	4	40,0%
65	Assegurances i fons pensions	6	0,05%	0	0,0%	1	20,0%
66	Activitats auxiliars mediació financera	123	0,98%	-1	-0,8%	0	0,0%
68	Activitats immobiliàries	142	1,13%	2	1,4%	0	0,0%
69	Activitats jurídiques i de comptabilitat	174	1,39%	-1	-0,6%	-1	-0,6%
70	Seus centrals i consultoria empresarial	52	0,41%	1	2,0%	-1	-1,9%
71	Serveis tècnics arquitectura i enginyeria	138	1,10%	-1	-0,7%	-6	-4,2%
72	Recerca i desenvolupament	35	0,28%	-2	-5,4%	3	9,4%
73	Publicitat i estudis de mercat	83	0,66%	4	5,1%	-2	-2,4%
74	Activitats professionals i tècniques ncaa	189	1,51%	4	2,2%	8	4,4%
75	Activitats veterinàries	19	0,15%	1	5,6%	1	5,6%
77	Activitats de lloguer	34	0,27%	0	0,0%	-3	-8,1%
78	Activitats relacionades amb l'ocupació	6	0,05%	0	0,0%	1	20,0%
79	Agències viatges i operadors turístics	54	0,43%	-1	-1,8%	-6	-10,0%
80	Activitats de seguretat i investigació	8	0,06%	0	0,0%	1	14,3%
81	Serveis a edificis i de jardineria	140	1,12%	-3	-2,1%	-2	-1,4%
82	Activitats administratives d'oficina	166	1,32%	5	3,1%	15	9,9%
84	Adm. pública, Defensa i SS obligatòria	5	0,04%	0	0,0%	1	25,0%
85	Educació	217	1,73%	-2	-0,9%	3	1,4%
86	Activitats sanitàries	358	2,85%	-4	-1,1%	7	2,0%
87	Serveis socials amb allotjament	13	0,10%	0	0,0%	1	8,3%
88	Serveis socials sense allotjament	15	0,12%	3	25,0%	3	25,0%
90	Activitats artístiques i d'espectacles	104	0,83%	-2	-1,9%	-17	-14,0%
91	Biblioteques i museus	5	0,04%	0	0,0%	0	0,0%
92	Jocs d'atzar i apostes	22	0,18%	0	0,0%	0	0,0%
93	Activitats esportives i d'entreteniment	69	0,55%	-1	-1,4%	-4	-5,5%
94	Activitats associatives	9	0,07%	-1	-10,0%	-1	-10,0%
95	Reparació ordinadors i efectes personals	161	1,28%	0	0,0%	-10	-5,8%
96	Altres activitats de serveis personals	836	6,67%	18	2,2%	36	4,5%
99	Organismes extraterritorials	1	0,01%	0	0,0%	-1	-50,0%
TOTAL Autònoms		12.540	100%	72	0,6%	66	0,5%

L'HOSPITALET DE LLOBREGAT

Evolució mensual del nombre d'aturats registrats



Evolució trimestral de la taxa d'atur registral



Font: Observatori de Treball i Model Productiu de la Generalitat de Catalunya.

L'HOSPITALET DE LLOBREGAT

Setembre 2020

CCAE-09	Activitat Econòmica	Aturats registrats	% sobre el total	Mes anterior		Mateix mes any anterior	
				Variació absoluta	Variació relativa	Variació absoluta	Variació relativa
01	Agricultura, ramaderia i caça	70	0,39%	7	11,1%	22	45,8%
02	Silvicultura i explotació forestal	3	0,02%	0	0,0%	-3	-50,0%
03	Pesca i aqüicultura	1	0,01%	-1	-50,0%	0	0,0%
05	Antracita, hulla i lignit	0	0,00%	0		0	
06	Petroli i gas natural	1	0,01%	0	0,0%	1	
07	Minerals metàl·lics	1	0,01%	0	0,0%	0	0,0%
08	Minerals no metàl·lics ni energètics	0	0,00%	0		-1	-100,0%
09	Suport a les indústries extractives	1	0,01%	0	0,0%	0	0,0%
10	Indústries de productes alimentaris	182	1,01%	3	1,7%	28	18,2%
11	Fabricació de begudes	10	0,06%	3	42,9%	5	100,0%
12	Indústries del tabac	1	0,01%	0	0,0%	1	
13	Indústries tèxtils	48	0,27%	0	0,0%	-8	-14,3%
14	Confecció de peces de vestir	70	0,39%	-5	-6,7%	10	16,7%
15	Indústria del cuir i del calçat	9	0,05%	0	0,0%	4	80,0%
16	Indústries fusta i suro, exc. mobles	17	0,09%	-3	-15,0%	4	30,8%
17	Indústries del paper	20	0,11%	-1	-4,8%	-7	-25,9%
18	Arts gràfiques i suports enregistrats	105	0,58%	-11	-9,5%	1	1,0%
19	Coqueries i refinació del petroli	1	0,01%	0	0,0%	0	0,0%
20	Indústries químiques	71	0,39%	-4	-5,3%	13	22,4%
21	Productes farmacèutics	18	0,10%	0	0,0%	0	0,0%
22	Cautxú i plàstic	43	0,24%	0	0,0%	7	19,4%
23	Productes minerals no metàl·lics ncaa	21	0,12%	1	5,0%	11	110,0%
24	Metal·lúrgia	56	0,31%	-1	-1,8%	9	19,1%
25	Productes metàl·lics, exc. maquinària	174	0,96%	-5	-2,8%	31	21,7%
26	Productes informàtics i electrònics	30	0,17%	-2	-6,3%	-1	-3,2%
27	Materials i equips elèctrics	44	0,24%	-1	-2,2%	9	25,7%
28	Maquinària i equips ncaa	55	0,30%	-1	-1,8%	17	44,7%
29	Vehicles de motor, remolcs i semiremolcs	74	0,41%	1	1,4%	18	32,1%
30	Altres materials de transport	2	0,01%	0	0,0%	0	0,0%
31	Mobles	35	0,19%	6	20,7%	6	20,7%
32	Indústries manufactureres diverses	42	0,23%	1	2,4%	8	23,5%
33	Reparació i instal·lació de maquinària	44	0,24%	-4	-8,3%	13	41,9%
35	Energia elèctrica i gas	7	0,04%	1	16,7%	2	40,0%
36	Aigua	2	0,01%	0	0,0%	-2	-50,0%
37	Tractament d'aigües residuals	1	0,01%	0	0,0%	-1	-50,0%
38	Tractament de residus	117	0,65%	13	12,5%	20	20,6%
39	Gestió de residus	0	0,00%	0		0	
41	Construcció d'immobles	561	3,11%	-17	-2,9%	97	20,9%
42	Construcció d'obres d'enginyeria civil	84	0,46%	6	7,7%	9	12,0%
43	Activitats especialitzades construcció	850	4,71%	-4	-0,5%	179	26,7%
45	Venda i reparació de vehicles motor	117	0,65%	3	2,6%	18	18,2%
46	Comerç engròs, exc. vehicles motor	670	3,71%	-1	-0,1%	167	33,2%
49	Transport terrestre i per canonades	412	2,28%	-3	-0,7%	145	54,3%
50	Transport marítim i per vies interiors	5	0,03%	0	0,0%	-1	-16,7%
51	Transport aeri	39	0,22%	-3	-7,1%	19	95,0%
52	Emmagatzematge i afins al transport	198	1,10%	-5	-2,5%	37	23,0%
53	Activitats postals i de correus	148	0,82%	2	1,4%	28	23,3%
55	Serveis d'allotjament	501	2,77%	7	1,4%	235	88,3%
56	Serveis de menjar i begudes	1.745	9,66%	-19	-1,1%	611	53,9%
58	Edició	38	0,21%	-5	-11,6%	8	26,7%
59	Cinema i vídeo; enregistrament de so	45	0,25%	-5	-10,0%	12	36,4%
60	Ràdio i televisió	1	0,01%	0	0,0%	-1	-50,0%
61	Telecomunicacions	57	0,32%	-6	-9,5%	-9	-13,6%
62	Serveis de tecnologies de la informació	120	0,66%	4	3,4%	27	29,0%
63	Serveis d'informació	44	0,24%	1	2,3%	15	51,7%
64	Mediació financera	27	0,15%	2	8,0%	1	3,8%
65	Assegurances i fons pensions	33	0,18%	-1	-2,9%	10	43,5%
66	Activitats auxiliars mediació financera	55	0,30%	-2	-3,5%	19	52,8%
68	Activitats immobiliàries	144	0,80%	-3	-2,0%	23	19,0%
69	Activitats jurídiques i de comptabilitat	138	0,76%	-3	-2,1%	38	38,0%
70	Seus centrals i consultoria empresarial	58	0,32%	1	1,8%	22	61,1%
71	Serveis tècnics arquitectura i enginyeria	80	0,44%	-4	-4,8%	19	31,1%
72	Recerca i desenvolupament	21	0,12%	-5	-19,2%	2	10,5%
73	Publicitat i estudis de mercat	154	0,85%	-12	-7,2%	41	36,3%
74	Activitats professionals i tècniques ncaa	467	2,59%	-1	-0,2%	136	41,1%
75	Activitats veterinàries	6	0,03%	-2	-25,0%	4	200,0%
77	Activitats de lloguer	101	0,56%	1	1,0%	7	7,4%
78	Activitats relacionades amb l'ocupació	1.542	8,54%	-54	-3,4%	604	64,4%
79	Agències viatges i operadors turístics	38	0,21%	-5	-11,6%	11	40,7%
80	Activitats de seguretat i investigació	75	0,42%	9	13,6%	18	31,6%
81	Serveis a edificis i de jardineria	1.458	8,07%	16	1,1%	339	30,3%
82	Activitats administratives d'oficina	608	3,37%	4	0,7%	136	28,8%
84	Adm. pública, Defensa i SS obligatòria	519	2,87%	-17	-3,2%	89	20,7%
85	Educació	285	1,58%	-96	-25,2%	35	14,0%
86	Activitats sanitàries	248	1,37%	-6	-2,4%	30	13,8%
87	Serveis socials amb allotjament	318	1,76%	9	2,9%	117	58,2%
88	Serveis socials sense allotjament	282	1,56%	-10	-3,4%	101	55,8%
90	Activitats artístiques i d'espectacles	60	0,33%	-7	-10,4%	26	76,5%
91	Biblioteques i museus	7	0,04%	-5	-41,7%	-5	-41,7%
92	Jocs d'atzar i apostes	30	0,17%	2	7,1%	5	20,0%
93	Activitats esportives i d'entreteniment	157	0,87%	-13	-7,6%	31	24,6%
94	Activitats associatives	117	0,65%	-4	-3,3%	18	18,2%
95	Reparació ordinadors i efectes personals	40	0,22%	-1	-2,4%	16	66,7%
96	Altres activitats de serveis personals	443	2,45%	7	1,6%	138	45,2%
97	Llars que ocupen personal domèstic	572	3,17%	25	4,6%	93	19,4%
98	Llars que prod. béns i serveis ús propi	1	0,01%	0	0,0%	0	0,0%
99	Organismes extraterritorials	8	0,04%	2	33,3%	4	100,0%
SA	Sense ocupació anterior	1.003	5,55%	31	3,2%	182	22,2%
Total		18.065	100%	-204	-1,1%	4.625	34,4%

 Gornal Activa
Carrer Can Tries, 20
08902 L'Hospitalet de Llobregat

 hospitalet@cambrabcn.org

 902 448 448 ext. 1034

www.cambrabcn.org

