

Informe trimestral del teixit empresarial i mercat del treball

3r trimestre 2020



Barcelonès
Nord



Cambrà del Barcelonès Nord

Barcelonès Nord. Informe trimestral del teixit empresarial i mercat del treball.

3r trimestre 2020.

Teixit empresarial

- El Barcelonès Nord¹ tanca amb **7.358 empreses el 3T 2020**, xifra superior a la del trimestre anterior (+1,3%), però un **7,3% per sota de la del mateix trimestre del 2019**. Així doncs, la recuperació del teixit empresarial està sent més dinàmica que a la mitjana catalana si es té en compte que la caiguda del març va ser major.
- Per sectors i en termes interanuals, la **contracció del teixit empresarial ha estat generalitzada amb reduccions força significatives**: -4,8% a la construcció, -7,3% als serveis i -10% a la indústria. Respecte al segon trimestre, la construcció s'ha mantingut pràcticament estable i les empreses han augmentat als serveis i la indústria.
- Segons la dimensió empresarial, el **nombre de microempreses** (fins a 5 treballadors i amb un pes del 75% al territori) **disminueix un 8,1% el 3T en termes anuals, seguida de la reducció entre el nombre d'empreses de 51 a 250 treballadors (-9%), i les de 6 a 50 assalariats (-4,4%)**. En comparació amb el 2T 2020, només disminueix la quantitat d'empreses d'aquest darrer tram en un 1%, alhora que augmenten les de 51 a 250 (+5,6%).

Mercat de treball

- El **nombre d'assalariats augmenta un 2,9% el 3T 2020 respecte al trimestre anterior fins als 61.911**. Tanmateix, en termes anuals, aquesta xifra encara es manté per sota dels nivells previs a la pandèmia (-2,5%). Igualment, cal tenir present que aquesta dada recull els treballadors que estan actualment en ERTO (aproximadament 4.200 assalariats al conjunt de municipis bé en suspensió o reducció de jornada, segons dades del Ministeri de Treball i la Generalitat).
- En termes trimestrals, la **recuperació del mercat de treball s'observa als serveis amb un augment de les afiliacions del 3,4%, i a la construcció amb un increment del juny al setembre del 3,9%, mentre que a la indústria ha continuat la reducció (-1,3%)**. En termes anuals, la construcció és l'únic on es manté el nivell del 3T 2019, mentre que a la indústria i els serveis es registren reduccions del 4,5% i el 2,7%, respectivament.
- **Quant als autònoms, aquest darrer trimestre s'han registrat 21.120, xifra similar tant a la del trimestre anterior (+0,6%) com a la del 3T 2019 (+0,5%)**. En comparació amb l'evolució anual de la mitjana catalana (-0,5%), la recuperació ha estat més dinàmica a la regió, tot i que s'ha de tenir en compte que el descens del juny va ser més suau. Per sectors, **els serveis i la construcció presenten variacions positives tant en termes anuals com trimestrals –d'aquestes destaca l'augment anual de l'1,9% a la construcció**. En canvi, es redueixen lleugerament els autònoms a la indústria en termes trimestrals (-0,6%) i més significativament en termes anuals (-4,3%).
- Pel que fa a les xifres d'atur, **el nombre d'aturats ha estat de 28.780 al setembre, un 21,9% més que el mateix mes del 2019 (amb 23.609 persones aturades)**. Aquesta xifra és un 2,3% inferior al màxim registrat al juny (29.490) i no s'assolia un volum similar des de mitjans del 2016.

¹ El Barcelonès Nord inclou els municipis de Santa Coloma de Gramenet, Sant Adrià del Besòs i Badalona.

Índex

	pàgina
Empreses	2
Resum trimestral i evolució	2
Empreses i assalariats per tram de treballadors	3
Empreses per divisió d'activitat econòmica (CCAЕ-09)	4
Llistat de principals empreses segons ingressos	5
Assalariats	6
Resum trimestral i evolució	6
Assalariats per divisió d'activitat econòmica (CCAЕ-09)	7
Autònoms	8
Resum trimestral i evolució	8
Autònoms per divisió d'activitat econòmica (CCAЕ-09)	9
Atur registrat	10
Evolució dels aturats registrats i la taxa d'atur registral	10
Aturats registrats per divisió d'activitat econòmica (CCAЕ-09)	11



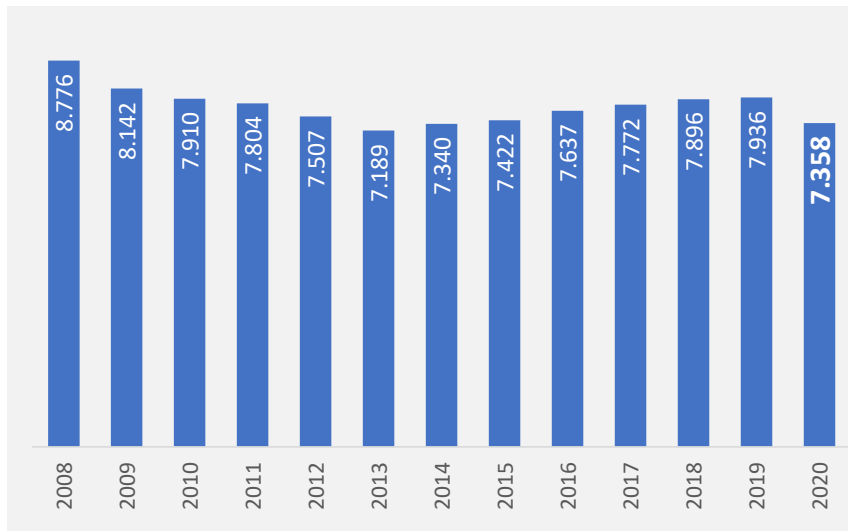
Total empreses¹: 7.358

Variació Trimestral: 1,3%
 Variació Anual: -7,3%

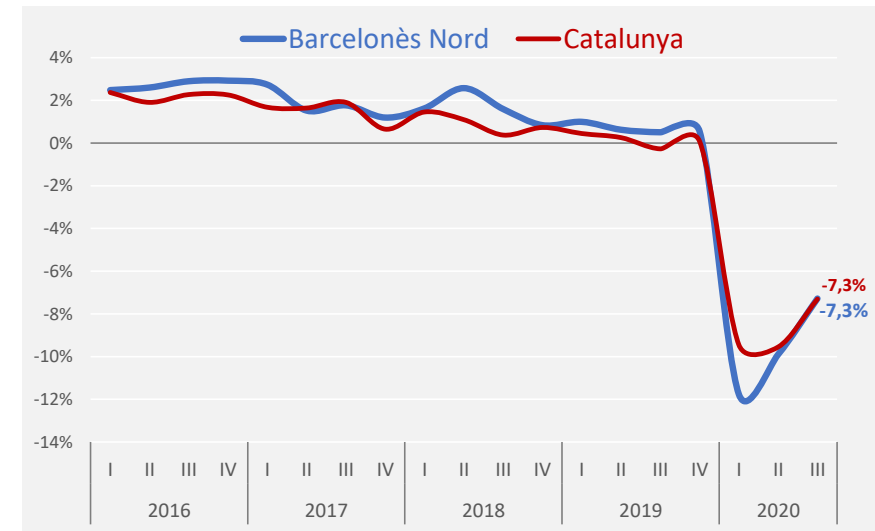
SECTORS	Agricultura		Indústria		Construcció		Serveis	
	Empreses (nombre i pes)		Empreses (nombre i pes)		Empreses (nombre i pes)		Empreses (nombre i pes)	
	1	0,0%	701	9,5%	968	13,2%	5.688	77,3%
Variació Trimestral	0,0%		1,4%		-0,3%		1,6%	
Variació Anual	-50,0%		-10,0%		-4,8%		-7,3%	

DIMENSIÓ	Fins a 5 treballadors		De 6 a 50 treballadors		De 51 a 250 treballadors		251 i més treballadors	
	Empreses (nombre i pes)		Empreses (nombre i pes)		Empreses (nombre i pes)		Empreses (nombre i pes)	
	5.526	75,1%	1.679	22,8%	131	1,8%	22	0,3%
Variació Trimestral	1,9%		-1,0%		5,6%		0,0%	
Variació Anual	-8,1%		-4,4%		-9,0%		0,0%	

Total d'empreses (nombre). III trimestre



Evolució trimestral de les empreses (Taxa variació int., en %)



¹ Comptes de cotització amb assalariats


BARCELONÈS NORD

IIIT del 2020

Tram de treballadors	Comptes de Cotització	% sobre el total	Trimestre anterior		Mateix trim. any anterior		Assalariats	
			Variació absoluta	Variació relativa	Variació absoluta	Variació relativa	Nombre	% sobre el total
d'1 a 5	5.526	75,10%	104	1,9%	-488	-8,1%	11.467	18,5%
de 6 a 50	1.679	22,82%	-17	-1,0%	-77	-4,4%	23.212	37,5%
de 51 a 250	131	1,78%	7	5,6%	-13	-9,0%	14.063	22,7%
251 o més	22	0,30%	0	0,0%	0	0,0%	13.169	21,3%
Total	7.358	100%	94	1,3%	-578	-7,3%	61.911	100,0%

Assalariats (Afilacions al Règim General) i Empreses (comptes de cotització)

En % sobre el total



Font: Observatori de Treball i Model Productiu de la Generalitat de Catalunya.

BARCELONÈS NORD

IIIT del 2020

Activitat Econòmica	Comptes de Cotització	% sobre el total	Trimestre anterior		Mateix trim.any anterior	
			Variació absoluta	Variació relativa	Variació absoluta	Variació relativa
Agricultura, ramaderia i pesca	1	0,01%	0	0,0%	-1	-50,0%
Indústries extractives	2	0,03%	0	0,0%	0	0,0%
Indústries manufactureres	679	9,23%	8	1,2%	-78	-10,3%
Energia elèctrica i gas	6	0,08%	2	50,0%	2	50,0%
Aigua, sanejament i gestió de residus	14	0,19%	0	0,0%	-2	-12,5%
Construcció	968	13,16%	-3	-0,3%	-49	-4,8%
Comerç a l'engròs i al detall	2.295	31,19%	24	1,1%	-225	-8,9%
Transport i emmagatzematge	466	6,33%	13	2,9%	-72	-13,4%
Hostaleria	765	10,40%	33	4,5%	-27	-3,4%
Informació i comunicacions	108	1,47%	5	4,9%	7	6,9%
Activitats financeres i d'assegurances	77	1,05%	1	1,3%	-11	-12,5%
Activitats immobiliàries	193	2,62%	-3	-1,5%	-13	-6,3%
Activitats professionals i tècniques	400	5,44%	8	2,0%	-16	-3,8%
Activitats administratives i auxiliars	262	3,56%	9	3,6%	-8	-3,0%
Adm. pública, Defensa i SS obligatòria	32	0,43%	-1	-3,0%	1	3,2%
Educació	232	3,15%	1	0,4%	-22	-8,7%
Activitats sanitàries i serveis socials	248	3,37%	-2	-0,8%	-16	-6,1%
Activitats artístiques i d'entreteniment	135	1,83%	1	0,7%	-6	-4,3%
Altres serveis	457	6,21%	-1	-0,2%	-40	-8,0%
Activitats de les llars	17	0,23%	-1	-5,6%	-2	-10,5%
Organismes extraterritorials	1	0,01%	0	0,0%	0	0,0%
Total Comptes de Cotització	7.358	100%	94	1,3%	-578	-7,3%

Llistat d'empreses segons ingressos d'explotació. Darrer any disponible

BARCELONÈS NORD

Nom	Darrer any disponible	Ingressos d'explotació (milers €)	Nombre de treballadors	Imp. / Exp.	Imp (%)	Exp (%)	CP	Localitat	CCAE-09
AUDAX RENOVABLES S.A.	31/12/2019	418.126	237	Imp. / Exp.	n.d.	18,00	08911	BADALONA	3519
LABORATORIOS MENARINI SA	31/12/2019	218.851	526	Imp. / Exp.	74	13,00	08918	BADALONA	2120
GIRO GH SA	31/12/2019	113.018	408	Imp. / Exp.	16,00	57,00	08911	BADALONA	1396
SERTRANS CATALUNYA SA	31/12/2019	97.780	126	Imp. / Exp.	40	64,00	08930	SANT ADRIA DE BESOS	4941
WHIRLPOOL IBERIA SUCURSAL EN ESPAÑA DE WHIRLPOOL EUROPE SL	31/12/2000	95.499	67	No realitza act. ext	n.d.	n.d.	08917	BADALONA	4643
WHIRLPOOL ELECTRODOMESTICOS SA.	31/12/2017	93.260	79	Imp. / Exp.	100,00	2,00	08917	BADALONA	4643
BADALONA SERVEIS ASSISTENCIALS SA	31/12/2018	78.023	1.115	No realitza act. ext	n.d.	n.d.	08911	BADALONA	8610
TRACTAMENT I SELECCIO DE RESIDUS SA	31/12/2018	75.130	110	No realitza act. ext	n.d.	n.d.	08930	SANT ADRIA DE BESOS	3821
ARITEX CADING SA	31/12/2018	67.727	154	Exportador	n.d.	64	08918	BADALONA	7112
A. MENARINI LATIN AMERICA SL.	31/12/2019	64.070	92	Imp. / Exp.	24	n.d.	08918	BADALONA	4646
TRANSPORTES URBANOS Y SERVICIOS GENERALES SAL	31/12/2017	63.983	845	Importador	n.d.	n.d.	08916	BADALONA	4931
GRUPO CACAOLAT SL.	31/12/2019	59.879	202	Imp. / Exp.	6,00	n.d.	08924	SANTA COLOMA DE GRAMENET	1054
AUTOMOCIO BADALONA CRC 3 SL	31/12/2019	59.745	102	No realitza act. ext	n.d.	n.d.	08915	BADALONA	4511
MENARINI DIAGNOSTICOS SA	31/12/2019	50.993	148	Imp. / Exp.	n.d.	15,00	08918	BADALONA	4646
ACTIBIOS DISTRIBUCIONS SL	31/12/2017	50.017	87	No realitza act. ext	n.d.	n.d.	08918	BADALONA	4646
VIROSPACK SL	31/12/2019	44.928	326	Imp. / Exp.	57,00	96,00	08918	BADALONA	2229
DIALYPA SL	31/12/2018	38.433	747	No realitza act. ext	n.d.	n.d.	08930	SANT ADRIA DE BESOS	4724
ALUCAN ENTEC SA	31/12/2018	37.721	90	Imp. / Exp.	86,00	90,00	08918	BADALONA	2592
HONEYWELL LIFE SAFETY IBERIA SL	31/12/2018	32.712	56	Imp. / Exp.	87	13,00	08911	BADALONA	4690
PRODUCTOS QUIMICOS GONMISOL SA	31/12/2018	32.566	11	Imp. / Exp.	n.d.	85,00	08930	SANT ADRIA DE BESOS	4646
SERVEIS GENERALS DE MOBILITAT I TRANSPORT SL	31/12/2018	30.441	149	No realitza act. ext	n.d.	n.d.	08912	BADALONA	4931
ALBERCH SA	31/12/2018	30.299	116	Importador	22	n.d.	08911	BADALONA	4673
NOVOTECNO SA	31/12/2018	29.339	80	Importador	17,00	n.d.	08911	BADALONA	1812
OBRES I CONTRACTES PENTA SA	31/12/2018	28.963	46	No realitza act. ext	n.d.	n.d.	08917	BADALONA	4121
BCN FARMA DISTRIBUCION Y ALMACENAJE DE MEDICAMENTOS SL	31/12/2018	26.035	23	Imp. / Exp.	22,00	25,00	08918	BADALONA	4646
IBERBARNA PAPEL SA	31/12/2019	25.926	1	No realitza act. ext	n.d.	n.d.	08911	BADALONA	4676
SERVIHOGAR GESTION 24 HORAS SL	31/12/2019	25.874	273	No realitza act. ext	n.d.	n.d.	08917	BADALONA	6512
GUIDOTTI FARMA SL	31/12/2019	25.761	107	Importador	29,00	n.d.	08918	BADALONA	2120
VICORQUIMIA SA	31/12/2019	24.690	19	Imp. / Exp.	98	4,00	08917	BADALONA	4639
VOESTALPINE HIGH PERFORMANCE METALS IBERICA S.A.U.	31/03/2019	24.584	39	Imp. / Exp.	n.d.	1,00	08918	BADALONA	4672
ILUCRI SL	31/12/2019	22.997	2	No realitza act. ext	n.d.	n.d.	08916	BADALONA	4110
SUMINISTROS HOSPITALARIOS SA	31/12/2018	22.605	48	Imp. / Exp.	69	2	08918	BADALONA	4646
OLIVER Y BATLLE SA	31/12/2019	22.102	99	Imp. / Exp.	3,00	75,00	08911	BADALONA	2899
ENRIQUE TOMAS SL	31/12/2018	19.446	95	No realitza act. ext	n.d.	n.d.	08911	BADALONA	4722
ALANTA SA	31/12/2018	19.261	69	Importador	n.d.	n.d.	08924	SANTA COLOMA DE GRAMENET	4673
COLOMAFRUITS SL	31/12/2019	18.312	118	No realitza act. ext	n.d.	n.d.	08917	BADALONA	4631
KITZ CORPORATION OF EUROPE SA	31/12/2018	18.208	69	Imp. / Exp.	71,00	n.d.	08930	SANT ADRIA DE BESOS	2814
TALLERES PENA SL	31/12/2018	17.952	135	Imp. / Exp.	76,00	69,00	08918	BADALONA	2211
SOCOMEI IBERICA SA	31/12/2018	16.737	58	Imp. / Exp.	88,00	34,00	08915	BADALONA	4652
COMERCIAL DE BEBIDAS VIDICO SL	31/12/2018	16.318	44	No realitza act. ext	n.d.	n.d.	08930	SANT ADRIA DE BESOS	4634
BEGUDES CATALUNYA NORD BCN SERVEIS SA	31/12/2018	16.030	23	No realitza act. ext	n.d.	n.d.	08917	BADALONA	4634
CONTRATOS Y DISEÑOS INDUSTRIALES SA	31/12/2018	15.831	148	Importador	23,00	n.d.	08918	BADALONA	4399
RIO MARKETING SL	31/12/2018	15.826	15	Imp. / Exp.	1,00	7,00	08917	BADALONA	4634
VIVO ENERGIA FUTURA SA.	31/12/2018	15.674	3	No realitza act. ext	n.d.	n.d.	08913	BADALONA	3514
PROCON SYSTEMS SA	31/12/2019	15.656	66	Imp. / Exp.	49	30,00	08918	BADALONA	4321
MOLINER DOMINGUEZ Y CIA SAU	31/12/2019	15.421	1	No realitza act. ext	n.d.	n.d.	08911	BADALONA	4676
YM SPAIN SERVIFOOD SL.	31/12/2019	15.304	3	No realitza act. ext	n.d.	n.d.	08912	BADALONA	4617
ECOPARC DEL MEDITERRANI SA	31/12/2018	14.436	100	No realitza act. ext	n.d.	n.d.	08930	SANT ADRIA DE BESOS	4677
ONDALIBRE TELEFONIA SL	31/12/2018	14.092	81	No realitza act. ext	n.d.	n.d.	08915	BADALONA	4742
COROCA MOTOR SL	31/12/2018	13.884	4	No realitza act. ext	n.d.	n.d.	08915	BADALONA	4511

Font: SABÍ

Nota: El SABÍ (Sistema d'Anàlisi de Balanços Ibèrics) és una eina web que dona informació sobre els balanços de més de 2,7 milions d'empreses nacionals, a partir de la base de dades d'Informa. No recull informació sobre les entitats financeres ni autònoms.



Total assalariats¹: **61.911**

Variació Trimestral

2,9%

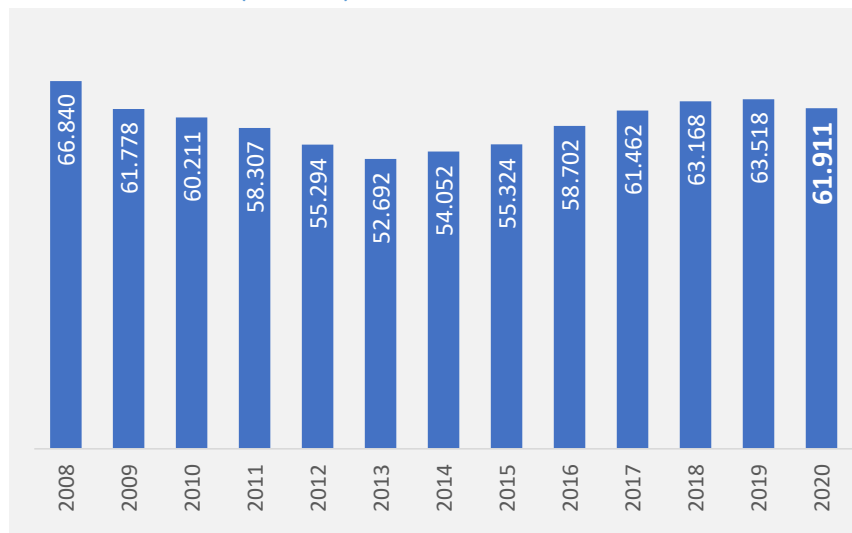
Variació Anual

-2,5%

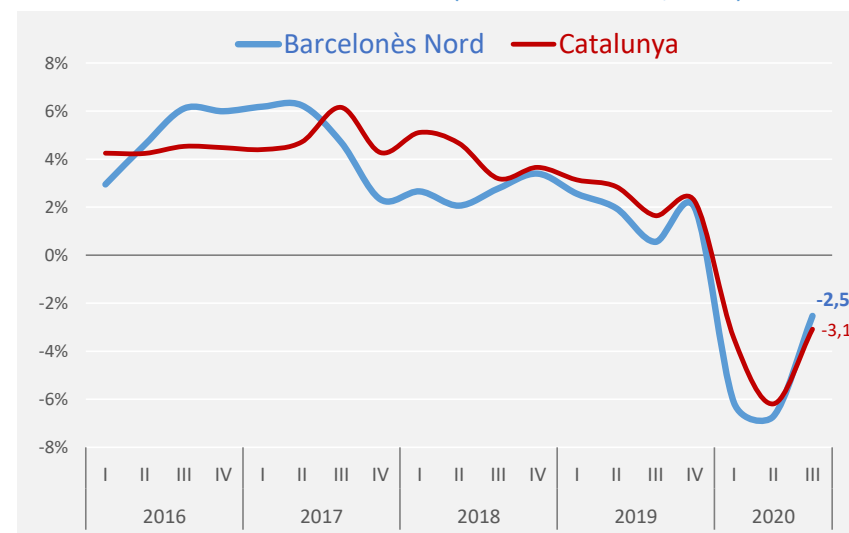
S E C T O R S	Agricultura		Indústria		Construcció		Serveis	
	Assalariats (nombre i pes)							
	2	0,0%	7.666	12,4%	7.066	11,4%	47.177	76,2%
Variació Trimestral	0,0%		-1,3%		3,9%		3,4%	
Variació Anual	-33,3%		-4,5%		0,9%		-2,7%	

D I M E N S I Ó	Fins a 5 treballadors		De 6 a 50 treballadors		De 51 a 250 treballadors		251 i més treballadors	
	Assalariats (nombre i pes)							
	11.467	18,5%	23.212	37,5%	14.063	22,7%	13.169	21,3%
Variació Trimestral	2,5%		0,1%		8,4%		2,7%	
Variació Anual	-4,9%		-2,5%		-5,3%		2,7%	

Total d'assalariats (nombre). III trimestre



Evolució trimestral dels assalariats (Taxa variació int., en %)



¹ Afiliacions al règim general de la Seguretat Social i al règim especial de la mineria del carbó

BARCELONÈS NORD

IIIT del 2020

Activitat Econòmica	Assalariats	% sobre el total	Trimestre anterior		Mateix trim.any anterior	
			Variació absoluta	Variació relativa	Variació absoluta	Variació relativa
Agricultura, ramaderia i pesca	2	0,00%	0	0,0%	-1	-33,3%
Indústries extractives	3	0,00%	0	0,0%	0	0,0%
Indústries manufactureres	7.148	11,55%	-96	-1,3%	-398	-5,3%
Energia elèctrica i gas	19	0,03%	3	18,8%	5	35,7%
Aigua, sanejament i gestió de residus	496	0,80%	-6	-1,2%	35	7,6%
Construcció	7.066	11,41%	267	3,9%	64	0,9%
Comerç a l'engròs i al detall	14.856	24,00%	118	0,8%	-596	-3,9%
Transport i emmagatzematge	2.931	4,73%	35	1,2%	-339	-10,4%
Hostaleria	2.933	4,74%	68	2,4%	-193	-6,2%
Informació i comunicacions	511	0,83%	23	4,7%	-30	-5,5%
Activitats financeres i d'assegurances	354	0,57%	5	1,4%	3	0,9%
Activitats immobiliàries	460	0,74%	0	0,0%	17	3,8%
Activitats professionals i tècniques	2.662	4,30%	23	0,9%	19	0,7%
Activitats administratives i auxiliars	3.421	5,53%	318	10,2%	-2	-0,1%
Adm. pública, Defensa i SS obligatòria	2.839	4,59%	97	3,5%	-84	-2,9%
Educació	3.829	6,18%	335	9,6%	-130	-3,3%
Activitats sanitàries i serveis socials	9.709	15,68%	359	3,8%	153	1,6%
Activitats artístiques i d'entreteniment	1.122	1,81%	182	19,4%	-78	-6,5%
Altres serveis	1.523	2,46%	6	0,4%	-47	-3,0%
Activitats de les llars	25	0,04%	-1	-3,8%	-6	-19,4%
Organismes extraterritorials	2	0,00%	0	0,0%	1	100,0%
No classificats	0	0,00%	0		0	
Total	61.911	100%	1.736	2,9%	-1.607	-2,5%

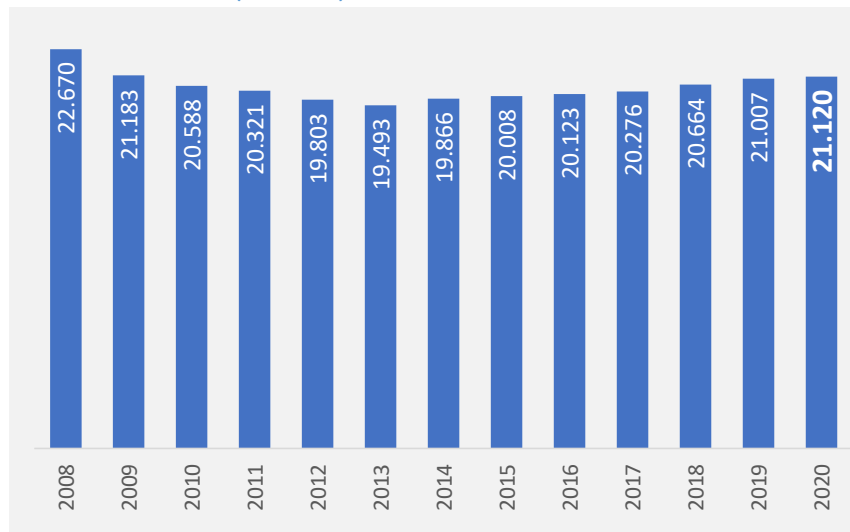


Total autònoms¹ 21.120

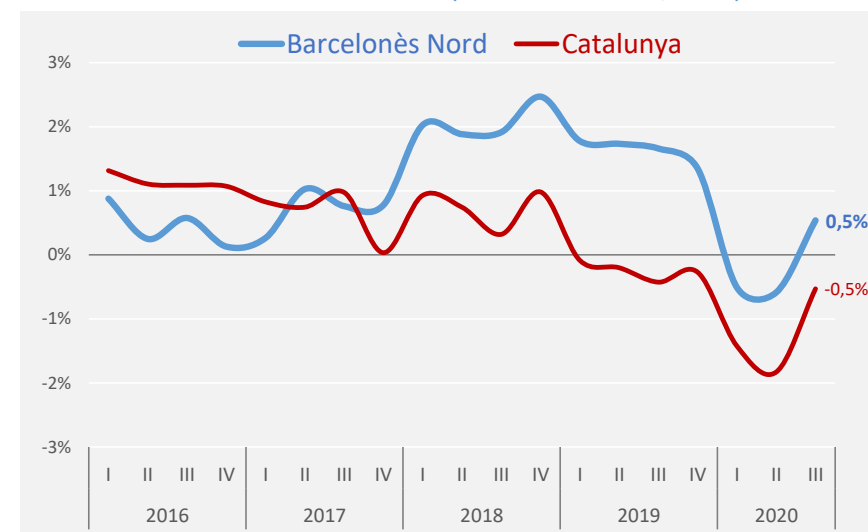
Variació Trimestral	Variació Anual
0,6%	0,5%

S E C T O R S	Agricultura		Indústria		Construcció		Serveis	
	Autònoms (nombre i pes)							
	24	0,1%	1.284	6,1%	3.035	14,4%	16.777	79,4%
Variació Trimestral	0,0%		-0,6%		0,3%		0,7%	
Variació Anual	0,0%		-4,3%		1,9%		0,7%	

Total d'autònoms (nombre). III trimestre



Evolució trimestral dels autònoms (Taxa variació int., en %)



¹ Afiliacions al règim especial de treballadors autònoms

Font: Observatori de Treball i Model Productiu de la Generalitat de Catalunya.

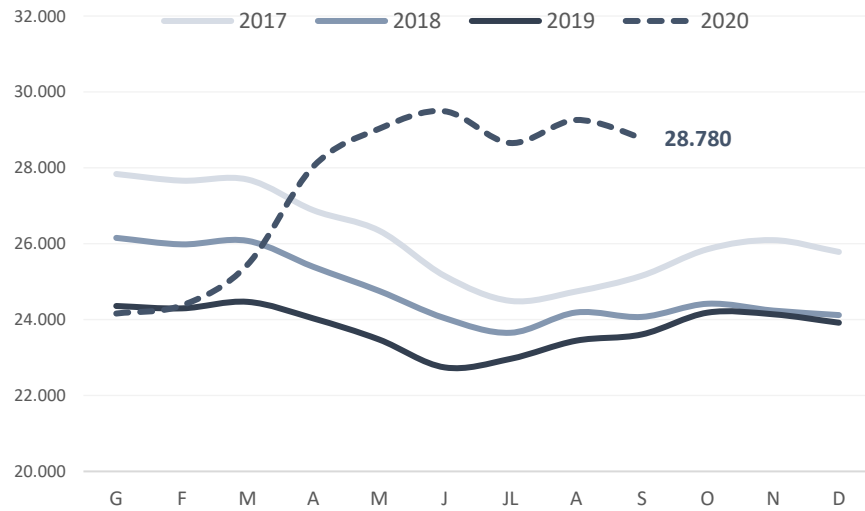
BARCELONÈS NORD

IIIT del 2020

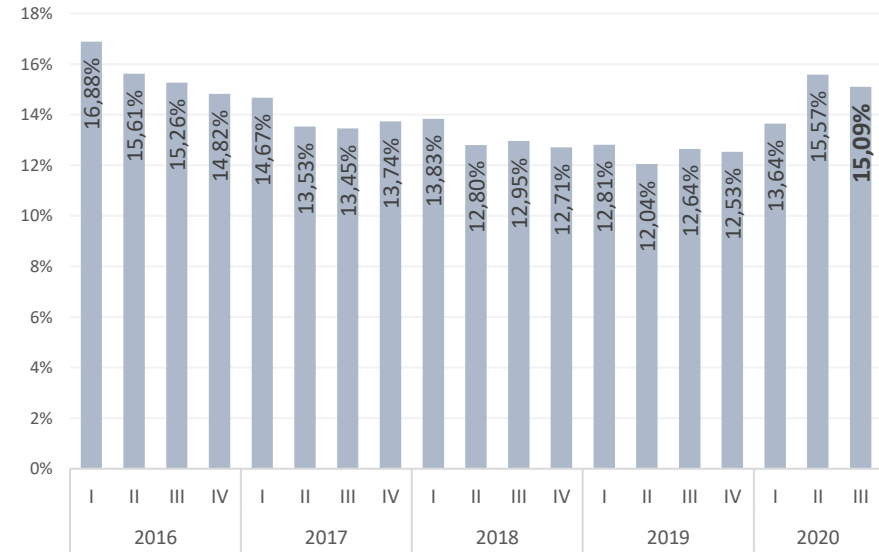
Activitat Econòmica	Autònoms	% sobre el total	Trimestre anterior		Mateix trim.any anterior	
			Variació absoluta	Variació relativa	Variació absoluta	Variació relativa
Agricultura, ramaderia i pesca	24	0,11%	0	0,0%	0	0,0%
Indústries extractives	2	0,01%	0	0,0%	-1	-33,3%
Indústries manufactureres	1.266	5,99%	-10	-0,8%	-52	-3,9%
Energia elèctrica i gas	5	0,02%	1	25,0%	1	25,0%
Aigua, sanejament i gestió de residus	11	0,05%	1	10,0%	-5	-31,3%
Construcció	3.035	14,37%	10	0,3%	56	1,9%
Comerç a l'engròs i al detall	5.275	24,98%	48	0,9%	-65	-1,2%
Transport i emmagatzematge	3.302	15,63%	11	0,3%	116	3,6%
Hostaleria	2.624	12,42%	12	0,5%	5	0,2%
Informació i comunicacions	395	1,87%	3	0,8%	8	2,1%
Activitats financeres i d'assegurances	238	1,13%	1	0,4%	9	3,9%
Activitats immobiliàries	198	0,94%	5	2,6%	6	3,1%
Activitats professionals i tècniques	1.230	5,82%	14	1,2%	2	0,2%
Activitats administratives i auxiliars	687	3,25%	13	1,9%	18	2,7%
Adm. pública, Defensa i SS obligatòria	7	0,03%	1	16,7%	3	75,0%
Educació	332	1,57%	-6	-1,8%	-6	-1,8%
Activitats sanitàries i serveis socials	549	2,60%	5	0,9%	24	4,6%
Activitats artístiques i d'entreteniment	337	1,60%	-1	-0,3%	-4	-1,2%
Altres serveis	1.599	7,57%	8	0,5%	-2	-0,1%
Activitats de les llars	1	0,00%	0	0,0%	1	
Organismes extraterritorials	3	0,01%	0	0,0%	-1	-25,0%
No classificats	0	0,00%	0		0	
Total	21.120	100%	116	0,6%	113	0,5%

BARCELONÈS NORD

Evolució mensual del nombre d'aturats registrats



Evolució trimestral de la taxa d'atur registral




Font: Observatori de Treball i Model Productiu de la Generalitat de Catalunya.

BARCELONÈS NORD

Setembre 2020

CCAE-09	Activitat Econòmica	Aturats registrats	% sobre el total	Mes anterior		Mateix mes any anterior	
				Variació absoluta	Variació relativa	Variació absoluta	Variació relativa
01	Agricultura, ramaderia i caça	104	0,36%	4	● 4,0%	16	● 18,2%
02	Silvicultura i explotació forestal	10	0,03%	-1	● -9,1%	2	● 25,0%
03	Pesca i aqüicultura	3	0,01%	0	● 0,0%	-1	● -25,0%
05	Antracita, hulla i lignit	3	0,01%	0	● 0,0%	1	● 50,0%
06	Petroli i gas natural	1	0,00%	0	● 0,0%	0	● 0,0%
07	Minerals metàl·lics	1	0,00%	0	● 0,0%	0	● 0,0%
08	Minerals no metàl·lics ni energètics	3	0,01%	0	● 0,0%	1	● 50,0%
09	Suport a les indústries extractives	2	0,01%	0	● 0,0%	1	● 100,0%
10	Indústries de productes alimentaris	325	1,13%	-2	● -0,6%	49	● 17,8%
11	Fabricació de begudes	14	0,05%	-1	● -6,7%	-2	● -12,5%
12	Indústries del tabac	3	0,01%	0	● 0,0%	-1	● -25,0%
13	Indústries tèxtils	179	0,62%	-6	● -3,2%	-28	● -13,5%
14	Confecció de peces de vestir	341	1,18%	-6	● -1,7%	31	● 10,0%
15	Indústria del cuir i del calçat	14	0,05%	0	● 0,0%	-7	● -33,3%
16	Indústries fusta i suro, exc. mobles	48	0,17%	1	● 2,1%	16	● 50,0%
17	Indústries del paper	31	0,11%	-4	● -11,4%	8	● 34,8%
18	Arts gràfiques i suports enregistrats	197	0,68%	-5	● -2,5%	25	● 14,5%
19	Coqueries i refinació del petroli	0	0,00%	0	● 0,0%	0	● 0,0%
20	Indústries químiques	118	0,41%	-11	● -8,5%	-10	● -7,8%
21	Productes farmacèutics	38	0,13%	1	● 2,7%	-3	● -7,3%
22	Cautxú i plàstic	122	0,42%	-8	● -6,2%	10	● 8,9%
23	Productes minerals no metàl·lics ncaa	65	0,23%	-7	● -9,7%	9	● 16,1%
24	Metal·lúrgia	63	0,22%	-1	● -1,6%	-7	● -10,0%
25	Productes metàl·lics, exc. maquinària	312	1,08%	-13	● -4,0%	59	● 23,3%
26	Productes informàtics i electrònics	39	0,14%	3	● 8,3%	8	● 25,8%
27	Materials i equips elèctrics	67	0,23%	-4	● -5,6%	10	● 17,5%
28	Maquinària i equips ncaa	78	0,27%	-3	● -3,7%	-3	● -3,7%
29	Vehicles de motor, remolcs i semiremolcs	91	0,32%	1	● 1,1%	23	● 33,8%
30	Altres materials de transport	11	0,04%	-1	● -8,3%	0	● 0,0%
31	Mobles	52	0,18%	-2	● -3,7%	5	● 10,6%
32	Indústries manufactureres diverses	69	0,24%	-4	● -5,5%	8	● 13,1%
33	Reparació i instal·lació de maquinària	71	0,25%	-5	● -6,6%	9	● 14,5%
35	Energia elèctrica i gas	17	0,06%	1	● 6,3%	5	● 41,7%
36	Aigua	5	0,02%	2	● 66,7%	0	● 0,0%
37	Tractament d'aigües residuals	4	0,01%	0	● 0,0%	2	● 100,0%
38	Tractament de residus	246	0,85%	13	● 5,6%	23	● 10,3%
39	Gestió de residus	5	0,02%	0	● 0,0%	2	● 66,7%
41	Construcció d'immobles	1.049	3,64%	-13	● -1,2%	141	● 15,5%
42	Construcció d'obres d'enginyeria civil	134	0,47%	8	● 6,3%	7	● 5,5%
43	Activitats especialitzades construcció	1.590	5,52%	-3	● -0,2%	250	● 18,7%
45	Venda i reparació de vehicles motor	204	0,71%	-12	● -5,6%	19	● 10,3%
46	Comerç engròs, exc. vehicles motor	1.018	3,54%	1	● 0,1%	228	● 28,9%
49	Transport terrestre i per canonades	487	1,69%	-15	● -3,0%	104	● 27,2%
50	Transport marítim i per vies interiors	11	0,04%	3	● 37,5%	3	● 37,5%
51	Transport aeri	29	0,10%	-1	● -3,3%	16	● 123,1%
52	Emmagatzematge i afins al transport	232	0,81%	1	● 0,4%	42	● 22,1%
53	Activitats postals i de correus	174	0,60%	13	● 8,1%	17	● 10,8%
55	Serveis d'allotjament	459	1,59%	-3	● -0,6%	157	● 52,0%
56	Serveis de menjar i begudes	2.245	7,80%	-100	● -4,3%	599	● 36,4%
58	Edició	44	0,15%	-7	● -13,7%	12	● 37,5%
59	Cinema i vídeo; enregistrament de so	73	0,25%	-13	● -15,1%	17	● 30,4%
60	Ràdio i televisió	8	0,03%	-3	● -27,3%	1	● 14,3%
61	Telecomunicacions	66	0,23%	-6	● -8,3%	1	● 1,5%
62	Serveis de tecnologies de la informació	152	0,53%	3	● 2,0%	40	● 35,7%
63	Serveis d'informació	60	0,21%	0	● 0,0%	11	● 22,4%
64	Mediació financera	44	0,15%	0	● 0,0%	6	● 15,8%
65	Assegurances i fons pensions	22	0,08%	2	● 10,0%	6	● 37,5%
66	Activitats auxiliars mediació financera	69	0,24%	3	● 4,5%	16	● 30,2%
68	Activitats immobiliàries	183	0,64%	-4	● -2,1%	43	● 30,7%
69	Activitats jurídiques i de comptabilitat	178	0,62%	-7	● -3,8%	7	● 4,1%
70	Seus centrals i consultoria empresarial	97	0,34%	-2	● -2,0%	33	● 51,6%
71	Serveis tècnics arquitectura i enginyeria	105	0,36%	1	● 1,0%	25	● 31,3%
72	Recerca i desenvolupament	26	0,09%	-2	● -7,1%	4	● 18,2%
73	Publicitat i estudis de mercat	189	0,66%	-18	● -8,7%	30	● 18,9%
74	Activitats professionals i tècniques ncaa	475	1,65%	-3	● -0,6%	56	● 13,4%
75	Activitats veterinàries	11	0,04%	2	● 22,2%	4	● 57,1%
77	Activitats de lloguer	136	0,47%	8	● 6,3%	41	● 43,2%
78	Activitats relacionades amb l'ocupació	1.811	6,29%	-15	● -0,8%	523	● 40,6%
79	Agències viatges i operadors turístics	63	0,22%	-3	● -4,5%	29	● 85,3%
80	Activitats de seguretat i investigació	88	0,31%	0	● 0,0%	12	● 15,8%
81	Serveis a edificis i de jardineria	2.462	8,55%	-6	● -0,2%	353	● 16,7%
82	Activitats administratives d'oficina	793	2,76%	-15	● -1,9%	147	● 22,8%
84	Adm. pública, Defensa i SS obligatòria	1.570	5,46%	-37	● -2,3%	272	● 21,0%
85	Educació	496	1,72%	-153	● -23,6%	47	● 10,5%
86	Activitats sanitàries	364	1,26%	6	● 1,7%	68	● 23,0%
87	Serveis socials amb allotjament	522	1,81%	25	● 5,0%	120	● 29,9%
88	Serveis socials sense allotjament	525	1,82%	-19	● -3,5%	141	● 36,7%
90	Activitats artístiques i d'espectacles	132	0,46%	-15	● -10,2%	56	● 73,7%
91	Biblioteques i museus	19	0,07%	-6	● -24,0%	2	● 11,8%
92	Jocs d'atzar i apostes	41	0,14%	0	● 0,0%	6	● 17,1%
93	Activitats esportives i d'entreteniment	263	0,91%	-18	● -6,4%	42	● 19,0%
94	Activitats associatives	164	0,57%	-9	● -5,2%	-2	● -1,2%
95	Reparació ordinadors i efectes personals	39	0,14%	-2	● -4,9%	1	● 2,6%
96	Altres activitats de serveis personals	658	2,29%	-22	● -3,2%	104	● 18,8%
97	Llars que ocupen personal domèstic	587	2,04%	24	● 4,3%	151	● 34,6%
98	Llars que prod. béns i serveis ús propi	3	0,01%	0	● 0,0%	0	● 0,0%
99	Organismes extraterritorials	4	0,01%	0	● 0,0%	-1	● -20,0%
SA	Sense ocupació anterior	2.550	8,86%	53	● 2,1%	319	● 14,3%
Total		28.780	100%	-481	● -1,6%	5.171	● 21,9%

 Edifici BCIN
Polígon Les Guixeres, s/n
08915 Badalona

 barcelonesnord@cambrabcn.org

 **902 448 448** ext. 1031

www.cambrabcn.org

