

Informe trimestral del teixit empresarial i mercat del treball

3r trimestre 2020

A white silhouette map of the region of Anoia is centered on the page. The word "Anoia" is written in red text across the middle of the map. The background features a complex network of overlapping lines and arrows in various colors (red, green, blue) and a pattern of semi-transparent hexagons, suggesting a technical or industrial theme.

Anoia



Cambra de l'Anoia

Anoia. Informe trimestral del teixit empresarial i mercat del treball.

3r trimestre 2020.

Teixit empresarial

- **L'Anoia tanca amb 3.024 empreses el 3T 2020, xifra similar a la del trimestre anterior, però un 5,9% per sota de la del mateix trimestre del 2019.** En aquest sentit la recuperació del teixit empresarial després de la forta caiguda del març és gradual i lleugerament per sobre de la mitjana catalana –tot tenint en compte que la caiguda va ser menys pronunciada.
- Per sectors i en termes interanuals, **la indústria i els serveis pateixen les majors reduccions relatives (-9,2% i -5,5%, respectivament), mentre que a la construcció la contracció del teixit empresarial ha estat més moderada (-3,1%).**
- Segons la dimensió empresarial, **el nombre de microempreses** (fins a 10 treballadors i amb un pes del 84% a la comarca) **disminueix un 6,7% el 3T en termes anuals, seguida de la reducció entre la quantitat d'empreses d'11 a 50 treballadors (-2,1%).** En comparació amb el 2T 2020, destaca la recuperació entre les empreses mitjanes (de 51 a 250 treballadors) que sumen quatre empreses més (+6,5%). Cal tenir present que, tot i tenir un pes reduït sobre el total d'empreses (2,2%), ocupen el 24% dels assalariats totals al territori.

Mercat de treball

- **Els assalariats a la comarca s'estabilitzen en els 25.801 el 3T 2020, un 0,6% més que el trimestre anterior.** En termes anuals, la xifra s'ha situat lleugerament per sota dels nivells previs a la pandèmia (-2,2%). Igualment, cal tenir present que aquesta dada recull els treballadors que actualment estan en situació d'ERTO –a 30 d'octubre hi ha 2.186 persones perceptores d'una prestació per ERTO a la comarca, segons dades del Servei Públic d'Ocupació Estatal.
- Per sectors i en termes trimestrals, **la recuperació dels assalariats s'observa a la construcció i els serveis amb un increment del juny al setembre del 2,1% i l'1,2%, respectivament. Per contra, la indústria ha registrat una lleugera reducció (-0,5%),** que s'ha aprofundit a l'agricultura. Tanmateix, en termes anuals, aquest últim és l'únic que registra un augment, alhora que els serveis se situen un 1,1% per sota del total del 3T 2019 amb 15.906 afiliacions.
- **Pel que fa als autònoms, aquest darrer trimestre s'han registrat 7.942, xifra lleugerament superior tant a la del trimestre anterior (+0,7%) com a la del 3T 2019 (+0,5%).** Aquesta evolució contrasta amb la de la mitjana catalana (-0,5% en termes anuals), mostrant-se més dinàmica a la comarca (després d'una caiguda també més suau). Segons els grans sectors, **la construcció és l'únic que presenta una evolució positiva tant en termes anuals com trimestrals amb uns augments del 3,9% i 0,9%, respectivament.** Als serveis predomina l'estabilitat respecte al segon trimestre i en termes anuals, però a la indústria cal destacar la notable reducció anual (-2,8%).
- Quant a les xifres d'atur, **el nombre d'aturats registrats ha estat de 8.731 al setembre, un 23,7% més que el mateix mes del 2019 (amb 7.057 persones aturades).** Tot i que aquesta xifra és un 3,5% inferior al màxim registrat al juny (9.045), no s'assolia un volum similar des dels primers mesos del 2017.

Índex

	pàgina
Empreses	2
Resum trimestral i evolució	2
Empreses i assalariats per tram de treballadors	3
Empreses per divisió d'activitat econòmica (CCAIE-09)	4
Llistat de principals empreses segons ingressos	5
Assalariats	6
Resum trimestral i evolució	6
Assalariats per divisió d'activitat econòmica (CCAIE-09)	7
Autònoms	8
Resum trimestral i evolució	8
Autònoms per divisió d'activitat econòmica (CCAIE-09)	9
Atur registrat	10
Evolució dels aturats registrats i la taxa d'atur registral	10
Aturats registrats per divisió d'activitat econòmica (CCAIE-09)	11



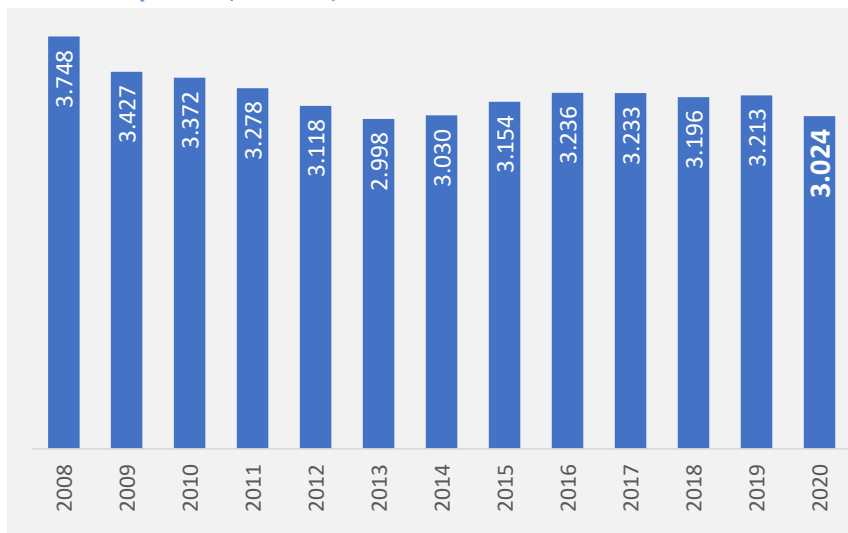
Total empreses¹: **3.024**

Variació Trimestral: 0,3%
 Variació Anual: -5,9%

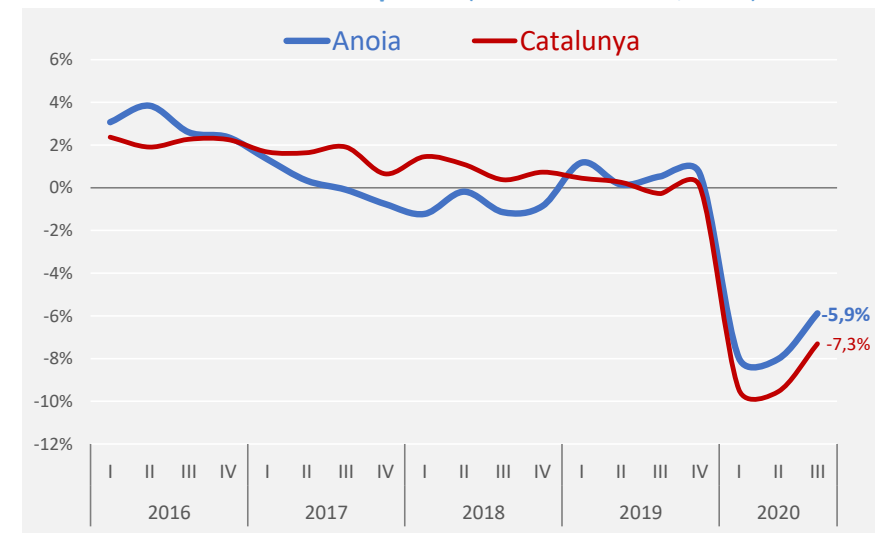
S E C T O R S	Agricultura		Indústria		Construcció		Serveis	
	Empreses (nombre i pes)		Empreses (nombre i pes)		Empreses (nombre i pes)		Empreses (nombre i pes)	
	48	1,6%	521	17,2%	308	10,2%	2.147	71,0%
Variació Trimestral	0,0%		-0,6%		3,0%		0,1%	
Variació Anual	-4,0%		-9,2%		-3,1%		-5,5%	

D I M E N S I Ó	Fins a 10 treballadors		D'11 a 50 treballadors		De 51 a 250 treballadors		251 i més treballadors	
	Empreses (nombre i pes)		Empreses (nombre i pes)		Empreses (nombre i pes)		Empreses (nombre i pes)	
	2.538	83,9%	413	13,7%	66	2,2%	7	0,2%
Variació Trimestral	0,1%		0,2%		6,5%		0,0%	
Variació Anual	-6,7%		-2,1%		4,8%		0,0%	

Total d'empreses (nombre). III trimestre



Evolució trimestral de les empreses (Taxa variació int., en %)



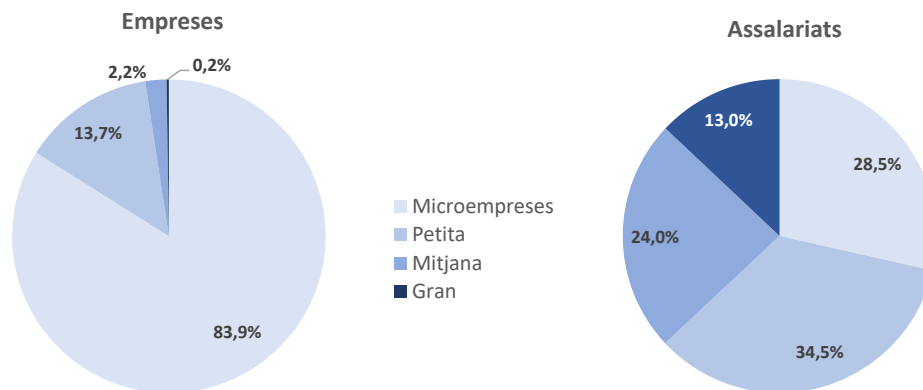
¹ Comptes de cotització amb assalariats

ANOIA
IIIT del 2020

Tram de treballadors	Comptes de Cotització	% sobre el total	Trimestre anterior		Mateix trim. any anterior		Assalariats	
			Variació absoluta	Variació relativa	Variació absoluta	Variació relativa	Nombre	% sobre el total
d'1 a 5	2.165	71,59%	-8	-0,4%	-185	-7,9%	4.545	17,6%
de 6 a 10	373	12,33%	11	3,0%	2	0,5%	2.815	10,9%
d'11 a 25	291	9,62%	0	0,0%	-1	-0,3%	4.744	18,4%
de 26 a 30	46	1,52%	8	21,1%	0	0,0%	1.262	4,9%
de 31 a 50	76	2,51%	-7	-8,4%	-8	-9,5%	2.897	11,2%
de 51 a 100	46	1,52%	5	12,2%	7	17,9%	3.139	12,2%
de 101 a 250	20	0,66%	-1	-4,8%	-4	-16,7%	3.053	11,8%
de 251 a 500	5	0,17%	0	0,0%	0	0,0%	1.626	6,3%
de 501 a 750	0	0,00%	0		-1	-100,0%	0	0,0%
de 751 a 1000	2	0,07%	0	0,0%	1	100,0%	1.720	6,7%
de 1001 a 2000	0	0,00%	0		0		0	0,0%
més de 2000	0	0,00%	0		0		0	0,0%
Total	3.024	100%	8	0,3%	-189	-5,9%	25.801	100,0%

Assalariats (Afiliacions al Règim General) i Empreses (comptes de cotització)

En % sobre el total



Font: Observatori de Treball i Model Productiu de la Generalitat de Catalunya.

Nota: Microempresa: d'1 a 10 treballadors; Petita: d'11 a 50 treballadors; Mitjana: de 51 a 250 treballadors i Gran: 251 treballadors o més

ANOIA

IIIT del 2020

CCAE-09	Activitat Econòmica	Comptes de Cotització	% sobre el total	Trimestre anterior		Mateix trim.any anterior	
				Variació absoluta	Variació relativa	Variació absoluta	Variació relativa
01	Agricultura, ramaderia i caça	42	1,39%	1	2,4%	-3	-6,7%
02	Silvicultura i explotació forestal	5	0,17%	-1	-16,7%	1	25,0%
03	Pesca i aqüicultura	1	0,03%	0	0,0%	0	0,0%
05	Antracita, hulla i lignit	0	0,00%	0		0	
06	Petroli i gas natural	0	0,00%	0		0	
07	Minerals metàl·lics	0	0,00%	0		0	
08	Minerals no metàl·lics ni energètics	2	0,07%	0	0,0%	0	0,0%
09	Suport a les indústries extractives	0	0,00%	0		0	
10	Indústries de productes alimentaris	43	1,42%	-2	-4,4%	-3	-6,5%
11	Fabricació de begudes	8	0,26%	0	0,0%	-2	-20,0%
12	Indústries del tabac	0	0,00%	0		0	
13	Indústries tèxtils	41	1,36%	-2	-4,7%	-12	-22,6%
14	Confecció de peces de vestir	51	1,69%	0	0,0%	-2	-3,8%
15	Indústria del cuir i del calçat	31	1,03%	0	0,0%	-5	-13,9%
16	Indústries fusta i suro, exc. mobles	17	0,56%	-1	-5,6%	-3	-15,0%
17	Indústries del paper	26	0,86%	1	4,0%	-3	-10,3%
18	Arts gràfiques i suports enregistrats	36	1,19%	0	0,0%	-5	-12,2%
19	Coqueries i refinació del petroli	0	0,00%	0		0	
20	Indústries químiques	14	0,46%	0	0,0%	-2	-12,5%
21	Productes farmacèutics	0	0,00%	0		0	
22	Cautxú i plàstic	20	0,66%	1	5,3%	0	0,0%
23	Productes minerals no metàl·lics ncaa	16	0,53%	-1	-5,9%	-2	-11,1%
24	Metal·lúrgia	7	0,23%	0	0,0%	0	0,0%
25	Productes metàl·lics, exc. maquinària	82	2,71%	0	0,0%	-5	-5,7%
26	Productes informàtics i electrònics	3	0,10%	0	0,0%	0	0,0%
27	Materials i equips elèctrics	1	0,03%	0	0,0%	0	0,0%
28	Maquinària i equips ncaa	29	0,96%	0	0,0%	-4	-12,1%
29	Vehicles de motor, remolcs i semiremolcs	4	0,13%	0	0,0%	0	0,0%
30	Altres materials de transport	1	0,03%	0	0,0%	0	0,0%
31	Mobles	21	0,69%	1	5,0%	0	0,0%
32	Indústries manufactureres diverses	11	0,36%	-1	-8,3%	-3	-21,4%
33	Reparació i instal·lació de maquinària	29	0,96%	0	0,0%	-2	-6,5%
35	Energia elèctrica i gas	6	0,20%	0	0,0%	0	0,0%
36	Aigua	9	0,30%	1	12,5%	2	28,6%
37	Tractament d'aigües residuals	3	0,10%	0	0,0%	0	0,0%
38	Tractament de residus	8	0,26%	0	0,0%	-2	-20,0%
39	Gestió de residus	2	0,07%	0	0,0%	0	0,0%
41	Construcció d'immobles	115	3,80%	-3	-2,5%	-1	-0,9%
42	Construcció d'obres d'enginyeria civil	6	0,20%	2	50,0%	0	0,0%
43	Activitats especialitzades construcció	187	6,18%	10	5,6%	-9	-4,6%
45	Venda i reparació de vehicles motor	107	3,54%	2	1,9%	-1	-0,9%
46	Comerç engròs, exc. vehicles motor	191	6,32%	-1	-0,5%	-8	-4,0%
47	Comerç detall, exc. vehicles motor	488	16,14%	-1	-0,2%	-27	-5,2%
49	Transport terrestre i per canonades	90	2,98%	1	1,1%	-5	-5,3%
50	Transport marítim i per vies interiors	0	0,00%	0		0	
51	Transport aeri	0	0,00%	0		-1	-100,0%
52	Emmagatzematge i afins al transport	14	0,46%	0	0,0%	-1	-6,7%
53	Activitats postals i de correus	5	0,17%	-1	-16,7%	-1	-16,7%
55	Serveis d'allotjament	18	0,60%	0	0,0%	-3	-14,3%
56	Serveis de menjar i begudes	279	9,23%	-9	-3,1%	-9	-3,1%
58	Edició	9	0,30%	0	0,0%	-2	-18,2%
59	Cinema i vídeo; enregistrament de so	1	0,03%	0	0,0%	0	0,0%
60	Ràdio i televisió	0	0,00%	0		0	
61	Telecomunicacions	5	0,17%	0	0,0%	-3	-37,5%
62	Serveis de tecnologies de la informació	21	0,69%	0	0,0%	-3	-12,5%
63	Serveis d'informació	3	0,10%	-1	-25,0%	1	50,0%
64	Mediació financera	3	0,10%	0	0,0%	0	0,0%
65	Assegurances i fons pensions	5	0,17%	0	0,0%	-1	-16,7%
66	Activitats auxiliars mediació financera	27	0,89%	1	3,8%	4	17,4%
68	Activitats immobiliàries	72	2,38%	2	2,9%	-8	-10,0%
69	Activitats jurídiques i de comptabilitat	73	2,41%	0	0,0%	-9	-11,0%
70	Seus centrals i consultoria empresarial	16	0,53%	0	0,0%	-5	-23,8%
71	Serveis tècnics arquitectura i enginyeria	35	1,16%	2	6,1%	0	0,0%
72	Recerca i desenvolupament	4	0,13%	0	0,0%	0	0,0%
73	Publicitat i estudis de mercat	11	0,36%	0	0,0%	-2	-15,4%
74	Activitats professionals i tècniques ncaa	14	0,46%	2	16,7%	4	40,0%
75	Activitats veterinàries	7	0,23%	1	16,7%	0	0,0%
77	Activitats de lloguer	16	0,53%	0	0,0%	-1	-5,9%
78	Activitats relacionades amb l'ocupació	4	0,13%	0	0,0%	0	0,0%
79	Agències viatges i operadors turístics	13	0,43%	0	0,0%	-1	-7,1%
80	Activitats de seguretat i investigació	2	0,07%	-1	-33,3%	-1	-33,3%
81	Serveis a edificis i de jardineria	65	2,15%	-1	-1,5%	4	6,6%
82	Activitats administratives d'oficina	21	0,69%	-1	-4,5%	-5	-19,2%
84	Adm. pública, Defensa i SS obligatòria	128	4,23%	0	0,0%	0	0,0%
85	Educació	102	3,37%	8	8,5%	-9	-8,1%
86	Activitats sanitàries	49	1,62%	0	0,0%	-5	-9,3%
87	Serveis socials amb allotjament	12	0,40%	1	9,1%	2	20,0%
88	Serveis socials sense allotjament	11	0,36%	0	0,0%	-2	-15,4%
90	Activitats artístiques i d'espectacles	14	0,46%	1	7,7%	-1	-6,7%
91	Biblioteques i museus	6	0,20%	-1	-14,3%	1	20,0%
92	Jocs d'atzar i apostes	9	0,30%	0	0,0%	0	0,0%
93	Activitats esportives i d'entreteniment	50	1,65%	-3	-5,7%	-9	-15,3%
94	Activitats associatives	36	1,19%	3	9,1%	2	5,9%
95	Reparació ordinadors i efectes personals	6	0,20%	0	0,0%	-1	-14,3%
96	Altres activitats de serveis personals	101	3,34%	-2	-1,9%	-19	-15,8%
97	Llars que ocupen personal domèstic	4	0,13%	0	0,0%	1	33,3%
Total Comptes de Cotització		3.024	100%	8	0,3%	-189	-5,9%

Listat d'empreses segons ingressos d'explotació. Darrer any disponible (2018 /2019)

Anoia

Nom	Darrer any disponible	Ingressos d'explotació (milers €)	Nombre de treballadors	Imp. / Exp.	Imp (%)	Exp (%)	CP	Localitat	CCAE-09
PETROMIRALLES SL	31/12/2019	374.954	188	No realitza act. exterior	n.d.	n.d.	08787	SANTA MARIA DE MIRALLES	4730
PETROMIRALLES 3 SL	31/12/2019	374.115	3	Importador	65	n.d.	08787	SANTA MARIA DE MIRALLES	4671
ALDI MASQUEFA SUPERMERCADOS SL	31/12/2018	326.657	1.007	Importador	25,00	n.d.	08783	MASQUEFA	4711
SNOP ESTAMPACION SA	31/05/2019	180.964	708	Imp. / Exp.	33	18,00	08787	LA POBLA DE CLARAMUNT	2932
UNION INDUSTRIAL PAPELERA SA	31/12/2018	117.792	83	Imp. / Exp.	7,00	4,00	08787	LA POBLA DE CLARAMUNT	1712
NOVARES IBERICA AUTOMOTIVE S.A.U.	31/12/2019	92.076	585	Imp. / Exp.	45,00	15,00	08787	LA POBLA DE CLARAMUNT	2932
CONSTRUCTORA DE CALAF SA	31/12/2019	88.657	173	No realitza act. exterior	n.d.	n.d.	08280	CALAF	4122
CASAS I FILLS SA	31/12/2018	55.639	18	Imp. / Exp.	77	90,00	08711	ODENA	4624
CURTIDOS BADIA SAU	31/12/2018	51.551	80	Imp. / Exp.	37,00	77	08700	IGUALADA	1511
GRAPHIC PACKAGING INTERNATIONAL SPAIN SA	31/12/2018	51.265	163	Imp. / Exp.	68	11,00	08711	ODENA	1721
J VILASECA SA	31/12/2019	47.466	228	Imp. / Exp.	40,00	73,00	08786	CAPELLADES	1712
PROYECTO FONTANELLAS Y MARTI SL	31/12/2018	41.685	78	Imp. / Exp.	33,00	64,00	08700	IGUALADA	1511
FUNDICIONES DE ODENA, SA	31/12/2019	41.544	293	Imp. / Exp.	n.d.	35	08711	ODENA	2451
BEGUDES IGUALADA SA	31/12/2019	40.366	27	Importador	2,00	n.d.	08788	VILANOVA DEL CAMI	4634
CEREALES Y ABONOS CASAMITJANA SA	31/12/2019	39.509	6	Imp. / Exp.	57,00	12,00	08281	ELS PRATS DE REI	4621
ORIGINAL BUFF SA	30/04/2017	32.495	146	Imp. / Exp.	55,00	84,00	08700	IGUALADA	1392
COGENERACION UFIC SA	31/12/2018	31.171	n.d.	No realitza act. exterior	n.d.	n.d.	08787	LA POBLA DE CLARAMUNT	3519
LA HISPANO IGUALADINA SL	31/12/2017	27.836	136	No realitza act. exterior	n.d.	n.d.	08700	IGUALADA	4939
BERNEDA SA	31/03/2019	27.044	135	Imp. / Exp.	74,00	18,00	08789	LA TORRE DE CLARAMUNT	3230
ROFEICA ENERGIA S.A.	31/12/2017	26.145	9	No realitza act. exterior	n.d.	n.d.	08787	LA POBLA DE CLARAMUNT	3519
PROYECTO CATALANA DEL CUERO SL.	31/12/2018	24.655	14	Imp. / Exp.	50	1,00	08700	IGUALADA	1511
INDUSTRIAS QUIMICAS MASQUELACK SA	31/12/2018	21.551	43	Imp. / Exp.	35,00	51,00	08783	MASQUEFA	2030
DILLEPASA SL	31/12/2018	21.496	46	Imp. / Exp.	n.d.	n.d.	08700	IGUALADA	4636
FUNDICION DUCTIL FABREGAS SA	31/12/2018	21.101	22	Imp. / Exp.	76	n.d.	08700	IGUALADA	2451
XAVIER BISBAL SL	31/12/2019	20.712	82	Imp. / Exp.	18,00	1,00	08700	IGUALADA	4672
ESTACION DE SERVICIO EL BRUCH SA	31/12/2018	20.704	38	No realitza act. exterior	n.d.	n.d.	08294	EL BRUC	4730
RECICLATGES SABATE SL	31/12/2018	19.860	31	Importador	3,00	n.d.	08787	LA POBLA DE CLARAMUNT	4677
EQUIPCERAMIC S.A.	31/12/2018	19.433	82	Exportador	n.d.	99,00	08788	VILANOVA DEL CAMI	2829
TELAS Y FABRICADOS NO TEJIDOS SA	31/03/2019	18.946	63	Imp. / Exp.	78,00	81,00	08784	PIERA	1395
DISTRIBUIDORA DE PRIMERAS MARCAS SAU	30/06/2019	18.806	32	Imp. / Exp.	62,00	1,00	08700	IGUALADA	4634
ANOIA AUTOMOCIO SL.	31/12/2019	17.472	16	No realitza act. exterior	n.d.	n.d.	08700	IGUALADA	4519
PRODUCTOS AGRICOLAS MACASA SL	30/06/2019	17.282	40	Imp. / Exp.	6	n.d.	08700	IGUALADA	2015
PROQUIP SA	31/12/2018	17.136	44	Imp. / Exp.	8	n.d.	08788	VILANOVA DEL CAMI	4675
COMERCIAL GODO SL	31/12/2018	16.941	27	Imp. / Exp.	21	2	08700	IGUALADA	4675
SUMINISTROS INDUSTRIALES MARTI SA	31/12/2018	16.909	28	Imp. / Exp.	18,00	1,00	08700	IGUALADA	4675
INDUSTRIAS VALLS 1 SA	31/12/2019	16.817	219	Imp. / Exp.	74	7,00	08700	IGUALADA	1431
FILINOX SA.	31/12/2019	16.782	51	Imp. / Exp.	31,00	45	08789	LA TORRE DE CLARAMUNT	2599
MAQUINARIA AGRICOLA SOLA SL	31/12/2019	16.466	114	Imp. / Exp.	31	47	08280	CALAF	2830
INNOVACIONES Y APLICACIONES DEL CABLE SL	31/12/2019	15.829	46	Importador	42,00	n.d.	08785	VALLBONA D'ANOIA	2732
MESTRANS SL	31/12/2018	15.634	42	Exportador	n.d.	n.d.	08787	LA POBLA DE CLARAMUNT	4941
WITTMANN BATTENFELD SPAIN SL	31/12/2019	15.237	36	Exportador	n.d.	n.d.	08787	LA POBLA DE CLARAMUNT	4669
SOFAMEL SL.	31/12/2019	15.157	52	Imp. / Exp.	n.d.	34,00	08787	LA POBLA DE CLARAMUNT	2790
GRAFOPACK SA	31/12/2019	15.008	125	Imp. / Exp.	38,00	24,00	08711	ODENA	1812
COFUNCO SA	31/12/2019	14.250	11	Imp. / Exp.	n.d.	66,00	08788	VILANOVA DEL CAMI	4672
INSTAL LACIONES PARERA SL	31/12/2018	14.079	205	No realitza act. exterior	n.d.	n.d.	08779	LA LLACUNA	4321
GRAFIQUES ARGENT SA	31/12/2018	13.976	113	Exportador	n.d.	11	08787	LA POBLA DE CLARAMUNT	1812
PLATING BRAP S.A.	31/12/2019	13.093	69	Exportador	n.d.	n.d.	08700	IGUALADA	2561
APLICLOR WATER SOLUTIONS SA	31/03/2019	12.917	45	Imp. / Exp.	20,00	22,00	08282	SANT MARTI SESGUEIOLES	3600
ONDULADOS CARME, SA	31/12/2019	12.911	33	Imp. / Exp.	41	1,00	08787	CARME	1721
TALLERES FELIPE VERDES SA	31/12/2018	12.854	87	Imp. / Exp.	n.d.	77,00	08788	VILANOVA DEL CAMI	2829

Font: SABI

Nota: El SABI (Sistema d'Anàlisi de Balanços Ibèrics) és una eina web que dona informació sobre els balanços de més de 2,7 milions d'empreses nacionals, a partir de la base de dades d'Informa. No recull



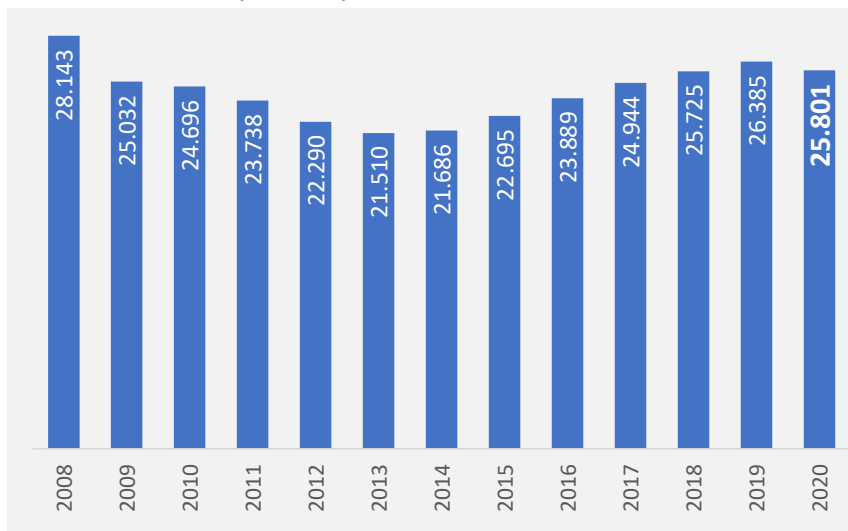
Total assalariats¹: 25.801

Variació Trimestral: 0,6%
 Variació Anual: -2,2%

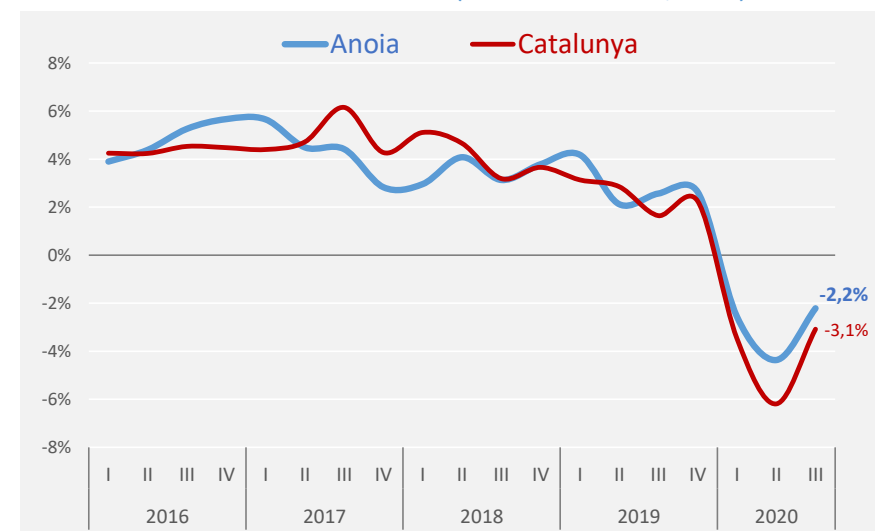
S E C T O R S	Agricultura		Indústria		Construcció		Serveis	
	Assalariats (nombre i pes)		Assalariats (nombre i pes)		Assalariats (nombre i pes)		Assalariats (nombre i pes)	
	105	0,4%	8.084	31,3%	1.706	6,6%	15.906	61,6%
Variació Trimestral	-18,6%		-0,5%		2,1%		1,2%	
Variació Anual	9,4%		-3,6%		-6,0%		-1,1%	

D I M E N S I Ó	Fins a 10 treballadors		D'11 a 50 treballadors		De 51 a 250 treballadors		251 i més treballadors	
	Assalariats (nombre i pes)		Assalariats (nombre i pes)		Assalariats (nombre i pes)		Assalariats (nombre i pes)	
	7.360	28,5%	8.903	34,5%	6.192	24,0%	3.346	13,0%
Variació Trimestral	-0,1%		-1,2%		3,5%		1,8%	
Variació Anual	-3,2%		-4,5%		0,0%		2,7%	

Total d'assalariats (nombre). III trimestre



Evolució trimestral dels assalariats (Taxa variació int., en %)



¹ Afiliacions al règim general de la Seguretat Social i al règim especial de la mineria del carbó

ANOIA

IIIT del 2020

CCAE-09	Activitat Econòmica	Assalariats	% sobre el total	Trimestre anterior		Mateix trim.any anterior	
				Variació absoluta	Variació relativa	Variació absoluta	Variació relativa
01	Agricultura, ramaderia i caça	80	0,31%	-2	-2,4%	-6	-7,0%
02	Silvicultura i explotació forestal	22	0,09%	-22	-50,0%	15	214,3%
03	Pesca i aqüicultura	3	0,01%	0	0,0%	0	0,0%
05	Antracita, hulla i lignit	0	0,00%	0		0	
06	Petroli i gas natural	0	0,00%	0		0	
07	Minerals metàl·lics	0	0,00%	0		0	
08	Minerals no metàl·lics ni energètics	23	0,09%	1	4,5%	3	15,0%
09	Suport a les indústries extractives	0	0,00%	0		0	
10	Indústries de productes alimentaris	532	2,06%	-24	-4,3%	-62	-10,4%
11	Fabricació de begudes	42	0,16%	-1	-2,3%	-1	-2,3%
12	Indústries del tabac	0	0,00%	0		0	
13	Indústries tèxtils	670	2,60%	12	1,8%	-19	-2,8%
14	Confecció de peces de vestir	430	1,67%	-8	-1,8%	-39	-8,3%
15	Indústria del cuir i del calçat	610	2,36%	-16	-2,6%	9	1,5%
16	Indústries fusta i suro, exc. mobles	105	0,41%	-2	-1,9%	-14	-11,8%
17	Indústries del paper	1.167	4,52%	8	0,7%	-14	-1,2%
18	Arts gràfiques i suports enregistrats	490	1,90%	3	0,6%	-16	-3,2%
19	Coqueries i refinació del petroli	0	0,00%	0		0	
20	Indústries químiques	212	0,82%	-5	-2,3%	32	17,8%
21	Productes farmacèutics	0	0,00%	0		0	
22	Cautxú i plàstic	684	2,65%	0	0,0%	-30	-4,2%
23	Productes minerals no metàl·lics ncaa	170	0,66%	-9	-5,0%	-13	-7,1%
24	Metal·lúrgia	424	1,64%	-3	-0,7%	-30	-6,6%
25	Productes metàl·lics, exc. maquinària	1.149	4,45%	-20	-1,7%	-50	-4,2%
26	Productes informàtics i electrònics	28	0,11%	1	3,7%	-11	-28,2%
27	Materials i equips elèctrics	9	0,03%	0	0,0%	1	12,5%
28	Maquinària i equips ncaa	552	2,14%	16	3,0%	-21	-3,7%
29	Vehicles de motor, remolcs i semiremolcs	91	0,35%	-3	-3,2%	-10	-9,9%
30	Altres materials de transport	32	0,12%	-5	-13,5%	-4	-11,1%
31	Mobles	123	0,48%	23	23,0%	14	12,8%
32	Indústries manufactureres diverses	73	0,28%	-3	-3,9%	-12	-14,1%
33	Reparació i instal·lació de maquinària	156	0,60%	13	9,1%	2	1,3%
35	Energia elèctrica i gas	25	0,10%	1	4,2%	0	0,0%
36	Aigua	55	0,21%	0	0,0%	4	7,8%
37	Tractament d'aigües residuals	34	0,13%	0	0,0%	1	3,0%
38	Tractament de residus	193	0,75%	-21	-9,8%	-21	-9,8%
39	Gestió de residus	5	0,02%	0	0,0%	0	0,0%
41	Construcció d'immobles	650	2,52%	-14	-2,1%	-10	-1,5%
42	Construcció d'obres d'enginyeria civil	36	0,14%	4	12,5%	12	50,0%
43	Activitats especialitzades construcció	1.020	3,95%	45	4,6%	-110	-9,7%
45	Venda i reparació de vehicles motor	489	1,90%	5	1,0%	27	5,8%
46	Comerç engròs, exc. vehicles motor	1.530	5,93%	4	0,3%	-88	-5,4%
47	Comerç detall, exc. vehicles motor	2.920	11,32%	10	0,3%	87	3,1%
49	Transport terrestre i per canonades	785	3,04%	106	15,6%	201	34,4%
50	Transport marítim i per vies interiors	0	0,00%	0		0	
51	Transport aeri	0	0,00%	0		-1	-100,0%
52	Emmagatzematge i afins al transport	185	0,72%	-3	-1,6%	47	34,1%
53	Activitats postals i de correus	36	0,14%	1	2,9%	6	20,0%
55	Serveis d'allotjament	112	0,43%	2	1,8%	-10	-8,2%
56	Serveis de menjar i begudes	1.210	4,69%	-50	-4,0%	-56	-4,4%
58	Edició	150	0,58%	6	4,2%	-2	-1,3%
59	Cinema i vídeo; enregistrament de so	1	0,00%	0	0,0%	0	0,0%
60	Ràdio i televisió	0	0,00%	0		0	
61	Telecomunicacions	23	0,09%	3	15,0%	1	4,5%
62	Serveis de tecnologies de la informació	251	0,97%	9	3,7%	-70	-21,8%
63	Serveis d'informació	7	0,03%	-8	-53,3%	2	40,0%
64	Mediació financera	4	0,02%	0	0,0%	-2	-33,3%
65	Assegurances i fons pensions	21	0,08%	0	0,0%	-1	-4,5%
66	Activitats auxiliars mediació financera	78	0,30%	4	5,4%	9	13,0%
68	Activitats immobiliàries	160	0,62%	8	5,3%	-1	-0,6%
69	Activitats jurídiques i de comptabilitat	321	1,24%	0	0,0%	-6	-1,8%
70	Seus centrals i consultoria empresarial	117	0,45%	14	13,6%	25	27,2%
71	Serveis tècnics arquitectura i enginyeria	135	0,52%	8	6,3%	15	12,5%
72	Recerca i desenvolupament	32	0,12%	-1	-3,0%	1	3,2%
73	Publicitat i estudis de mercat	38	0,15%	0	0,0%	-2	-5,0%
74	Activitats professionals i tècniques ncaa	24	0,09%	4	20,0%	-9	-27,3%
75	Activitats veterinàries	88	0,34%	6	7,3%	10	12,8%
77	Activitats de lloguer	148	0,57%	10	7,2%	0	0,0%
78	Activitats relacionades amb l'ocupació	185	0,72%	50	37,0%	-13	-6,6%
79	Agències viatges i operadors turístics	34	0,13%	-1	-2,9%	-95	-73,6%
80	Activitats de seguretat i investigació	35	0,14%	-81	-69,8%	2	6,1%
81	Serveis a edificis i de jardineria	519	2,01%	19	3,8%	9	1,8%
82	Activitats administratives d'oficina	562	2,18%	10	1,8%	-29	-4,9%
84	Adm. pública, Defensa i SS obligatòria	1.413	5,48%	-49	-3,4%	-53	-3,6%
85	Educació	1.155	4,48%	105	10,0%	-35	-2,9%
86	Activitats sanitàries	1.305	5,06%	10	0,8%	-33	-2,5%
87	Serveis socials amb allotjament	610	2,36%	-6	-1,0%	12	2,0%
88	Serveis socials sense allotjament	342	1,33%	7	2,1%	-2	-0,6%
90	Activitats artístiques i d'espectacles	24	0,09%	-4	-14,3%	-77	-76,2%
91	Biblioteques i museus	24	0,09%	-1	-4,0%	2	9,1%
92	Jocs d'atzar i apostes	22	0,09%	-2	-8,3%	1	4,8%
93	Activitats esportives i d'entreteniment	382	1,48%	-60	-13,6%	-38	-9,0%
94	Activitats associatives	145	0,56%	35	31,8%	-1	-0,7%
95	Reparació ordinadors i efectes personals	24	0,09%	0	0,0%	1	4,3%
96	Altres activitats de serveis personals	256	6,99%	14	5,8%	-19	-6,9%
97	Llars que ocupen personal domèstic	4	0,02%	0	0,0%	1	33,3%
TOTAL assalariats		25.801	100%	153	0,6%	-584	-2,2%

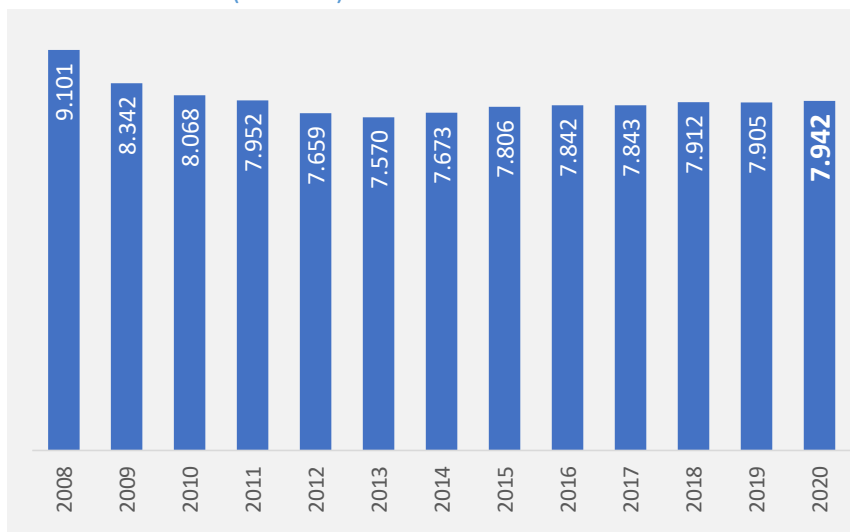


Total autònoms¹ **7.942**

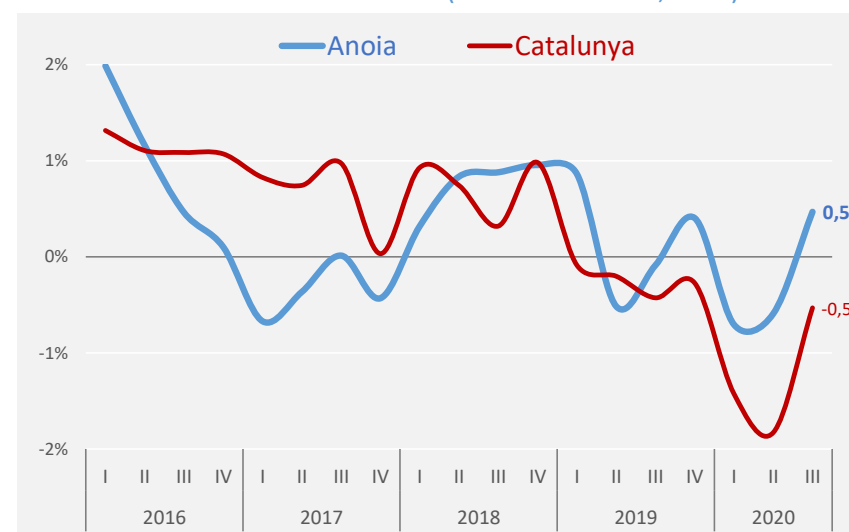
	Variació Trimestral		Variació Anual	
	0,7%	<div style="width: 10px; height: 10px; background-color: #90EE90; border: 1px solid black;"></div>	0,5%	<div style="width: 10px; height: 10px; background-color: #90EE90; border: 1px solid black;"></div>

S E C T O R S	Agricultura		Indústria		Construcció		Serveis	
	Autònoms (nombre i pes)							
	415	5,2%	943	11,9%	1.178	14,8%	5.406	68,1%
	Variació Trimestral	-0,2%	0,4%	0,9%	0,9%	0,8%	0,8%	
	Variació Anual	-0,2%	-2,8%	3,9%	3,9%	0,4%	0,4%	

Total d'autònoms (nombre). III trimestre



Evolució trimestral dels autònoms (Taxa variació int., en %)



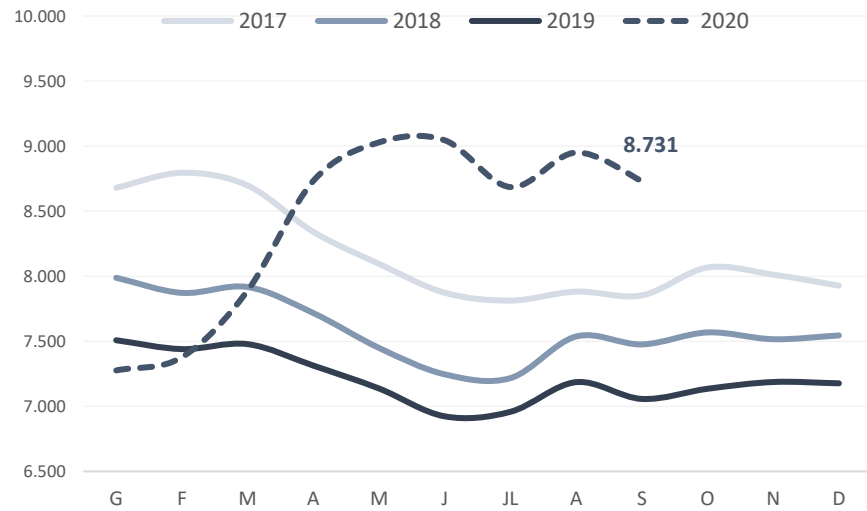
¹ Afiliacions al règim especial de treballadors autònoms

Font: Observatori de Treball i Model Productiu de la Generalitat de Catalunya.

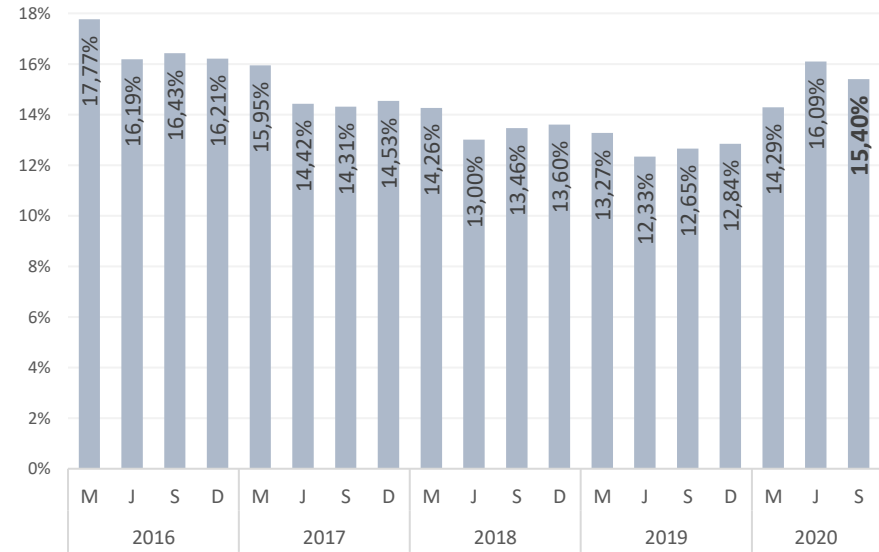
CCAE-09	Activitat Econòmica	Autònoms	% sobre el total	Trimestre anterior		Mateix trim.any anterior	
				Variació absoluta	Variació relativa	Variació absoluta	Variació relativa
01	Agricultura, ramaderia i caça	402	5,06%	-1	-0,2%	-3	-0,7%
02	Silvicultura i explotació forestal	8	0,10%	0	0,0%	2	33,3%
03	Pesca i aqüicultura	5	0,06%	0	0,0%	0	0,0%
05	Antracita, hulla i lignit	4	0,05%	0	0,0%	0	0,0%
06	Petroli i gas natural	0	0,00%	0		0	
07	Minerals metàl·lics	0	0,00%	0		0	
08	Minerals no metàl·lics ni energètics	3	0,04%	0	0,0%	0	0,0%
09	Suport a les indústries extractives	0	0,00%	0		0	
10	Indústries de productes alimentaris	72	0,91%	-7	-8,9%	-11	-13,3%
11	Fabricació de begudes	9	0,11%	0	0,0%	1	12,5%
12	Indústries del tabac	0	0,00%	0		0	
13	Indústries tèxtils	72	0,91%	1	1,4%	-3	-4,0%
14	Confecció de peces de vestir	97	1,22%	-1	-1,0%	-10	-9,3%
15	Indústria del cuir i del calçat	27	0,34%	0	0,0%	-1	-3,6%
16	Indústries fusta i suro, exc. mobles	64	0,81%	-2	-3,0%	-2	-3,0%
17	Indústries del paper	16	0,20%	1	6,7%	0	0,0%
18	Arts gràfiques i suports enregistrats	53	0,67%	1	1,9%	2	3,9%
19	Coqueries i refinació del petroli	1	0,01%	1		1	
20	Indústries químiques	12	0,15%	0	0,0%	1	9,1%
21	Productes farmacèutics	0	0,00%	0		0	
22	Cautxú i plàstic	27	0,34%	0	0,0%	-1	-3,6%
23	Productes minerals no metàl·lics ncaa	15	0,19%	0	0,0%	0	0,0%
24	Metal·lúrgia	20	0,25%	1	5,3%	1	5,3%
25	Productes metàl·lics, exc. maquinària	157	1,98%	4	2,6%	-1	-0,6%
26	Productes informàtics i electrònics	4	0,05%	-1	-20,0%	-2	-33,3%
27	Materials i equips elèctrics	9	0,11%	2	28,6%	0	0,0%
28	Maquinària i equips ncaa	77	0,97%	0	0,0%	-11	-12,5%
29	Vehicles de motor, remolcs i semiremolcs	6	0,08%	0	0,0%	1	20,0%
30	Altres materials de transport	2	0,03%	-1	-33,3%	0	0,0%
31	Mobles	47	0,59%	2	4,4%	5	11,9%
32	Indústries manufactureres diverses	21	0,26%	1	5,0%	1	5,0%
33	Reparació i instal·lació de maquinària	122	1,54%	2	1,7%	2	1,7%
35	Energia elèctrica i gas	1	0,01%	0	0,0%	0	0,0%
36	Aigua	1	0,01%	0	0,0%	0	0,0%
37	Tractament d'aigües residuals	1	0,01%	0	0,0%	0	0,0%
38	Tractament de residus	3	0,04%	0	0,0%	0	0,0%
39	Gestió de residus	0	0,00%	0		0	
41	Construcció d'immobles	319	4,02%	8	2,6%	22	7,4%
42	Construcció d'obres d'enginyeria civil	21	0,26%	0	0,0%	-2	-8,7%
43	Activitats especialitzades construcció	838	10,55%	3	0,4%	24	2,9%
45	Venda i reparació de vehicles motor	255	3,21%	1	0,4%	-1	-0,4%
46	Comerç engròs, exc. vehicles motor	410	5,16%	-7	-1,7%	-6	-1,4%
47	Comerç detall, exc. vehicles motor	1.133	14,27%	-5	-0,4%	-31	-2,7%
49	Transport terrestre i per canonades	466	5,87%	6	1,3%	11	2,4%
50	Transport marítim i per vies interiors	1	0,01%	0	0,0%	0	0,0%
51	Transport aeri	1	0,01%	0	0,0%	0	0,0%
52	Emmagatzematge i afins al transport	16	0,20%	0	0,0%	1	6,7%
53	Activitats postals i de correus	16	0,20%	3	23,1%	5	45,5%
55	Serveis d'allotjament	28	0,35%	1	3,7%	0	0,0%
56	Serveis de menjar i begudes	603	7,59%	13	2,2%	-11	-1,8%
58	Edició	30	0,38%	-2	-6,3%	-3	-9,1%
59	Cinema i vídeo; enregistrament de so	23	0,29%	-1	-4,2%	-2	-8,0%
60	Ràdio i televisió	2	0,03%	0	0,0%	0	0,0%
61	Telecomunicacions	18	0,23%	3	20,0%	6	50,0%
62	Serveis de tecnologies de la informació	101	1,27%	2	2,0%	3	3,1%
63	Serveis d'informació	15	0,19%	0	0,0%	0	0,0%
64	Mediació financera	4	0,05%	0	0,0%	1	33,3%
65	Assegurances i fons pensions	12	0,15%	0	0,0%	-1	-7,7%
66	Activitats auxiliars mediació financera	102	1,28%	-2	-1,9%	-13	-11,3%
68	Activitats immobiliàries	73	0,92%	1	1,4%	6	9,0%
69	Activitats jurídiques i de comptabilitat	116	1,46%	2	1,8%	0	0,0%
70	Seus centrals i consultoria empresarial	51	0,64%	1	2,0%	5	10,9%
71	Serveis tècnics arquitectura i enginyeria	157	1,98%	2	1,3%	5	3,3%
72	Recerca i desenvolupament	25	0,31%	-1	-3,8%	-3	-10,7%
73	Publicitat i estudis de mercat	73	0,92%	0	0,0%	-2	-2,7%
74	Activitats professionals i tècniques ncaa	149	1,88%	11	8,0%	4	2,8%
75	Activitats veterinàries	13	0,16%	1	8,3%	-1	-7,1%
77	Activitats de lloguer	43	0,54%	0	0,0%	-2	-4,4%
78	Activitats relacionades amb l'ocupació	4	0,05%	0	0,0%	0	0,0%
79	Agències viatges i operadors turístics	31	0,39%	-3	-8,8%	-4	-11,4%
80	Activitats de seguretat i investigació	9	0,11%	-1	-10,0%	2	28,6%
81	Serveis a edificis i de jardineria	132	1,66%	3	2,3%	11	9,1%
82	Activitats administratives d'oficina	80	1,01%	2	2,6%	4	5,3%
84	Adm. pública, Defensa i SS obligatòria	4	0,05%	0	0,0%	2	100,0%
85	Educació	215	2,71%	4	1,9%	8	3,9%
86	Activitats sanitàries	212	2,67%	2	1,0%	8	3,9%
87	Serveis socials amb allotjament	2	0,03%	0	0,0%	-1	-33,3%
88	Serveis socials sense allotjament	10	0,13%	1	11,1%	2	25,0%
90	Activitats artístiques i d'espectacles	77	0,97%	1	1,3%	4	5,5%
91	Biblioteques i museus	13	0,16%	2	18,2%	3	30,0%
92	Jocs d'atzar i apostes	9	0,11%	0	0,0%	0	0,0%
93	Activitats esportives i d'entreteniment	73	0,92%	1	1,4%	6	9,0%
94	Activitats associatives	23	0,29%	-1	-4,2%	-2	-8,0%
95	Reparació ordinadors i efectes personals	145	1,83%	-1	-0,7%	-7	-4,6%
96	Altres activitats de serveis personals	430	5,41%	2	0,5%	15	3,6%
97	Llars que ocupen personal domèstic	0	0,00%	0		0	
98	Llars que prod. béns i serveis ús propi	0	0,00%	0		0	
99	Organismes extraterritorials	1	0,01%	0	0,0%	-1	-50,0%
TOTAL Autònoms		7.942	100%	55	0,7%	37	0,5%

ANOIA

Evolució mensual del nombre d'aturats registrats



Evolució trimestral de la taxa d'atur registral




Font: Observatori de Treball i Model Productiu de la Generalitat de Catalunya.

ANOIA

Setembre 2020

CCAE-09	Activitat Econòmica	Aturats registrats	% sobre el total	Mes anterior		Mateix mes any anterior	
				Variació absoluta	Variació relativa	Variació absoluta	Variació relativa
01	Agricultura, ramaderia i caça	146	1,67%	10	7,4%	40	37,7%
02	Silvicultura i explotació forestal	12	0,14%	2	20,0%	3	33,3%
03	Pesca i aqüicultura	0	0,00%	0		0	
07	Minerals metàl·lics	0	0,00%	0		0	
08	Minerals no metàl·lics ni energètics	3	0,03%	-1	-25,0%	0	0,0%
09	Suport a les indústries extractives	0	0,00%	0		0	
10	Indústries de productes alimentaris	125	1,43%	-6	-4,6%	22	21,4%
11	Fabricació de begudes	12	0,14%	2	20,0%	3	33,3%
12	Indústries del tabac	0	0,00%	0		0	
13	Indústries tèxtils	233	2,67%	-15	-6,0%	-49	-17,4%
14	Confecció de peces de vestir	146	1,67%	0	0,0%	-2	-1,4%
15	Indústria del cuir i del calçat	76	0,87%	8	11,8%	27	55,1%
16	Indústries fusta i suro, exc. mobles	18	0,21%	-1	-5,3%	2	12,5%
17	Indústries del paper	81	0,93%	-7	-8,0%	6	8,0%
18	Arts gràfiques i suports enregistrats	87	1,00%	18	26,1%	29	50,0%
19	Coqueries i refinació del petroli	1	0,01%	0	0,0%	0	0,0%
20	Indústries químiques	31	0,36%	0	0,0%	9	40,9%
21	Productes farmacèutics	6	0,07%	0	0,0%	3	100,0%
22	Cautxú i plàstic	58	0,66%	-3	-4,9%	16	38,1%
23	Productes minerals no metàl·lics ncaa	29	0,33%	-2	-6,5%	-3	-9,4%
24	Metal·lúrgia	36	0,41%	-3	-7,7%	-2	-5,3%
25	Productes metàl·lics, exc. maquinària	157	1,80%	-8	-4,8%	34	27,6%
26	Productes informàtics i electrònics	6	0,07%	0	0,0%	-2	-25,0%
27	Materials i equips elèctrics	24	0,27%	-2	-7,7%	3	14,3%
28	Maquinària i equips ncaa	56	0,64%	1	1,8%	21	60,0%
29	Vehicles de motor, remolcs i semiremolcs	40	0,46%	-3	-7,0%	1	11,1%
30	Altres materials de transport	6	0,07%	-2	-25,0%	1	20,0%
31	Mobles	31	0,36%	1	3,3%	15	93,8%
32	Indústries manufactureres diverses	20	0,23%	-3	-13,0%	11	122,2%
33	Reparació i instal·lació de maquinària	17	0,19%	-4	-19,0%	-1	-5,6%
35	Energia elèctrica i gas	3	0,03%	0	0,0%	0	0,0%
36	Aigua	1	0,01%	0	0,0%	-4	-80,0%
37	Tractament d'aigües residuals	2	0,02%	0	0,0%	1	100,0%
38	Tractament de residus	41	0,47%	1	2,5%	-6	-12,8%
39	Gestió de residus	0	0,00%	0		0	
41	Construcció d'immobles	187	2,14%	-4	-2,1%	22	13,3%
42	Construcció d'obres d'enginyeria civil	17	0,19%	-1	-5,6%	4	30,8%
43	Activitats especialitzades construcció	341	3,91%	-9	-2,6%	72	26,8%
45	Venda i reparació de vehicles motor	84	0,96%	-5	-5,6%	14	20,0%
46	Comerç engròs, exc. vehicles motor	320	3,67%	-1	-0,3%	60	23,1%
47	Comerç detall, exc. vehicles motor	801	9,17%	-14	-1,7%	130	19,4%
49	Transport terrestre i per canonades	127	1,45%	-8	-5,9%	17	15,5%
50	Transport marítim i per vies interiors	1	0,01%	0	0,0%	0	0,0%
52	Emmagatzematge i afins al transport	56	0,64%	3	5,7%	21	60,0%
53	Activitats postals i de correus	59	0,68%	8	15,7%	27	84,4%
55	Serveis d'allotjament	75	0,86%	2	2,7%	21	38,9%
56	Serveis de menjar i begudes	626	7,17%	29	4,9%	126	25,2%
58	Edició	13	0,15%	2	18,2%	6	85,7%
59	Cinema i vídeo; enregistrament de so	14	0,16%	-5	-26,3%	5	55,6%
60	Ràdio i televisió	1	0,01%	-1	-50,0%	0	0,0%
61	Telecomunicacions	20	0,23%	-1	-4,8%	6	42,9%
62	Serveis de tecnologies de la informació	47	0,54%	-1	-2,1%	13	38,2%
63	Serveis d'informació	5	0,06%	1	25,0%	0	0,0%
64	Mediació financera	19	0,22%	0	0,0%	9	90,0%
65	Assegurances i fons pensions	7	0,08%	-1	-12,5%	4	133,3%
66	Activitats auxiliars mediació financera	14	0,16%	0	0,0%	-2	-12,5%
68	Activitats immobiliàries	31	0,36%	0	0,0%	0	0,0%
69	Activitats jurídiques i de comptabilitat	45	0,52%	5	12,5%	6	15,4%
70	Seus centrals i consultoria empresarial	8	0,09%	0	0,0%	0	0,0%
71	Serveis tècnics arquitectura i enginyeria	59	0,68%	-5	-7,8%	16	37,2%
72	Recerca i desenvolupament	8	0,09%	-1	-11,1%	-2	-20,0%
73	Publicitat i estudis de mercat	25	0,29%	-1	-3,8%	1	4,2%
74	Activitats professionals i tècniques ncaa	54	0,62%	-1	-1,8%	11	25,6%
75	Activitats veterinàries	7	0,08%	-1	-12,5%	1	16,7%
77	Activitats de lloguer	40	0,46%	-7	-14,9%	2	5,3%
78	Activitats relacionades amb l'ocupació	1.175	13,46%	-161	-12,1%	325	38,2%
79	Agències viatges i operadors turístics	24	0,27%	-2	-7,7%	12	100,0%
80	Activitats de seguretat i investigació	38	0,44%	-1	-2,6%	14	58,3%
81	Serveis a edificis i de jardineria	416	4,76%	-5	-1,2%	64	18,2%
82	Activitats administratives d'oficina	231	2,65%	-1	-0,4%	68	41,7%
84	Adm. pública, Defensa i SS obligatòria	501	5,74%	-1	-0,2%	108	27,5%
85	Educació	161	1,84%	-37	-18,7%	36	28,8%
86	Activitats sanitàries	82	0,94%	2	2,5%	6	7,9%
87	Serveis socials amb allotjament	165	1,89%	1	0,6%	45	37,5%
88	Serveis socials sense allotjament	112	1,28%	8	7,7%	34	43,6%
90	Activitats artístiques i d'espectacles	29	0,33%	-3	-9,4%	13	81,3%
91	Biblioteques i museus	8	0,09%	0	0,0%	2	33,3%
92	Jocs d'atzar i apostes	9	0,10%	2	28,6%	0	0,0%
93	Activitats esportives i d'entreteniment	109	1,25%	-8	-6,8%	28	34,6%
94	Activitats associatives	40	0,46%	-4	-9,1%	3	8,1%
95	Reparació ordinadors i efectes personals	9	0,10%	1	12,5%	3	50,0%
96	Altres activitats de serveis personals	135	1,55%	2	1,5%	12	9,8%
97	Llars que ocupen personal domèstic	102	1,17%	-1	-1,0%	11	12,1%
99	Organismes extraterritorials	1	0,01%	0	0,0%	1	
SA	Sense ocupació anterior	763	8,74%	23	3,1%	115	17,7%
Total		8.731	100%	-220	-2,5%	1.674	23,7%



 Carrer Born, 5 baixos
08700 Igualada

 anoia@cambrabcn.org

 **902 448 448** ext. 1035

www.cambrabcn.org



Cambra de Comerç de Barcelona

GABINET D'ESTUDIS