

Informe trimestral del teixit empresarial i mercat del treball

3r trimestre 2020

Alt
Penedès



Cambrà de l'Alt Penedès

Alt Penedès. Informe trimestral del teixit empresarial i mercat del treball.

3r trimestre 2020.

Teixit empresarial

- **L'Alt Penedès tanca amb 3.166 empreses el 3T 2020, xifra similar a la del trimestre anterior, però un 7,6% per sota de la del mateix trimestre del 2019.** En aquest sentit la recuperació del teixit empresarial després de la forta caiguda del març és gradual i al mateix ritme que la mitjana catalana.
- Per sectors i en termes interanuals, **l'agricultura i la indústria presenten les majors reduccions relatives (del 18,8% i 13,2%, respectivament), mentre que la contracció del teixit empresarial ha estat més moderada als serveis i la construcció (-3,4% i -6,6%, en cada cas).**
- Segons la dimensió empresarial, **el nombre de microempreses (fins a 10 treballadors i amb un pes del 84% a la comarca) disminueix un 8,1% el 3T en termes anuals, seguida de la reducció entre la quantitat d'empreses d'11 a 50 treballadors (-5,6%).** En comparació amb el 2T 2020, destaca la recuperació entre les empreses mitjanes (de 51 a 250 treballadors) que sumen set empreses més (+7,9%). Cal tenir present que, tot i tenir un pes reduït sobre el total d'empreses (3%), ocupen el 30,6% dels assalariats totals al territori.

Mercat de treball

- **El nombre d'assalariats augmenta un 2% el 3T 2020 respecte al trimestre anterior fins als 32.766.** Tanmateix, en termes anuals, aquesta xifra encara es manté per sota dels nivells previs a la pandèmia (-2,2%). Igualment, cal tenir present que aquesta dada recull els treballadors que estan actualment en situació d'ERTO –a 30 d'octubre hi ha 1.825 persones perceptores d'una prestació per ERTO a la comarca, segons dades del Servei Públic d'Ocupació Estatal.
- En termes trimestrals, **la recuperació del mercat de treball s'observa als serveis amb un augment de les afiliacions del 2,8%, i a la indústria amb un increment del juny al setembre de l'1,3%, mentre que a la construcció ha continuat la reducció (-2%).** En termes anuals, amb 19.414 assalariats el sector serveis és l'únic que se situa a un nivell pràcticament igual al del 3T del 2019.
- **Quant als autònoms, aquest darrer trimestre s'han registrat 7.534, xifra similar a la del trimestre anterior (+0,3%) i un 1,4% per sota de la del 3T 2019.** En comparació amb l'evolució anual de la mitjana catalana (-0,5%), la recuperació està sent més lenta a la comarca. Segons els principals sectors, **la construcció és l'únic que presenta una evolució positiva tant en termes anuals com trimestrals amb un lleuger augment del 0,3% i 0,8%, respectivament.** A la resta de sectors, predomina l'estabilitat respecte al segon trimestre, però en termes anuals disminueix el nombre d'autònoms en tots els casos (-0,9% als serveis i -3,8% a la indústria).
- Pel que fa a les xifres d'atur, **el nombre d'aturats ha estat de 6.236 al setembre, un 22,9% més que el mateix mes del 2019 (amb 5.073 persones aturades).** Tot i que aquesta xifra és un 5,4% inferior al màxim registrat al juny (6.589), no s'assolia un volum similar des dels primers mesos del 2017.

Índex

	pàgina
Empreses	2
Resum trimestral i evolució	2
Empreses i assalariats per tram de treballadors	3
Empreses per divisió d'activitat econòmica (CCAЕ-09)	4
Llistat de principals empreses segons ingressos	5
Assalariats	6
Resum trimestral i evolució	6
Assalariats per divisió d'activitat econòmica (CCAЕ-09)	7
Autònoms	8
Resum trimestral i evolució	8
Autònoms per divisió d'activitat econòmica (CCAЕ-09)	9
Atur registrat	10
Evolució dels aturats registrats i la taxa d'atur registral	10
Aturats registrats per divisió d'activitat econòmica (CCAЕ-09)	11



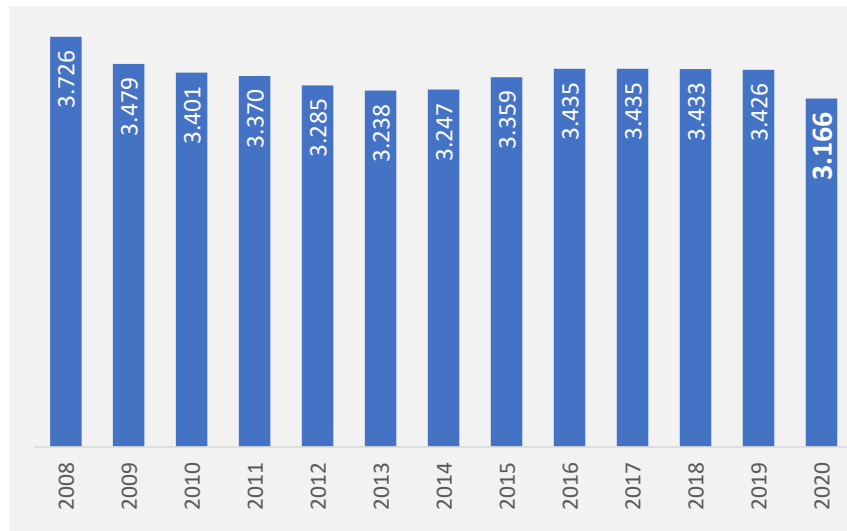
Total empreses¹: 3.166

Variació Trimestral: 0,3%
 Variació Anual: -7,6%

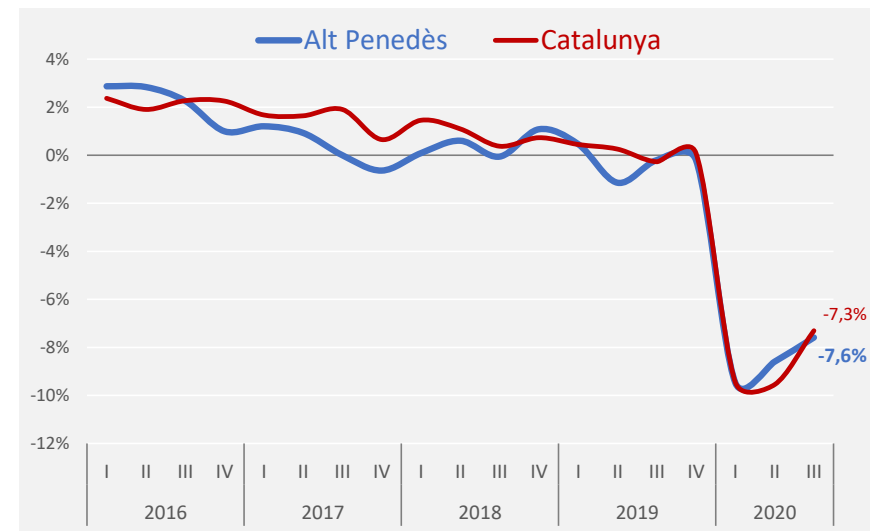
S E C T O R S	Agricultura		Indústria		Construcció		Serveis	
	Empreses (nombre i pes)		Empreses (nombre i pes)		Empreses (nombre i pes)		Empreses (nombre i pes)	
	39	1,2%	528	16,7%	341	10,8%	2.258	71,3%
Variació Trimestral	-2,5%		-0,8%		0,6%		0,5%	
Variació Anual	-18,8%		-13,2%		-3,4%		-6,6%	

D I M E N S I Ó	Fins a 10 treballadors		D'11 a 50 treballadors		De 51 a 250 treballadors		251 i més treballadors	
	Empreses (nombre i pes)		Empreses (nombre i pes)		Empreses (nombre i pes)		Empreses (nombre i pes)	
	2.657	83,9%	404	12,8%	96	3,0%	9	0,3%
Variació Trimestral	0,8%		-4,5%		7,9%		0,0%	
Variació Anual	-8,1%		-5,6%		-2,0%		0,0%	

Total d'empreses (nombre). III trimestre



Evolució trimestral de les empreses (Taxa variació int., en %)



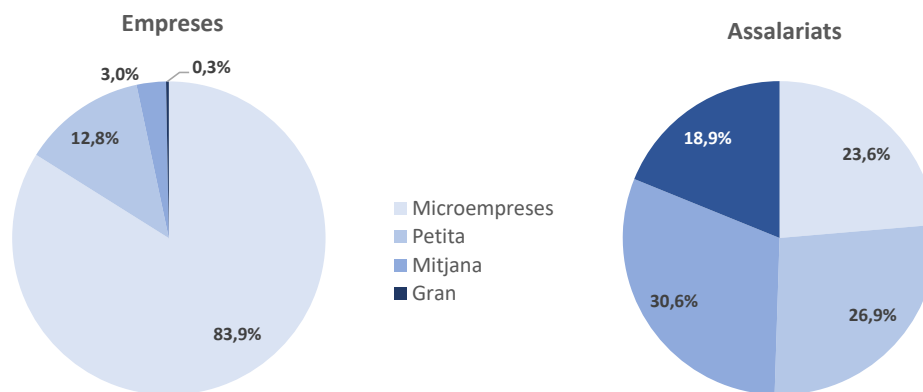
¹ Comptes de cotització amb assalariats

ALT PENEDÈS IIIT del 2020

Tram de treballadors	Comptes de Cotització	% sobre el total	Trimestre anterior		Mateix trim. any anterior		Assalariats	
			Variació absoluta	Variació relativa	Variació absoluta	Variació relativa	Nombre	% sobre el total
d'1 a 5	2.274	71,83%	5	0,2%	-238	-9,5%	4.861	14,8%
de 6 a 10	383	12,10%	15	4,1%	4	1,1%	2.888	8,8%
d'11 a 25	291	9,19%	-25	-7,9%	-19	-6,1%	4.765	14,5%
de 26 a 30	35	1,11%	2	6,1%	5	16,7%	976	3,0%
de 31 a 50	78	2,46%	4	5,4%	-10	-11,4%	3.058	9,3%
de 51 a 100	51	1,61%	3	6,3%	-3	-5,6%	3.698	11,3%
de 101 a 250	45	1,42%	4	9,8%	1	2,3%	6.339	19,3%
de 251 a 500	6	0,19%	0	0,0%	0	0,0%	1.788	5,5%
de 501 a 750	1	0,03%	0	0,0%	0	0,0%	612	1,9%
de 751 a 1000	0	0,00%	0		0		0	0,0%
de 1001 a 2000	1	0,03%	-1	-50,0%	-1	-50,0%	1.773	5,4%
més de 2000	1	0,03%	1		1		2.008	6,1%
Total	3.166	100%	8	0,3%	-260	-7,6%	32.766	100,0%

Assalariats (Afiliacions al Règim General) i Empreses (comptes de cotització)

En % sobre el total



Font: Observatori de Treball i Model Productiu de la Generalitat de Catalunya.

Nota: Microempresa: d'1 a 10 treballadors; Petita: d'11 a 50 treballadors; Mitjana: de 51 a 250 treballadors i Gran: 251 treballadors o més

ALT PENEDES

IIIT del 2020

CCAE-09	Activitat Econòmica	Comptes de Cotització	% sobre el total	Trimestre anterior		Mateix trim.any anterior	
				Variació absoluta	Variació relativa	Variació absoluta	Variació relativa
01	Agricultura, ramaderia i caça	37	1,17%	-2	-5,1%	-10	-21,3%
02	Silvicultura i explotació forestal	2	0,06%	1	100,0%	1	100,0%
03	Pesca i aqüicultura	0	0,00%	0		0	
05	Antracita, hulla i lignit	0	0,00%	0		0	
06	Petroli i gas natural	0	0,00%	0		0	
07	Minerals metàl·lics	0	0,00%	0		0	
08	Minerals no metàl·lics ni energètics	3	0,09%	0	0,0%	0	0,0%
09	Suport a les indústries extractives	0	0,00%	0		0	
10	Indústries de productes alimentaris	59	1,86%	-1	-1,7%	-6	-9,2%
11	Fabricació de begudes	151	4,77%	0	0,0%	-32	-17,5%
12	Indústries del tabac	0	0,00%	0		0	
13	Indústries tèxtils	6	0,19%	0	0,0%	0	0,0%
14	Confecció de peces de vestir	7	0,22%	-1	-12,5%	-3	-30,0%
15	Indústria del cuir i del calçat	0	0,00%	0		0	
16	Indústries fusta i suro, exc. mobles	19	0,60%	-1	-5,0%	-5	-20,8%
17	Indústries del paper	24	0,76%	0	0,0%	-5	-17,2%
18	Arts gràfiques i suports enregistrats	23	0,73%	-1	-4,2%	-1	-4,2%
19	Coqueries i refinació del petroli	0	0,00%	0		0	
20	Indústries químiques	16	0,51%	-1	-5,9%	0	0,0%
21	Productes farmacèutics	5	0,16%	0	0,0%	-1	-16,7%
22	Cautxú i plàstic	23	0,73%	1	4,5%	-2	-8,0%
23	Productes minerals no metàl·lics ncaa	19	0,60%	0	0,0%	-1	-5,0%
24	Metal·lúrgia	3	0,09%	0	0,0%	0	0,0%
25	Productes metàl·lics, exc. maquinària	70	2,21%	2	2,9%	-4	-5,4%
26	Productes informàtics i electrònics	2	0,06%	0	0,0%	0	0,0%
27	Materials i equips elèctrics	0	0,00%	0		0	
28	Maquinària i equips ncaa	24	0,76%	-1	-4,0%	-7	-22,6%
29	Vehicles de motor, remolcs i semiremolcs	12	0,38%	0	0,0%	-1	-7,7%
30	Altres materials de transport	2	0,06%	0	0,0%	0	0,0%
31	Mobles	11	0,35%	-1	-8,3%	0	0,0%
32	Indústries manufactureres diverses	4	0,13%	0	0,0%	-1	-20,0%
33	Reparació i instal·lació de maquinària	32	1,01%	0	0,0%	-7	-17,9%
35	Energia elèctrica i gas	0	0,00%	0		0	
36	Aigua	3	0,09%	0	0,0%	-1	-25,0%
37	Tractament d'aigües residuals	2	0,06%	0	0,0%	0	0,0%
38	Tractament de residus	7	0,22%	0	0,0%	-2	-22,2%
39	Gestió de residus	1	0,03%	0	0,0%	-1	-50,0%
41	Construcció d'immobles	129	4,07%	-1	-0,8%	-5	-3,7%
42	Construcció d'obres d'enginyeria civil	11	0,35%	0	0,0%	1	10,0%
43	Activitats especialitzades construcció	201	6,35%	3	1,5%	-8	-3,8%
45	Venda i reparació de vehicles motor	109	3,44%	4	3,8%	-11	-9,2%
46	Comerç engròs, exc. vehicles motor	243	7,68%	0	0,0%	-25	-9,3%
47	Comerç detall, exc. vehicles motor	428	13,52%	7	1,7%	-28	-6,1%
49	Transport terrestre i per canonades	98	3,10%	-2	-2,0%	-8	-7,5%
50	Transport marítim i per vies interiors	0	0,00%	0		0	
51	Transport aeri	0	0,00%	0		0	
52	Emmagatzematge i afins al transport	20	0,63%	0	0,0%	-8	-28,6%
53	Activitats postals i de correus	5	0,16%	0	0,0%	-1	-16,7%
55	Serveis d'allotjament	17	0,54%	0	0,0%	-4	-19,0%
56	Serveis de menjar i begudes	326	10,30%	1	0,3%	2	0,6%
58	Edició	8	0,25%	0	0,0%	-1	-11,1%
59	Cinema i vídeo; enregistrament de so	4	0,13%	-1	-20,0%	-3	-42,9%
60	Ràdio i televisió	1	0,03%	0	0,0%	0	0,0%
61	Telecomunicacions	5	0,16%	1	25,0%	-1	-16,7%
62	Serveis de tecnologies de la informació	17	0,54%	1	6,3%	-2	-10,5%
63	Serveis d'informació	6	0,19%	0	0,0%	1	20,0%
64	Mediació financera	6	0,19%	1	20,0%	-1	-14,3%
65	Assegurances i fons pensions	1	0,03%	0	0,0%	0	0,0%
66	Activitats auxiliars mediació financera	28	0,88%	-1	-3,4%	-1	-3,4%
68	Activitats immobiliàries	87	2,75%	1	1,2%	0	0,0%
69	Activitats jurídiques i de comptabilitat	77	2,43%	3	4,1%	1	1,3%
70	Seus centrals i consultoria empresarial	24	0,76%	1	4,3%	-1	-4,0%
71	Serveis tècnics arquitectura i enginyeria	34	1,07%	-1	-2,9%	-5	-12,8%
72	Recerca i desenvolupament	7	0,22%	0	0,0%	-4	-36,4%
73	Publicitat i estudis de mercat	8	0,25%	0	0,0%	0	0,0%
74	Activitats professionals i tècniques ncaa	10	0,32%	1	11,1%	1	11,1%
75	Activitats veterinàries	12	0,38%	0	0,0%	1	9,1%
77	Activitats de lloguer	22	0,69%	-2	-8,3%	-7	-24,1%
78	Activitats relacionades amb l'ocupació	2	0,06%	0	0,0%	-1	-33,3%
79	Agències viatges i operadors turístics	6	0,19%	1	20,0%	-2	-25,0%
80	Activitats de seguretat i investigació	2	0,06%	0	0,0%	-1	-33,3%
81	Serveis a edificis i de jardineria	65	2,05%	3	4,8%	-4	-5,8%
82	Activitats administratives d'oficina	30	0,95%	-2	-6,3%	-3	-9,1%
84	Adm. pública, Defensa i SS obligatòria	127	4,01%	1	0,8%	-4	-3,1%
85	Educació	80	2,53%	-1	-1,2%	-10	-11,1%
86	Activitats sanitàries	77	2,43%	4	5,5%	4	5,5%
87	Serveis socials amb allotjament	16	0,51%	0	0,0%	-2	-11,1%
88	Serveis socials sense allotjament	14	0,44%	0	0,0%	-1	-6,7%
90	Activitats artístiques i d'espectacles	4	0,13%	0	0,0%	0	0,0%
91	Biblioteques i museus	2	0,06%	0	0,0%	-1	-33,3%
92	Jocs d'atzar i apostes	5	0,16%	0	0,0%	-1	-16,7%
93	Activitats esportives i d'entreteniment	47	1,48%	-2	-4,1%	-10	-17,5%
94	Activitats associatives	37	1,17%	1	2,8%	0	0,0%
95	Reparació ordinadors i efectes personals	13	0,41%	-1	-7,1%	-4	-23,5%
96	Altres activitats de serveis personals	118	3,73%	-6	-4,8%	-13	-9,9%
97	Llars que ocupen personal domèstic	9	0,28%	-1	-10,0%	-1	-10,0%
Total Comptes de Cotització		3.166	100%	8	0,3%	-260	-7,6%

Llistat d'empreses segons ingressos d'explotació. Darrer any disponible (2018 /2019)
Alt Penedès

Nom	Darrer any disponible	Ingressos d'explotació (milers €)	Nombre de treballadors	Imp. / Exp.	Imp (%)	Exp (%)	CP	Localitat	CCAE-09
COMERCIAL GRUPO FREIXENET SA.	31/12/2019	333.771	224	Imp. / Exp.	2,00	65,00	08770	SANT SADURNI D'ANOIA	4634
HARINERA VILAFRANQUINA SA	31/12/2018	298.037	305	Imp. / Exp.	39	9,00	08720	VILAFRANCA DEL PENEDES	1061
FREIXENET SA	31/12/2019	187.947	371	Imp. / Exp.	1,00	1,00	08770	SANT SADURNI D'ANOIA	1102
MIGUEL TORRES SA	31/12/2018	178.353	627	Imp. / Exp.	n.d.	75,00	08720	VILAFRANCA DEL PENEDES	1102
CODORNIU SA	30/06/2018	176.839	358	Imp. / Exp.	7,00	n.d.	08770	SANT SADURNI D'ANOIA	1102
CASA AMETLLER SL	31/12/2017	162.977	945	Exportador	n.d.	1,00	08799	OLERDOLA	4711
SILVALAC SA	31/12/2019	132.910	241	Imp. / Exp.	39	31	08730	SANTA MARGARIDA I ELS MONJOS	2222
AKZO NOBEL PACKAGING COATINGS SA	31/12/2019	96.848	252	Imp. / Exp.	n.d.	43,00	08720	VILAFRANCA DEL PENEDES	2030
DS SMITH PACKAGING PENEDES SA.	30/04/2019	91.588	116	Imp. / Exp.	6,00	10	08776	SANT PERE DE RIUDEBITLLES	1721
GEDIA ESPAÑA SL	31/12/2019	90.585	304	Imp. / Exp.	10	55,00	08730	SANTA MARGARIDA I ELS MONJOS	2599
MARELLI BARCELONA ESPAÑA S.A.	31/03/2019	90.439	256	Imp. / Exp.	66,00	2,00	08730	SANTA MARGARIDA I ELS MONJOS	2932
VILAMOBIL MOTOR SOCIEDAD LIMITADA.	31/12/2019	77.862	131	No realitza act. ext	n.d.	n.d.	08720	VILAFRANCA DEL PENEDES	4511
BROSE SA	31/12/2019	73.126	178	Imp. / Exp.	83	9	08730	SANTA MARGARIDA I ELS MONJOS	2932
FIBERPACHS SA	31/12/2018	72.229	133	Imp. / Exp.	31,00	97,00	08796	PACS DEL PENEDES	2932
UNIO CELLERS DEL NOYA SA	31/12/2019	58.727	98	Imp. / Exp.	n.d.	7,00	08770	SANT SADURNI D'ANOIA	1102
FORMULA ADECUADA PARA CATALUÑA SA	31/12/2018	54.542	65	No realitza act. ext	n.d.	n.d.	08799	OLERDOLA	4639
OROMAS SA	31/12/2018	53.315	138	Imp. / Exp.	2,00	63,00	08720	VILAFRANCA DEL PENEDES	1073
SOCIEDAD ANONIMA REVERTE PRODUCTOS MINERALES	31/12/2018	53.077	186	Imp. / Exp.	2,00	46,00	08729	CASTELLET I LA GORNAL	0811
CELOGRAFICA GEROSA SA	31/12/2019	50.724	144	Imp. / Exp.	61,00	69,00	08799	OLERDOLA	1721
CASTELLBLANCH SA	31/12/2019	50.656	149	Importador	2,00	n.d.	08770	SANT SADURNI D'ANOIA	1102
EXCELSIA VINOS Y DESTILADOS SL.	31/12/2018	48.797	76	Importador	n.d.	n.d.	08720	VILAFRANCA DEL PENEDES	4634
CLOSURE SYSTEMS INTERNATIONAL ESPAÑA SLU	31/12/2018	47.394	175	Exportador	n.d.	73,00	08798	SANT CUGAT SESGARRIGUES	2222
KNAUF MIRET SL	31/12/2018	43.824	186	Exportador	n.d.	4	08720	VILAFRANCA DEL PENEDES	2229
INDUSTRIAS CATALA SA	31/12/2018	43.345	201	Imp. / Exp.	16	63	08730	SANTA MARGARIDA I ELS MONJOS	2041
SEGURA VIUDAS SA	31/12/2019	42.004	160	Imp. / Exp.	1,00	1,00	08775	TORRELAVIT	1102
REFRATECHNIK IBERICA SA	31/12/2018	40.486	93	Imp. / Exp.	68	100	08729	CASTELLET I LA GORNAL	2320
TRES COMERCIAL SA	31/12/2019	38.637	53	Imp. / Exp.	42,00	35,00	08739	SUBIRATS	4674
VICOM 2002 SL	31/12/2019	37.756	23	No realitza act. ext	n.d.	n.d.	08734	OLERDOLA	2229
MASIA VALLFORMOSA SL	31/12/2019	35.725	115	Imp. / Exp.	3,00	86,00	08735	VILOBI DEL PENEDES	1102
ALCOHOLES OLIVA SA	31/12/2019	35.392	22	Imp. / Exp.	85,00	2,00	08730	SANTA MARGARIDA I ELS MONJOS	4618
CENTRE VINICOLA DEL PENEDES SOCIETAT COOP CATALANA LIMITADA	31/07/2018	34.797	47	Exportador	n.d.	n.d.	08720	VILAFRANCA DEL PENEDES	1102
AGROMILLORA IBERIA SL	31/12/2018	32.641	455	Imp. / Exp.	70	28,00	08739	SUBIRATS	0130
DS SMITH PACKAGING DICESA SA.	30/04/2018	32.590	80	Imp. / Exp.	2	2	08776	SANT PERE DE RIUDEBITLLES	1721
SANDHAR TECHNOLOGIES BARCELONA SL	31/03/2019	30.140	143	Imp. / Exp.	18	94	08730	SANTA MARGARIDA I ELS MONJOS	2932
BCN PEPTIDES SA	31/12/2018	29.752	58	Imp. / Exp.	73,00	62,00	08777	SANT QUINTI DE MEDIONA	2110
EIX DIAGONAL CONCESSIONARIA DE LA GENERALITAT DE CATALUNYA SA	31/12/2018	29.675	9	No realitza act. ext	n.d.	n.d.	08720	VILAFRANCA DEL PENEDES	5221
GRAMMER AUTOMOTIVE ESPAÑOLA SA	31/12/2018	29.125	159	Imp. / Exp.	n.d.	27	08734	OLERDOLA	2932
COPORC SA	31/12/2018	27.324	15	No realitza act. ext	n.d.	n.d.	08732	CASTELLET I LA GORNAL	4632
RAMON CUSINE HILL SA	31/12/2018	26.787	41	Imp. / Exp.	17,00	6,00	08799	OLERDOLA	4639
CORAL TRANSPORTS & STOCKS SL	31/12/2019	25.401	140	Imp. / Exp.	16,00	11,00	08792	LA GRANADA	4941
LOGIVIT A.T. SL.	31/12/2015	24.278	18	Imp. / Exp.	100,00	79,00	08775	TORRELAVIT	5229
GP PHARM SA	31/12/2018	24.245	111	Imp. / Exp.	48,00	64,00	08777	SANT QUINTI DE MEDIONA	2120
JUVE AND CAMPS SAU	30/06/2019	24.070	101	Imp. / Exp.	6,00	15,00	08770	SANT SADURNI D'ANOIA	1102
ONDUNOVA SL	31/12/2018	23.621	99	Imp. / Exp.	26,00	n.d.	08730	SANTA MARGARIDA I ELS MONJOS	1721
GUARRO CASAS, SA	31/12/2017	23.523	147	Imp. / Exp.	18,00	82,00	08790	GELIDA	1712
RENE BARBIER SA	30/04/2018	23.331	33	Importador	1	n.d.	08775	TORRELAVIT	1102
IADA SL	31/12/2019	22.803	44	Imp. / Exp.	n.d.	29,00	08735	VILOBI DEL PENEDES	2059
COVIDES S.C.C.L.	31/07/2017	22.381	87	Imp. / Exp.	n.d.	54,00	08720	VILAFRANCA DEL PENEDES	1102
CARTONAJES FONT SA	31/12/2019	22.315	87	Imp. / Exp.	3	2,00	08775	TORRELAVIT	1721
ALVILARDAN DISTRIBUCIO DE PA I BOLLERIA CONGELADA SL	31/12/2019	21.114	120	Imp. / Exp.	18	1,00	08730	SANTA MARGARIDA I ELS MONJOS	4724

Font: SABI

Nota: El SABI (Sistema d'Anàlisi de Balanços Ibèrics) és una eina web que dona informació sobre els balanços de més de 2,7 milions d'empreses nacionals, a partir de la base de dades d'Informa. No recull informació sobre les entitats financeres ni autònoms.



Total assalariats¹: 32.766

Variació Trimestral

2,0%

Variació Anual

-2,2%

S E C T O R S

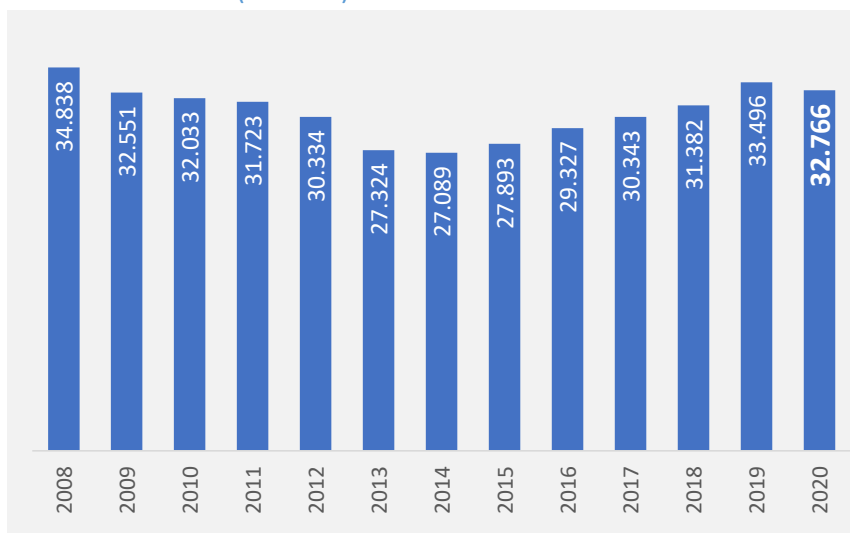
	Agricultura	Indústria	Construcció	Serveis
Assalariats (nombre i pes)	120 0,4%	11.616 35,5%	1.616 4,9%	19.414 59,3%
Variació Trimestral	-0,8%	1,3%	-2,0%	2,8%
Variació Anual	-23,1%	-3,9%	-3,8%	-0,8%

D I M E N S I Ó

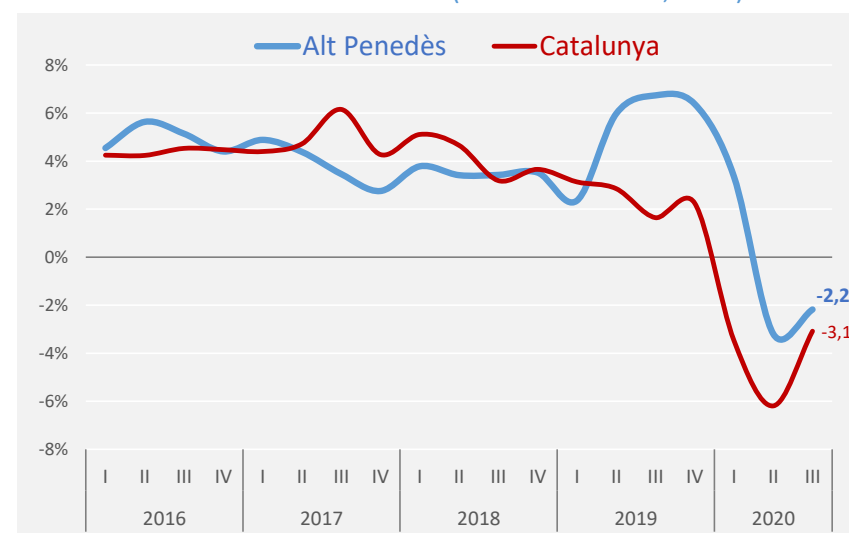
	Fins a 10 treballadors	D'11 a 50 treballadors	De 51 a 250 treballadors	251 i més treballadors
Assalariats (nombre i pes)	7.749 23,6%	8.799 26,9%	10.037 30,6%	6.181 18,9%
Variació Trimestral	1,0%	-2,2%	5,8%	3,6%
Variació Anual	-3,3%	-5,5%	0,2%	0,5%

E V O L U C I Ó

Total d'assalariats (nombre). III trimestre



Evolució trimestral dels assalariats (Taxa variació int., en %)



¹ Afiliacions al règim general de la Seguretat Social i al règim especial de la mineria del carbó

ALT PENEDÈS

IIIT del 2020

CCAE-09	Activitat Econòmica	Assalariats	% sobre el total	Trimestre anterior		Mateix trim.any anterior	
				Variació absoluta	Variació relativa	Variació absoluta	Variació relativa
01	Agricultura, ramaderia i caça	118	0,36%	-2	-1,7%	-35	-22,9%
02	Silvicultura i explotació forestal	2	0,01%	1	100,0%	-1	-33,3%
03	Pesca i aqüicultura	0	0,00%	0		0	
05	Antracita, hulla i lignit	0	0,00%	0		0	
06	Petroli i gas natural	0	0,00%	0		0	
07	Minerals metàl·lics	0	0,00%	0		0	
08	Minerals no metàl·lics ni energètics	18	0,05%	0	0,0%	1	5,9%
09	Suport a les indústries extractives	0	0,00%	0		0	
10	Indústries de productes alimentaris	1.440	4,39%	2	0,1%	8	0,6%
11	Fabricació de begudes	3.335	10,18%	145	4,5%	-209	-5,9%
12	Indústries del tabac	0	0,00%	0		0	
13	Indústries tèxtils	81	0,25%	2	2,5%	-7	-8,0%
14	Confecció de peces de vestir	21	0,06%	-1	-4,5%	-8	-27,6%
15	Indústria del cuir i del calçat	0	0,00%	0		0	
16	Indústries fusta i suro, exc. mobles	101	0,31%	5	5,2%	3	3,1%
17	Indústries del paper	1.051	3,21%	-6	-0,6%	-8	-0,8%
18	Arts gràfiques i suports enregistrats	496	1,51%	-2	-0,4%	9	1,8%
19	Coqueries i refinació del petroli	0	0,00%	0		0	
20	Indústries químiques	674	2,06%	-5	-0,7%	13	2,0%
21	Productes farmacèutics	271	0,83%	1	0,4%	16	6,3%
22	Cautxú i plàstic	891	2,72%	29	3,4%	-151	-14,5%
23	Productes minerals no metàl·lics ncaa	445	1,36%	1	0,2%	-10	-2,2%
24	Metal·lúrgia	189	0,58%	-2	-1,0%	-6	-3,1%
25	Productes metàl·lics, exc. maquinària	676	2,06%	15	2,3%	-7	-1,0%
26	Productes informàtics i electrònics	6	0,02%	1	20,0%	-1	-14,3%
27	Materials i equips elèctrics	0	0,00%	0		0	
28	Maquinària i equips ncaa	236	0,72%	-9	-3,7%	-14	-5,6%
29	Vehicles de motor, remolcs i semiremolcs	1.244	3,80%	-30	-2,4%	-67	-5,1%
30	Altres materials de transport	4	0,01%	0	0,0%	0	0,0%
31	Mobles	69	0,21%	-1	-1,4%	-8	-10,4%
32	Indústries manufactureres diverses	6	0,02%	0	0,0%	-1	-14,3%
33	Reparació i instal·lació de maquinària	264	0,81%	-5	-1,9%	-15	-5,4%
35	Energia elèctrica i gas	0	0,00%	0		0	
36	Aigua	39	0,12%	1	2,6%	2	5,4%
37	Tractament d'aigües residuals	4	0,01%	1	33,3%	-1	-20,0%
38	Tractament de residus	54	0,16%	3	5,9%	-4	-6,9%
39	Gestió de residus	1	0,00%	0	0,0%	-1	-50,0%
41	Construcció d'immobles	515	1,57%	-27	-5,0%	-72	-12,3%
42	Construcció d'obres d'enginyeria civil	102	0,31%	5	5,2%	14	15,9%
43	Activitats especialitzades construcció	999	3,05%	-11	-1,1%	-5	-0,5%
45	Venda i reparació de vehicles motor	692	2,11%	12	1,8%	-14	-2,0%
46	Comerç engròs, exc. vehicles motor	2.069	6,31%	-47	-2,2%	-86	-4,0%
47	Comerç detall, exc. vehicles motor	3.743	11,42%	79	2,2%	128	3,5%
49	Transport terrestre i per canonades	892	2,72%	17	1,9%	22	2,5%
50	Transport marítim i per vies interiors	0	0,00%	0		0	
51	Transport aeri	0	0,00%	0		0	
52	Emmagatzematge i afins al transport	589	1,80%	43	7,9%	15	2,6%
53	Activitats postals i de correus	16	0,05%	1	6,7%	-2	-11,1%
55	Serveis d'allotjament	73	0,22%	12	19,7%	-21	-22,3%
56	Serveis de menjar i begudes	1.601	4,89%	36	2,3%	-18	-1,1%
58	Edició	30	0,09%	-1	-3,2%	1	3,4%
59	Cinema i vídeo; enregistrament de so	37	0,11%	3	8,8%	12	48,0%
60	Ràdio i televisió	23	0,07%	1	4,5%	-2	-8,0%
61	Telecomunicacions	56	0,17%	3	5,7%	4	7,7%
62	Serveis de tecnologies de la informació	94	0,29%	-1	-1,1%	-27	-22,3%
63	Serveis d'informació	91	0,28%	38	71,7%	-14	-13,3%
64	Mediació financera	10	0,03%	2	25,0%	1	11,1%
65	Assegurances i fons pensions	3	0,01%	0	0,0%	-1	-25,0%
66	Activitats auxiliars mediació financera	66	0,20%	-1	-1,5%	-1	-1,5%
68	Activitats immobiliàries	178	0,54%	-1	-0,6%	6	3,5%
69	Activitats jurídiques i de comptabilitat	285	0,87%	1	0,4%	-7	-2,4%
70	Seus centrals i consultoria empresarial	112	0,34%	3	2,8%	-24	-17,6%
71	Serveis tècnics arquitectura i enginyeria	71	0,22%	-4	-5,3%	-12	-14,5%
72	Recerca i desenvolupament	46	0,14%	0	0,0%	-6	-11,5%
73	Publicitat i estudis de mercat	35	0,11%	-1	-2,8%	-3	-7,9%
74	Activitats professionals i tècniques ncaa	27	0,08%	1	3,8%	11	68,8%
75	Activitats veterinàries	38	0,12%	4	11,8%	7	22,6%
77	Activitats de lloguer	117	0,36%	2	1,7%	-16	-12,0%
78	Activitats relacionades amb l'ocupació	5	0,02%	0	0,0%	0	0,0%
79	Agències viatges i operadors turístics	10	0,03%	-1	-9,1%	-4	-28,6%
80	Activitats de seguretat i investigació	42	0,13%	0	0,0%	-12	-22,2%
81	Serveis a edificis i de jardineria	726	2,22%	17	2,4%	19	2,7%
82	Activitats administratives d'oficina	202	0,62%	1	0,5%	28	16,1%
84	Adm. pública, Defensa i SS obligatòria	1.703	5,20%	40	2,4%	22	1,3%
85	Educació	1.089	3,32%	215	24,6%	-11	-1,0%
86	Activitats sanitàries	2.559	7,81%	137	5,7%	17	0,7%
87	Serveis socials amb allotjament	749	2,29%	-36	-4,6%	-58	-7,2%
88	Serveis socials sense allotjament	482	1,47%	35	7,8%	-27	-5,3%
90	Activitats artístiques i d'espectacles	8	0,02%	0	0,0%	-13	-61,9%
91	Biblioteques i museus	24	0,07%	1	4,3%	0	0,0%
92	Jocs d'atzar i apostes	9	0,03%	-3	-25,0%	-5	-35,7%
93	Activitats esportives i d'entreteniment	370	1,13%	-63	-14,5%	-58	-13,6%
94	Activitats associatives	83	0,25%	-5	-5,7%	-9	-9,8%
95	Reparació ordinadors i efectes personals	41	0,13%	-4	-8,9%	-9	-18,0%
96	Altres activitats de serveis personals	308	0,94%	-1	-0,3%	3	1,0%
97	Llars que ocupen personal domèstic	9	0,03%	-1	-10,0%	-1	-10,0%
TOTAL assalariats		32.766	100%	645	2,0%	-730	-2,2%

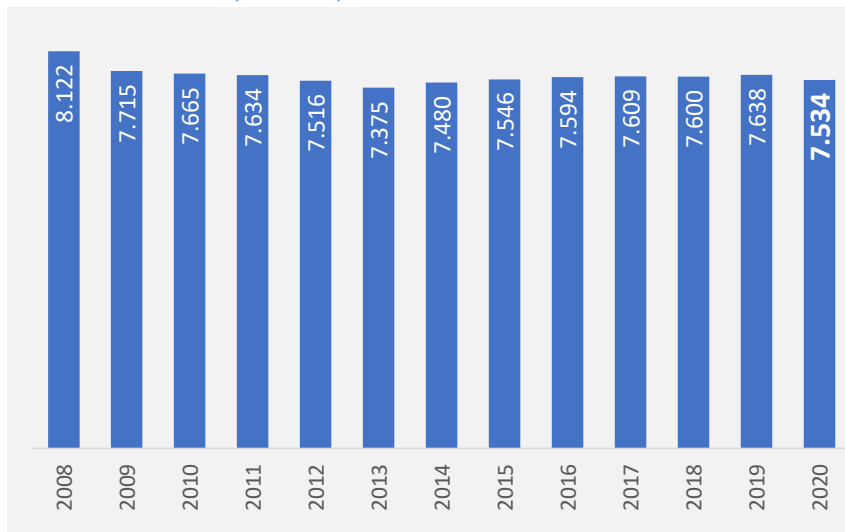


Total autònoms¹ 7.534

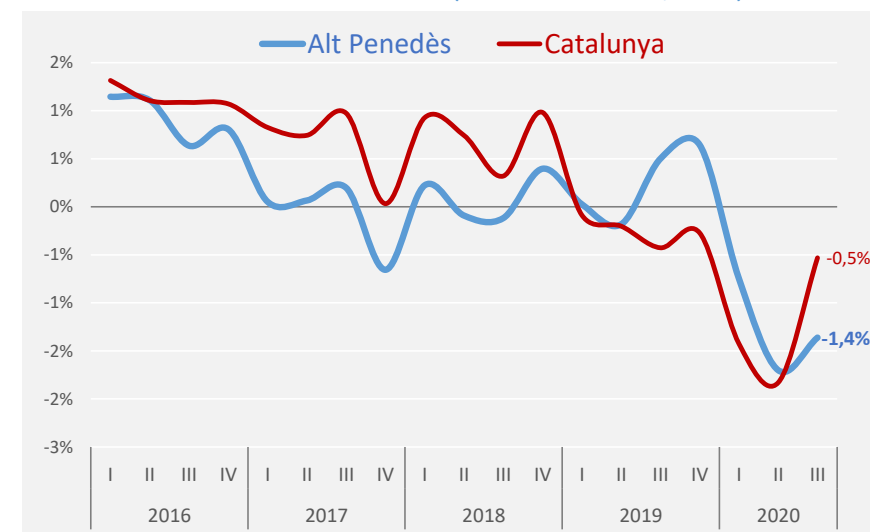
Variació Trimestral 0,3%
 Variació Anual -1,4%

S E C T O R S	Agricultura		Indústria		Construcció		Serveis	
	Autònoms (nombre i pes)							
	682	9,1%	710	9,4%	1.128	15,0%	5.014	66,6%
Variació Trimestral	0,3%		0,0%		0,8%		0,2%	
Variació Anual	-4,3%		-3,8%		0,3%		-0,9%	

Total d'autònoms (nombre). III trimestre



Evolució trimestral dels autònoms (Taxa variació int., en %)



¹ Afiliacions al règim especial de treballadors autònoms

Font: Observatori de Treball i Model Productiu de la Generalitat de Catalunya.

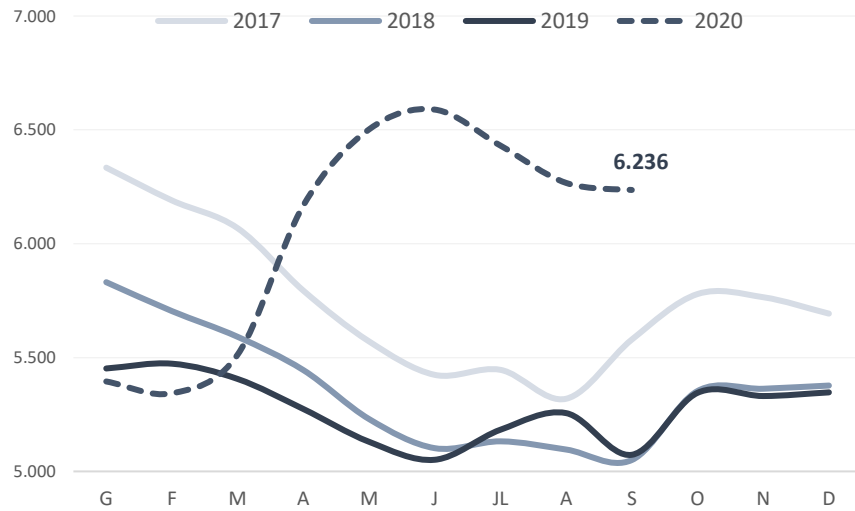
ALT PENEDÈS

IIIT del 2020

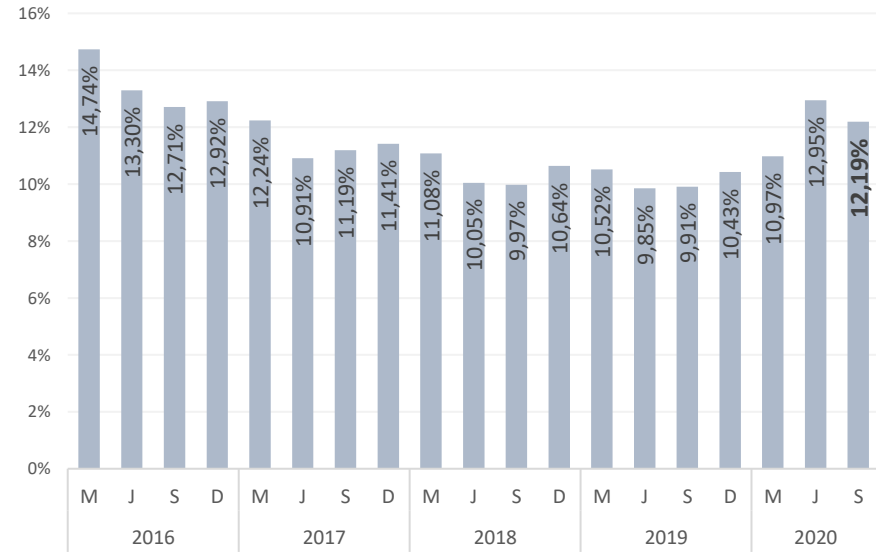
CCAE-09	Activitat Econòmica	Autònoms	% sobre el total	Trimestre anterior		Mateix trim.any anterior	
				Variació absoluta	Variació relativa	Variació absoluta	Variació relativa
01	Agricultura, ramaderia i caça	668	8,87%	2	0,3%	-31	-4,4%
02	Silvicultura i explotació forestal	13	0,17%	0	0,0%	0	0,0%
03	Pesca i aqüicultura	1	0,01%	0	0,0%	0	0,0%
05	Antracita, hulla i lignit	0	0,00%	0		0	
06	Petroli i gas natural	0	0,00%	0		0	
07	Minerals metàl·lics	1	0,01%	0	0,0%	1	
08	Minerals no metàl·lics ni energètics	0	0,00%	0		0	
09	Suport a les indústries extractives	0	0,00%	0		0	
10	Indústries de productes alimentaris	95	1,26%	0	0,0%	-3	-3,1%
11	Fabricació de begudes	106	1,41%	1	1,0%	-3	-2,8%
12	Indústries del tabac	0	0,00%	0		0	
13	Indústries tèxtils	22	0,29%	-1	-4,3%	3	15,8%
14	Confecció de peces de vestir	33	0,44%	1	3,1%	-1	-2,9%
15	Indústria del cuir i del calçat	1	0,01%	0	0,0%	0	0,0%
16	Indústries fusta i suro, exc. mobles	49	0,65%	-1	-2,0%	-3	-5,8%
17	Indústries del paper	19	0,25%	0	0,0%	1	5,6%
18	Arts gràfiques i suports enregistrats	52	0,69%	0	0,0%	-3	-5,5%
19	Coqueries i refinació del petroli	0	0,00%	0		0	
20	Indústries químiques	6	0,08%	0	0,0%	1	20,0%
21	Productes farmacèutics	0	0,00%	0		0	
22	Cautxú i plàstic	6	0,08%	0	0,0%	0	0,0%
23	Productes minerals no metàl·lics ncaa	10	0,13%	0	0,0%	-1	-9,1%
24	Metal·lúrgia	10	0,13%	-1	-9,1%	-2	-16,7%
25	Productes metàl·lics, exc. maquinària	105	1,39%	2	1,9%	-2	-1,9%
26	Productes informàtics i electrònics	9	0,12%	0	0,0%	-1	-10,0%
27	Materials i equips elèctrics	0	0,00%	0		0	
28	Maquinària i equips ncaa	37	0,49%	-2	-5,1%	-5	-11,9%
29	Vehícles de motor, remolcs i semiremolcs	2	0,03%	0	0,0%	0	0,0%
30	Altres materials de transport	1	0,01%	0	0,0%	0	0,0%
31	Mobles	27	0,36%	1	3,8%	-1	-3,6%
32	Indústries manufactureres diverses	20	0,27%	0	0,0%	0	0,0%
33	Reparació i instal·lació de maquinària	95	1,26%	0	0,0%	-9	-8,7%
35	Energia elèctrica i gas	1	0,01%	0	0,0%	0	0,0%
36	Aigua	0	0,00%	0		0	
37	Tractament d'aigües residuals	0	0,00%	0		0	
38	Tractament de residus	3	0,04%	0	0,0%	0	0,0%
39	Gestió de residus	0	0,00%	0		0	
41	Construcció d'immobles	312	4,14%	9	3,0%	-3	-1,0%
42	Construcció d'obres d'enginyeria civil	26	0,35%	-1	-3,7%	3	13,0%
43	Activitats especialitzades construcció	790	10,49%	1	0,1%	3	0,4%
45	Venda i reparació de vehicles motor	242	3,21%	3	1,3%	-8	-3,2%
46	Comerç engròs, exc. vehicles motor	435	5,77%	6	1,4%	13	3,1%
47	Comerç detall, exc. vehicles motor	897	11,91%	-10	-1,1%	-33	-3,5%
49	Transport terrestre i per canonades	439	5,83%	-10	-2,2%	-8	-1,8%
50	Transport marítim i per vies interiors	1	0,01%	0	0,0%	0	0,0%
51	Transport aeri	0	0,00%	0		0	
52	Emmagatzematge i afins al transport	24	0,32%	3	14,3%	1	4,3%
53	Activitats postals i de correus	17	0,23%	3	21,4%	6	54,5%
55	Serveis d'allotjament	37	0,49%	2	5,7%	3	8,8%
56	Serveis de menjar i begudes	593	7,87%	-3	-0,5%	-21	-3,4%
58	Edició	19	0,25%	1	5,6%	-2	-9,5%
59	Cinema i vídeo; enregistrament de so	13	0,17%	-1	-7,1%	-6	-31,6%
60	Ràdio i televisió	1	0,01%	0	0,0%	0	0,0%
61	Telecomunicacions	13	0,17%	0	0,0%	-1	-7,1%
62	Serveis de tecnologies de la informació	97	1,29%	3	3,2%	10	11,5%
63	Serveis d'informació	15	0,20%	-2	-11,8%	-4	-21,1%
64	Mediació financera	5	0,07%	0	0,0%	0	0,0%
65	Assegurances i fons pensions	6	0,08%	0	0,0%	1	20,0%
66	Activitats auxiliars mediació financera	90	1,19%	-1	-1,1%	-2	-2,2%
68	Activitats immobiliàries	54	0,72%	0	0,0%	-1	-1,8%
69	Activitats jurídiques i de comptabilitat	124	1,65%	-1	-0,8%	-2	-1,6%
70	Seus centrals i consultoria empresarial	47	0,62%	-3	-6,0%	0	0,0%
71	Serveis tècnics arquitectura i enginyeria	147	1,95%	0	0,0%	-3	-2,0%
72	Recerca i desenvolupament	39	0,52%	5	14,7%	1	2,6%
73	Publicitat i estudis de mercat	64	0,85%	5	8,5%	7	12,3%
74	Activitats professionals i tècniques ncaa	185	2,46%	5	2,8%	11	6,3%
75	Activitats veterinàries	24	0,32%	-2	-7,7%	0	0,0%
77	Activitats de lloguer	40	0,53%	0	0,0%	-1	-2,4%
78	Activitats relacionades amb l'ocupació	6	0,08%	1	20,0%	2	50,0%
79	Agències viatges i operadors turístics	28	0,37%	-1	-3,4%	-5	-15,2%
80	Activitats de seguretat i investigació	1	0,01%	0	0,0%	0	0,0%
81	Serveis a edificis i de jardineria	113	1,50%	-3	-2,6%	2	1,8%
82	Activitats administratives d'oficina	76	1,01%	2	2,7%	1	1,3%
84	Adm. pública, Defensa i SS obligatòria	2	0,03%	0	0,0%	1	100,0%
85	Educació	215	2,85%	4	1,9%	18	9,1%
86	Activitats sanitàries	238	3,16%	2	0,8%	-7	-2,9%
87	Serveis socials amb allotjament	3	0,04%	0	0,0%	0	0,0%
88	Serveis socials sense allotjament	4	0,05%	0	0,0%	0	0,0%
90	Activitats artístiques i d'espectacles	81	1,08%	0	0,0%	-9	-10,0%
91	Biblioteques i museus	4	0,05%	0	0,0%	0	0,0%
92	Jocs d'atzar i apostes	11	0,15%	0	0,0%	-1	-8,3%
93	Activitats esportives i d'entreteniment	62	0,82%	1	1,6%	-8	-11,4%
94	Activitats associatives	16	0,21%	0	0,0%	-1	-5,9%
95	Reparació ordinadors i efectes personals	125	1,66%	0	0,0%	2	1,6%
96	Altres activitats de serveis personals	361	4,79%	2	0,6%	-4	-1,1%
99	Organismes extraterritorials	0	0,00%	0		0	
TOTAL Autònoms		7.534	100%	22	0,3%	-104	-1,4%

ALT PENEDÈS

Evolució mensual del nombre d'aturats registrats



Evolució trimestral de la taxa d'atur registral



Font: Observatori de Treball i Model Productiu de la Generalitat de Catalunya.

ALT PENEDÈS

Setembre 2020

CCAE-09	Activitat Econòmica	Aturats registrats	% sobre el total	Mes anterior		Mateix mes any anterior	
				Variació absoluta	Variació relativa	Variació absoluta	Variació relativa
01	Agricultura, ramaderia i caça	318	5,10%	54	20,5%	89	38,9%
02	Silvicultura i explotació forestal	4	0,06%	0	0,0%	1	33,3%
03	Pesca i aqüicultura	1	0,02%	0	0,0%	0	0,0%
06	Petroli i gas natural	0	0,00%	0		0	
07	Minerals metàl·lics	0	0,00%	0		0	
08	Minerals no metàl·lics ni energètics	0	0,00%	0		-1	-100,0%
09	Suport a les indústries extractives	0	0,00%	0		0	
10	Indústries de productes alimentaris	155	2,49%	0	0,0%	34	28,1%
11	Fabricació de begudes	136	2,18%	15	12,4%	38	38,8%
12	Indústries del tabac	0	0,00%	0		-1	-100,0%
13	Indústries tèxtils	60	0,96%	-1	-1,6%	-7	-10,4%
14	Confecció de peces de vestir	41	0,66%	-2	-4,7%	0	0,0%
15	Indústria del cuir i del calçat	5	0,08%	0	0,0%	1	25,0%
16	Indústries fusta i suro, exc. mobles	17	0,27%	1	6,3%	4	30,8%
17	Indústries del paper	53	0,85%	-2	-3,6%	2	3,9%
18	Arts gràfiques i suports enregistrats	31	0,50%	0	0,0%	6	24,0%
19	Coqueries i refinació del petroli	0	0,00%	0		0	
20	Indústries químiques	38	0,61%	1	2,7%	8	26,7%
21	Productes farmacèutics	11	0,18%	0	0,0%	0	0,0%
22	Cautxú i plàstic	68	1,09%	-1	-1,4%	7	11,5%
23	Productes minerals no metàl·lics ncaa	20	0,32%	2	11,1%	0	0,0%
24	Metal·lúrgia	9	0,14%	0	0,0%	-2	-18,2%
25	Productes metàl·lics, exc. maquinària	63	1,01%	-2	-3,1%	-11	-14,9%
26	Productes informàtics i electrònics	6	0,10%	0	0,0%	3	100,0%
27	Materials i equips elèctrics	7	0,11%	0	0,0%	1	16,7%
28	Maquinària i equips ncaa	24	0,38%	-3	-11,1%	4	20,0%
29	Vehícules de motor, remolcs i semiremolcs	71	1,14%	9	14,5%	10	16,4%
30	Altres materials de transport	1	0,02%	0	0,0%	0	0,0%
31	Mobles	17	0,27%	0	0,0%	-1	-5,6%
32	Indústries manufactureres diverses	14	0,22%	2	16,7%	4	40,0%
33	Reparació i instal·lació de maquinària	25	0,40%	0	0,0%	5	25,0%
35	Energia elèctrica i gas	3	0,05%	0	0,0%	-1	-25,0%
36	Aigua	1	0,02%	0	0,0%	1	
37	Tractament d'aigües residuals	2	0,03%	-1	-33,3%	1	100,0%
38	Tractament de residus	22	0,35%	1	4,8%	7	46,7%
39	Gestió de residus	0	0,00%	0		0	
41	Construcció d'immobles	173	2,77%	2	1,2%	37	27,2%
42	Construcció d'obres d'enginyeria civil	20	0,32%	4	25,0%	2	11,1%
43	Activitats especialitzades construcció	204	3,27%	8	4,1%	50	32,5%
45	Venda i reparació de vehicles motor	58	0,93%	0	0,0%	14	31,8%
46	Comerç engròs, exc. vehicles motor	255	4,09%	-4	-1,5%	41	19,2%
47	Comerç detall, exc. vehicles motor	535	8,58%	-3	-0,6%	67	14,3%
49	Transport terrestre i per canonades	95	1,52%	-6	-5,9%	19	25,0%
51	Transport aeri	1	0,02%	0	0,0%	0	0,0%
52	Emmagatzematge i afins al transport	77	1,23%	6	8,5%	37	92,5%
53	Activitats postals i de correus	32	0,51%	6	23,1%	-1	-3,0%
55	Serveis d'allotjament	51	0,82%	0	0,0%	-3	-5,6%
56	Serveis de menjar i begudes	514	8,24%	10	2,0%	100	24,2%
58	Edició	11	0,18%	0	0,0%	4	57,1%
59	Cinema i vídeo; enregistrament de so	20	0,32%	3	17,6%	5	33,3%
60	Ràdio i televisió	3	0,05%	1	50,0%	2	200,0%
61	Telecomunicacions	11	0,18%	2	22,2%	5	83,3%
62	Serveis de tecnologies de la informació	24	0,38%	-2	-7,7%	1	4,3%
63	Serveis d'informació	5	0,08%	0	0,0%	-3	-37,5%
64	Mediació financera	13	0,21%	1	8,3%	-3	-18,8%
65	Assegurances i fons pensions	10	0,16%	0	0,0%	3	42,9%
66	Activitats auxiliars mediació financera	17	0,27%	1	6,3%	0	0,0%
68	Activitats immobiliàries	29	0,47%	-2	-6,5%	4	16,0%
69	Activitats jurídiques i de comptabilitat	32	0,51%	-4	-11,1%	-3	-8,6%
70	Seus centrals i consultoria empresarial	26	0,42%	-3	-10,3%	-8	-23,5%
71	Serveis tècnics arquitectura i enginyeria	38	0,61%	-9	-19,1%	12	46,2%
72	Recerca i desenvolupament	17	0,27%	3	21,4%	9	112,5%
73	Publicitat i estudis de mercat	24	0,38%	-7	-22,6%	9	60,0%
74	Activitats professionals i tècniques ncaa	53	0,85%	3	6,0%	21	65,6%
75	Activitats veterinàries	3	0,05%	-2	-40,0%	-1	-25,0%
77	Activitats de lloguer	30	0,48%	1	3,4%	3	11,1%
78	Activitats relacionades amb l'ocupació	669	10,73%	-31	-4,4%	199	42,3%
79	Agències viatges i operadors turístics	10	0,16%	0	0,0%	6	150,0%
80	Activitats de seguretat i investigació	12	0,19%	-1	-7,7%	2	20,0%
81	Serveis a edificis i de jardineria	381	6,11%	-6	-1,6%	54	16,5%
82	Activitats administratives d'oficina	148	2,37%	-29	-16,4%	38	34,5%
84	Adm. pública, Defensa i SS obligatòria	294	4,71%	-8	-2,6%	41	16,2%
85	Educació	110	1,76%	-38	-25,7%	20	22,2%
86	Activitats sanitàries	95	1,52%	3	3,3%	26	37,7%
87	Serveis socials amb allotjament	133	2,13%	7	5,6%	31	30,4%
88	Serveis socials sense allotjament	94	1,51%	2	2,2%	20	27,0%
90	Activitats artístiques i d'espectacles	21	0,34%	-10	-32,3%	10	90,9%
91	Biblioteques i museus	8	0,13%	-1	-11,1%	0	0,0%
92	Jocs d'atzar i apostes	5	0,08%	1	25,0%	3	150,0%
93	Activitats esportives i d'entreteniment	68	1,09%	-16	-19,0%	-3	-4,2%
94	Activitats associatives	31	0,50%	0	0,0%	9	40,9%
95	Reparació ordinadors i efectes personals	7	0,11%	0	0,0%	-1	-12,5%
96	Altres activitats de serveis personals	104	1,67%	4	4,0%	20	23,8%
97	Llars que ocupen personal domèstic	85	1,36%	-1	-1,2%	14	19,7%
98	Llars que prod. béns i serveis ús propi	1	0,02%	0	0,0%	0	0,0%
99	Organismes extraterritorials	1	0,02%	0	0,0%	1	
SA	Sense ocupació anterior	354	5,68%	11	3,2%	48	15,7%
Total aturats registrats		6.236	100%	-31	-0,5%	1.163	22,9%



📍 Plaça de l'Estació, 2 baixos
08720 Vilafranca del Penedès

✉ altpenedes@cambrabcn.org

☎ **902 448 448** ext. 1039

www.cambrabcn.org



Cambra de Comerç de Barcelona

GABINET D'ESTUDIS