

Presentació

# Flaix Metropolità 2018



## Evolució socioeconòmica a l'Àrea Metropolitana de Barcelona 2014-2018

Roda de premsa 17 de gener de 2019



Cambra de Comerç de Barcelona



**AMB** : Desenvolupament  
Social i Econòmic

# Àmbit geogràfic



## Regió metropolitana:

- 164 municipis
- 67% població
- 10% territori
- 66% PIB

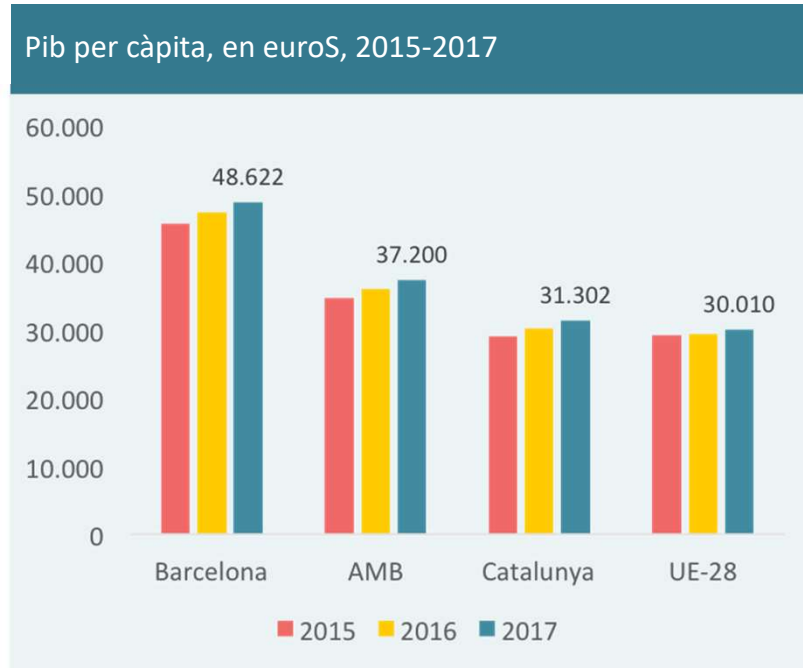
## Àrea metropolitana de Barcelona:

- 36 municipis
- 43% població
- 2% superfície
- 51% PIB

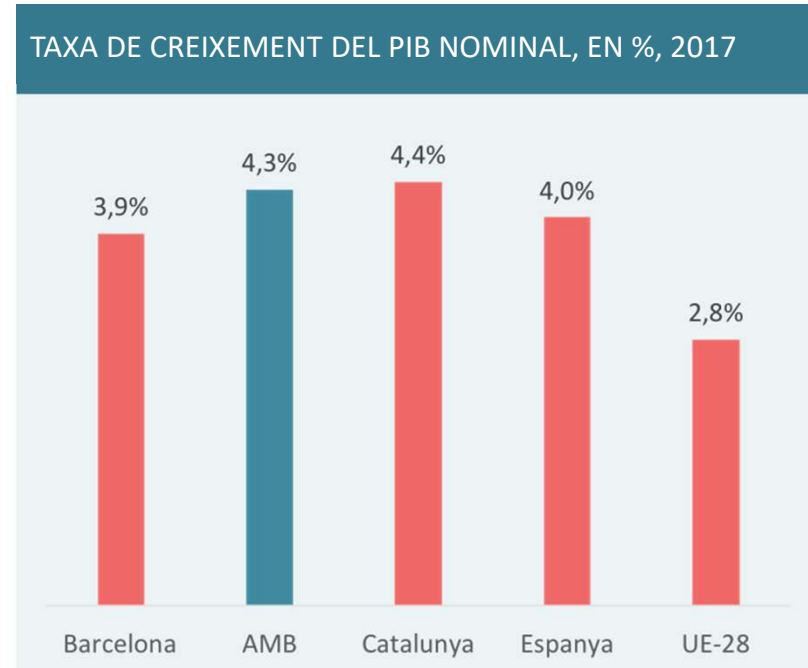
# 1. Índex

- PIB i PIB per càpita
- Empreses i Clima empresarial
- Sector TIC i Indústria 4.0
- Comerç exterior: exportacions i empreses exportadores
- Turisme
- Mercat immobiliari per a usos empresarials (naus industrials, oficines i locals)
- Mercat laboral: ocupació, atur i salaris
- Formació professional
- Plans d'ocupació

## 2. PIB i PIB per càpita

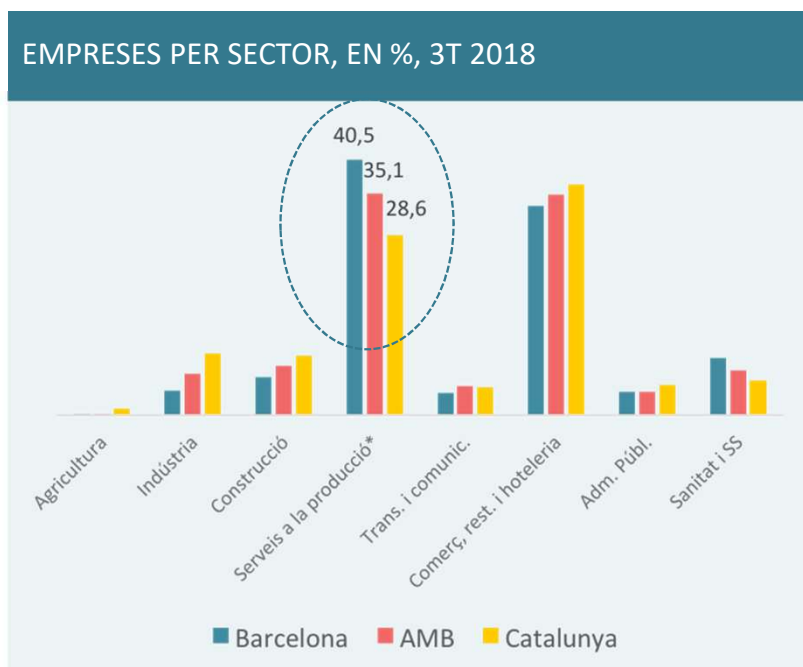


L'AMB concentra el 51% del PIB de Catalunya, i té un PIB per càpita que és un 24% superior a la mitjana de la UE-28



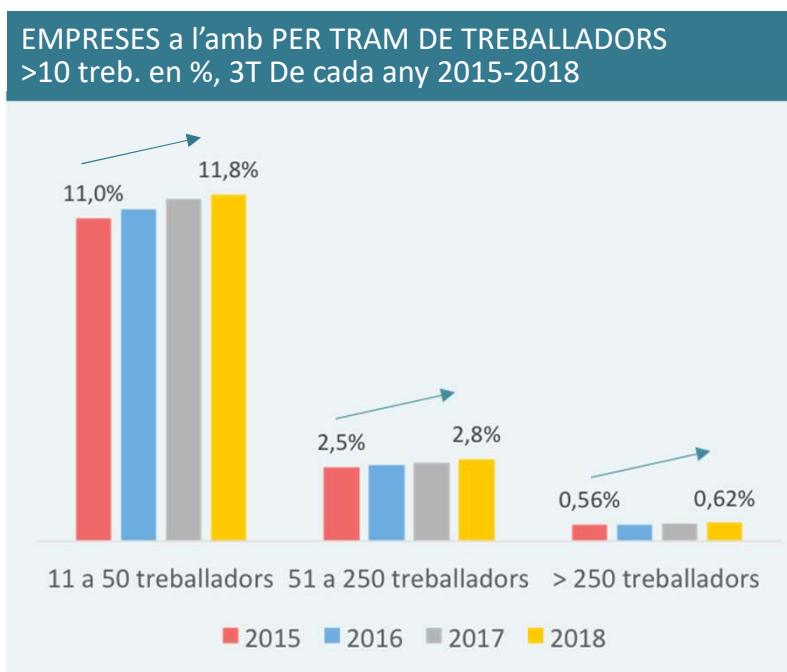
El PIB de l'AMB creix el 4,3% el 2017, similar al del conjunt de Catalunya i superior en 1,5 punts al de la UE-28

### 3. Empreses



(\*) Inclou: act. administratives, immobiliàries, tecnològiques, financeres, etc.

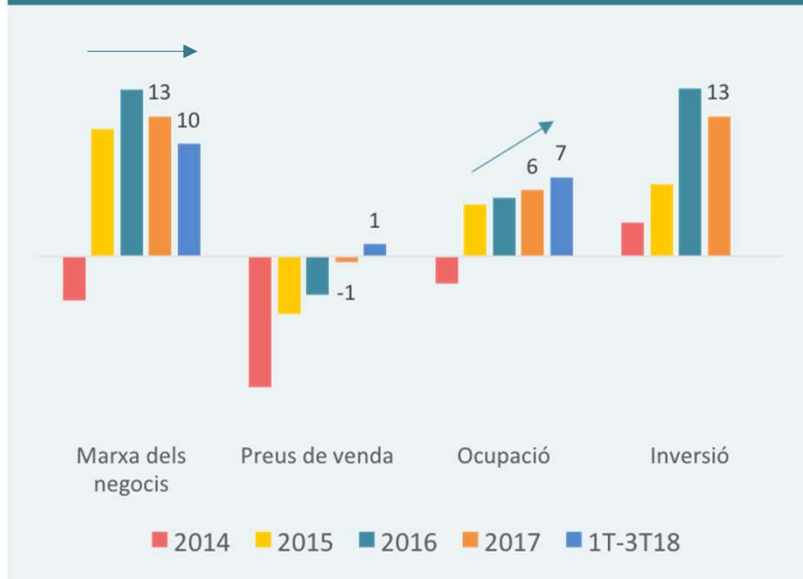
Important especialització empresarial en el sector de serveis a la producció, tant a l'AMB com a Barcelona



Augmenta la dimensió mitjana de les empreses a l'AMB des de l'inici de la recuperació econòmica

# 4. Clima empresarial

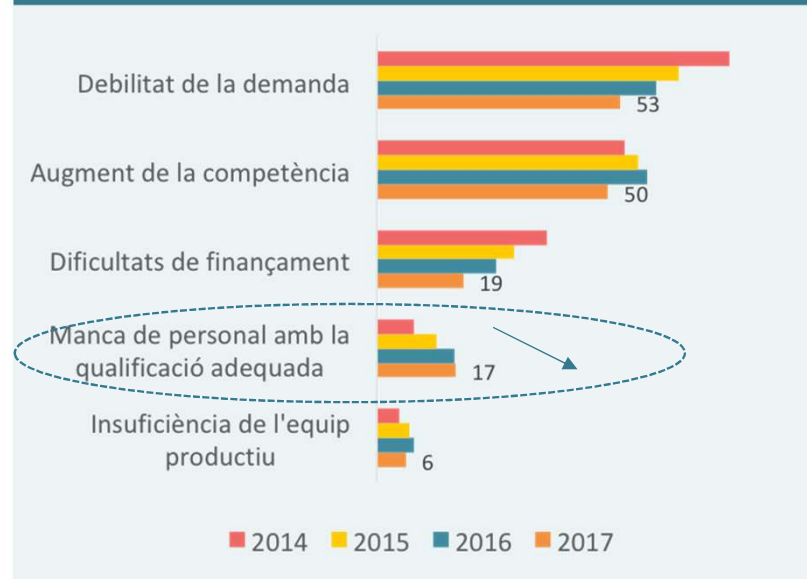
Evolució del clima empresarial a l'AMB, Saldos\* en %, 2014-2018



(\*) Diferència entre el percentatge de respostes "A l'alça" i "A la baixa"

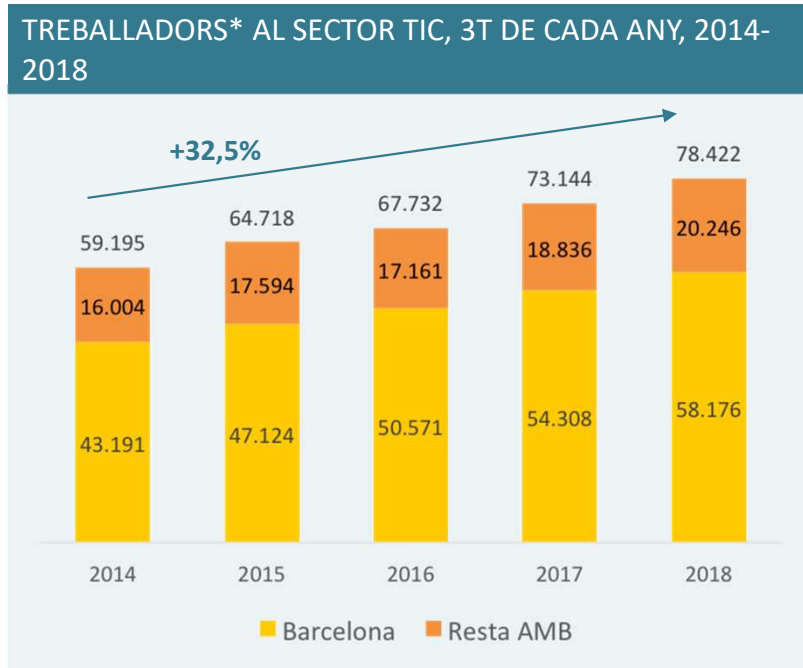
El 2018 és el 4t any d'augment de la marxa dels negocis a l'AMB i el que registra el millor resultat de l'ocupació

FACTORS QUE LIMITEN LA BONA MARXA DELS NEGOCIS A L'AMB, EN % DE RESPOSTES, 2014-2017



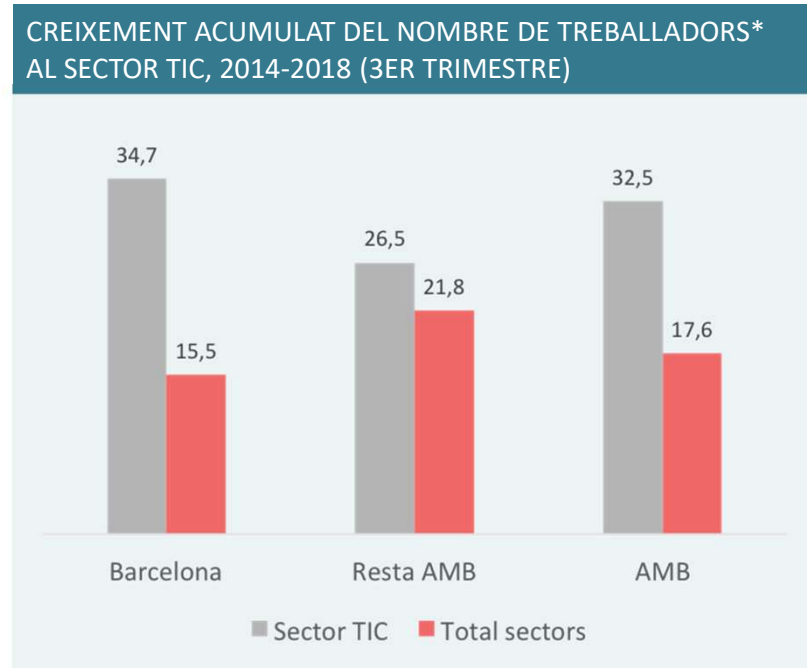
Les empreses consideren que la manca de personal amb la qualificació adequada és una limitació per a la seva activitat (el 17% ho assenjala)

# 5. Ocupació sector TIC



(\*) afiliats en empreses vinculades al sector TIC. No s'hi inclouen els afiliats que treballen amb ocupacions TIC però des d'altres sectors econòmics.

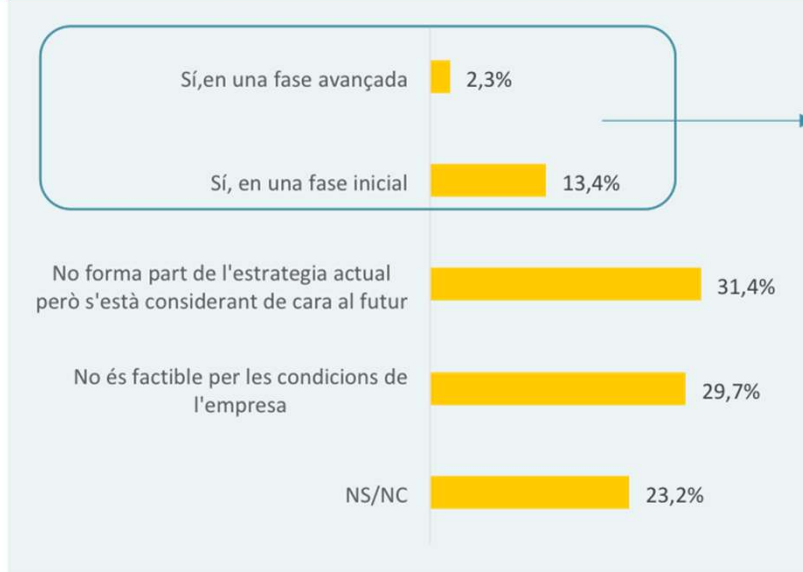
L'AMB té 78.422 treballadors al sector TIC (el 5,3% de l'ocupació total), el 74% dels quals ubicats a Barcelona



Entre 2014 i 2018, l'increment de l'ocupació TIC a l'AMB ha estat del 32,5%, gairebé el doble de l'ocupació total (17,6%)

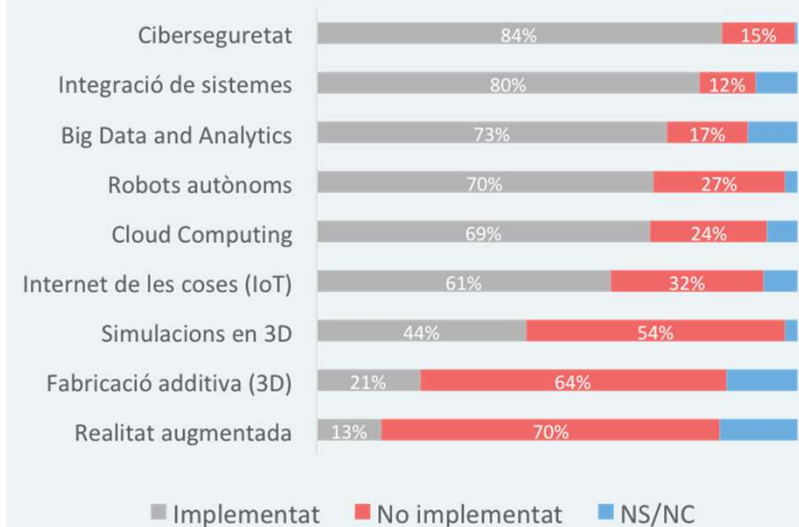
# 6. Indústria 4.0

Empreses catalanes que han iniciat el procés d'adaptació a la Indústria 4.0, % de respostes, 1T 2017



Només el 15,7% de les empreses industrials catalanes han iniciat el procés d'adaptació a les tecnologies 4.0

Implantació de les tecnologies de la Indústria 4.0 a les empreses catalanes que ja estan en fase inicial o avançada, % de respostes, 1T 2017

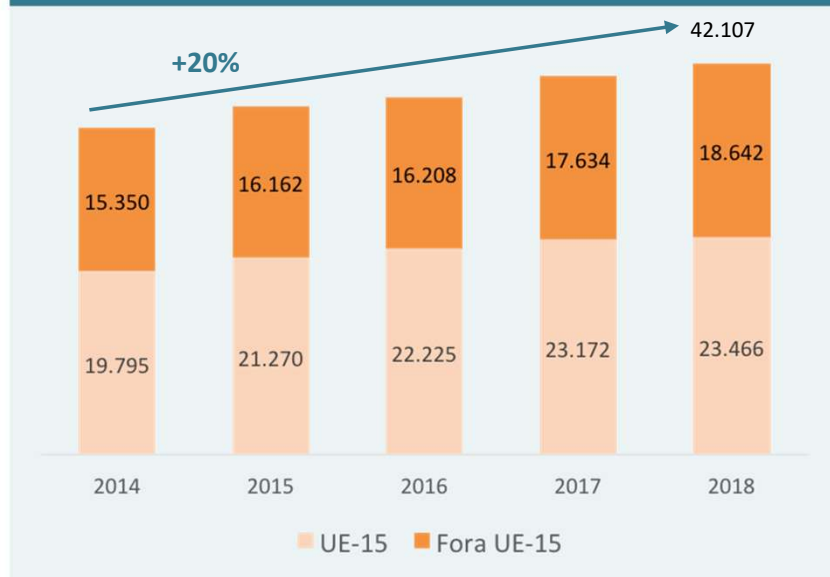


La ciberseguretat, la integració de sistemes o el *big data*, són les tecnologies 4.0 més esteses. La realitat augmentada i la impressió 3D, les que menys.



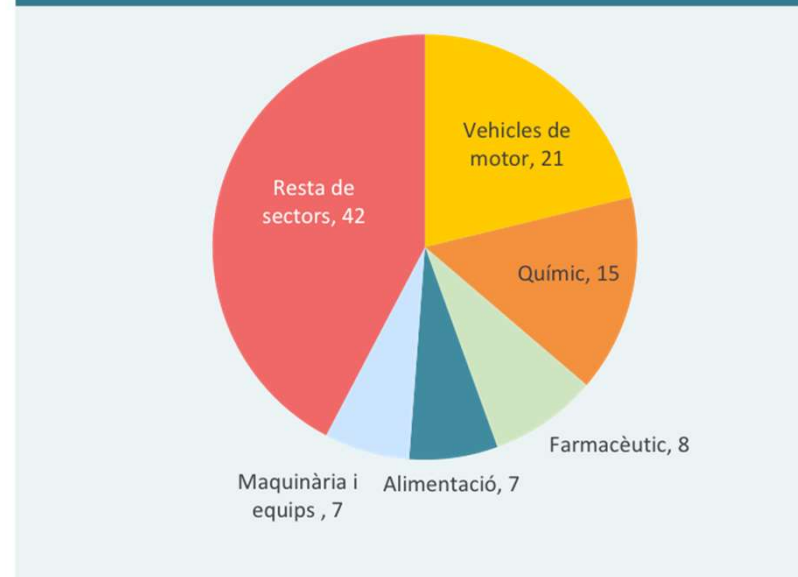
# 7. Exportacions

Exportacions de la província de Barcelona per grans àmbits de destinació, en milions d'euros, 2014-2018 (gener-setembre)



La prov. de Barcelona ha exportat 42.107 M€ fins al set. 18 (el 79% de Catalunya), dels quals el 56% s'han destinat a la UE-15

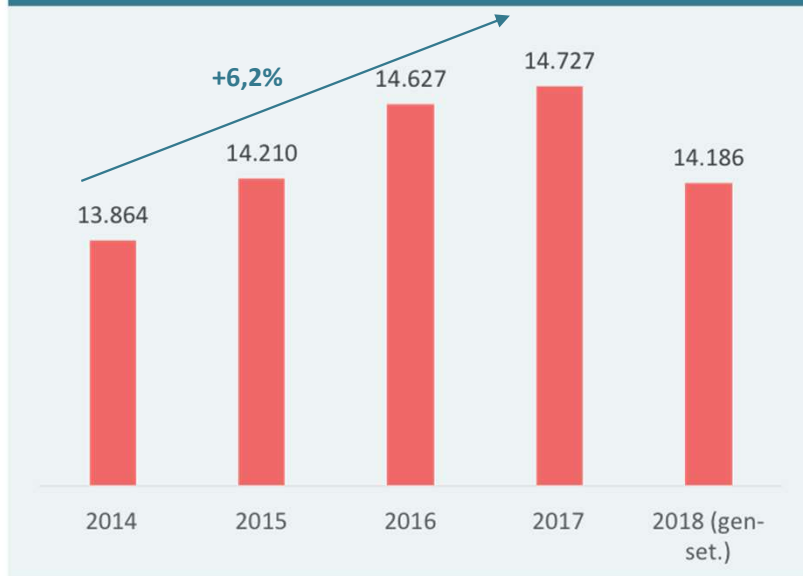
EXPORTACIONS DE LA PROVÍNCIA DE BARCELONA PER SECTOR D'ACTIVITAT, EN %, 2018 (gener-setembre)



Els vehicles de motor, el químic i farmacèutic concentren el 44% de les exportacions totals

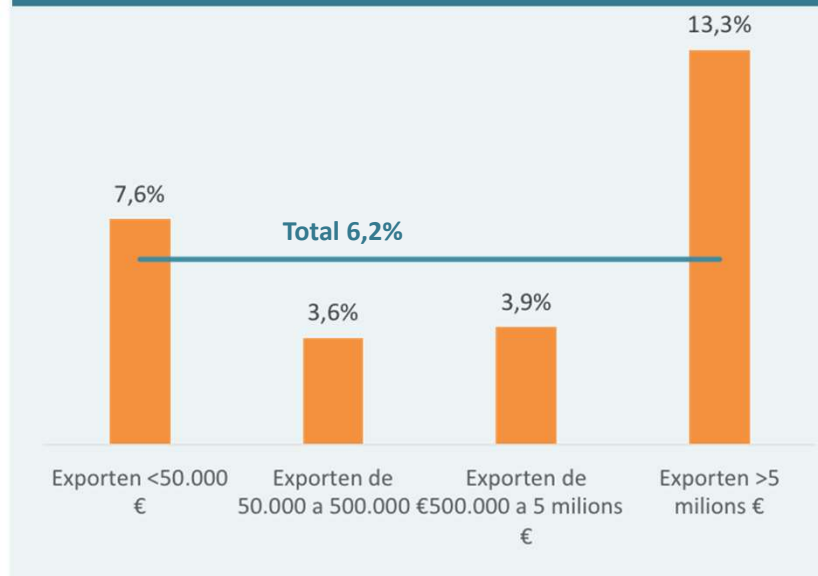
## 8. Empreses exportadores

Nombre d'empreses exportadores regulars a la província de Barcelona, 2014-2018



El nombre d'empreses exportadores regulars a la prov. de Barcelona ha crescut un 6,2% entre 2014 i 2017, i al gen-set. 18 són 14.186 empreses

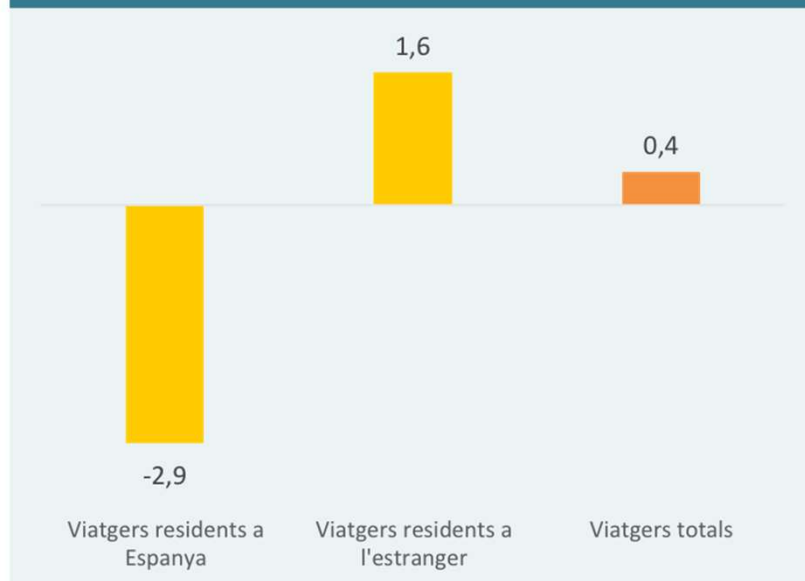
Empreses exportadores regulars a la província de Barcelona per volum d'exportació, en taxa de variació interanual, 2014-2017



El nombre d'empreses exportadores que més ha crescut durant el 2014-2017 és el que exporta més de 5 milions d'euros (+13,3%)

# 9. Turisme

VIATGERS allotjats EN HOTELS A LA Província de Barcelona en TAXes DE VARIACIÓ INTERANUAL, 2018 (GENER – SETEMBRE)



Gairebé 10 milions de viatgers fins al set.18, un 0,4% més que el 2017. Els viatgers estrangers (que són el 74%) han augmentat un 1,6%

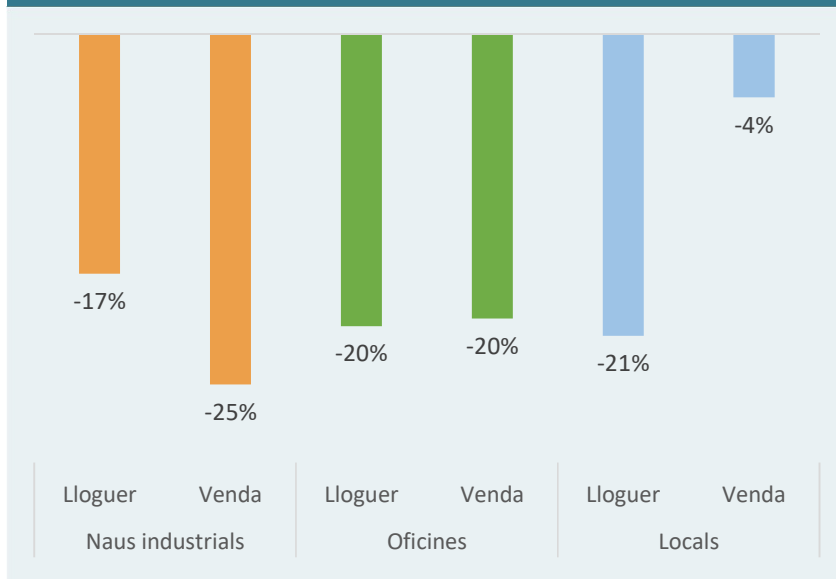
PASSATGERS A L'AEROPORT DE BARCELONA, EN MILERS, 2014-2018



L'Aeroport de Barcelona supera els 50 milions de passatgers el 2018, un nou rècord històric

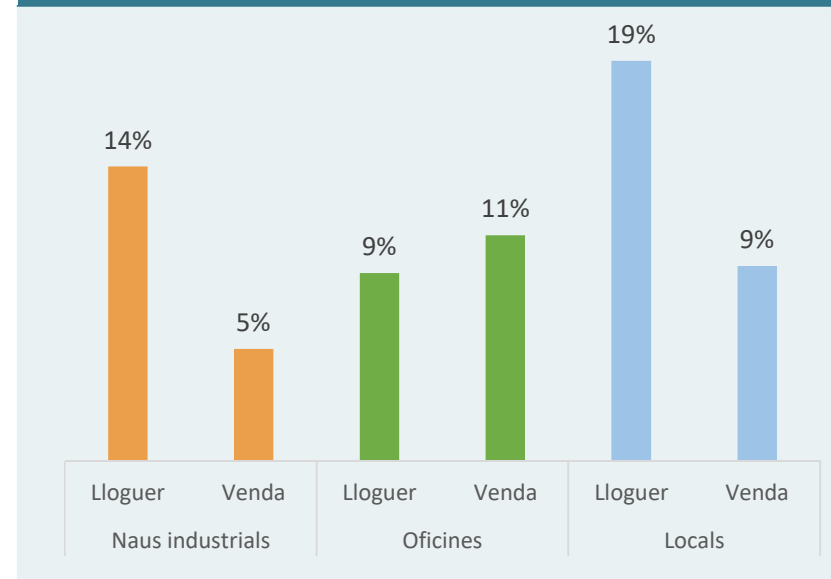
# 10. Mercat immobiliari usos empresarials

Evolució de les superfícies del mercat immobiliari a l'amb.  
3T.2016 – 3t.2018



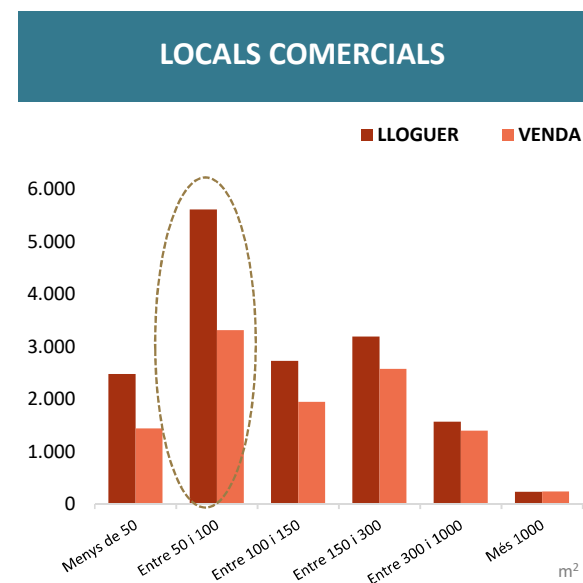
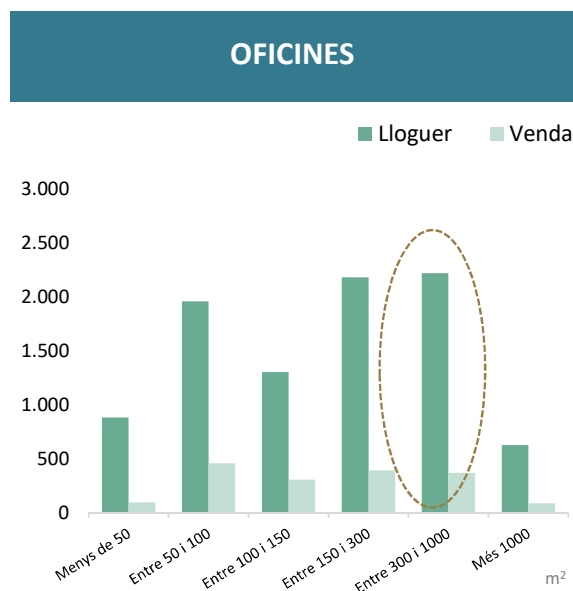
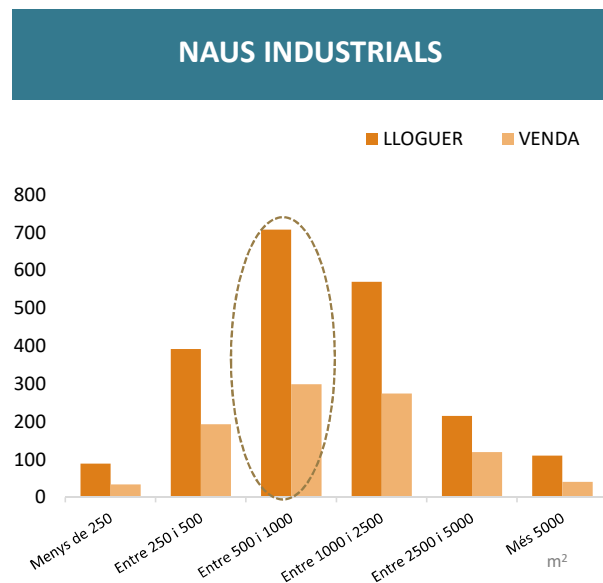
Forta reducció de la superfície en oferta al mercat immobiliari, entre un 17% i un 25%, a excepció dels locals en venda que cauen un 4%

EVOLUCIÓ DELS PREUS DEL MERCAT IMMOBILIARI A L'AMB  
3T. 2016 – 3t. 2018



Els últims 2 anys els preus s'han incrementat entre un 5% i un 20% a totes les tipologies d'immobles

# 11. Mercat immobiliari: demanda (3T 2017- 3T 2018)



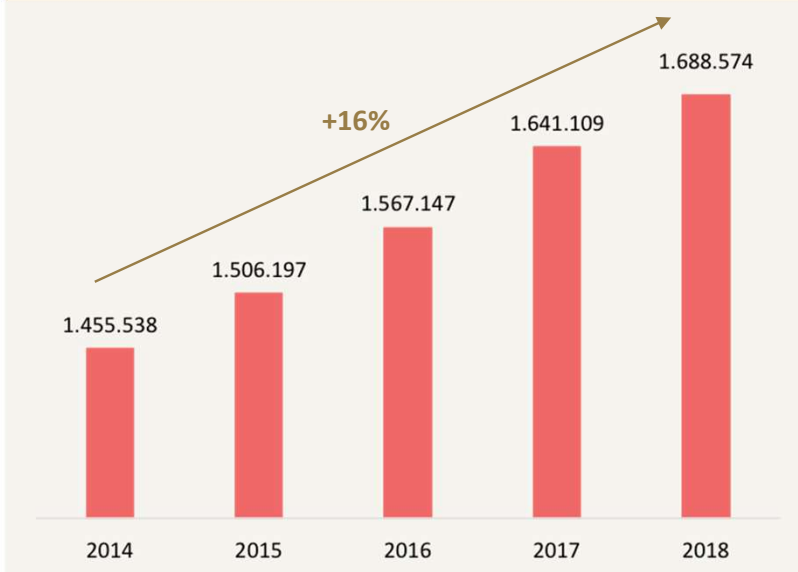
La  nau  més llogada durant l'últim any és de mida mitjana, amb un preu mitjà de 4 €/m²

L' oficina  més llogada durant l'últim any és de grans dimensions, amb un preu mitjà de 14 €/m²

El  local comercial  més llogat durant l'últim any és de mida petita, amb un preu mitjà de 10 €/m²

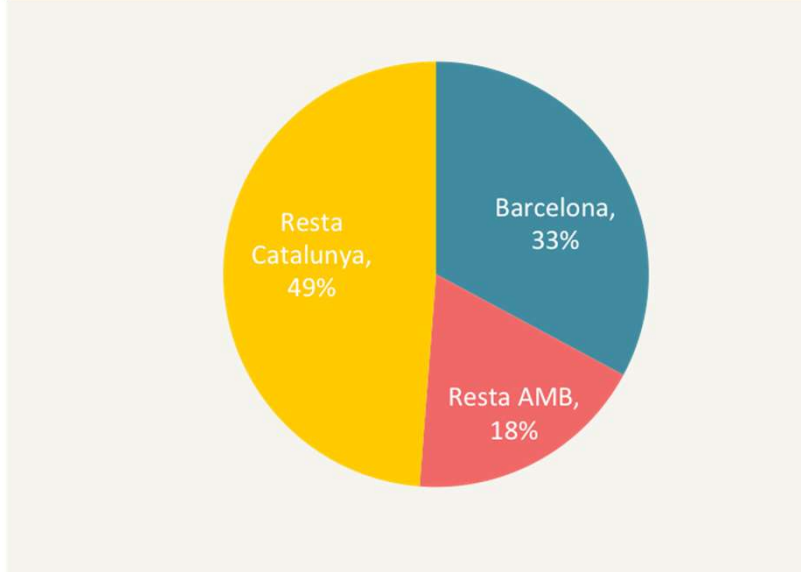
# 12. Ocupació

Treballadors afiliats a la SS (RGSS i autònoms) a l'AMB, 3t de cada any, 2014-2018



L'ocupació ha augmentat un 16% a l'AMB entre 2014 i 2018, fins als 1.688.574 afiliats a la SS el tercer trimestre de 2018

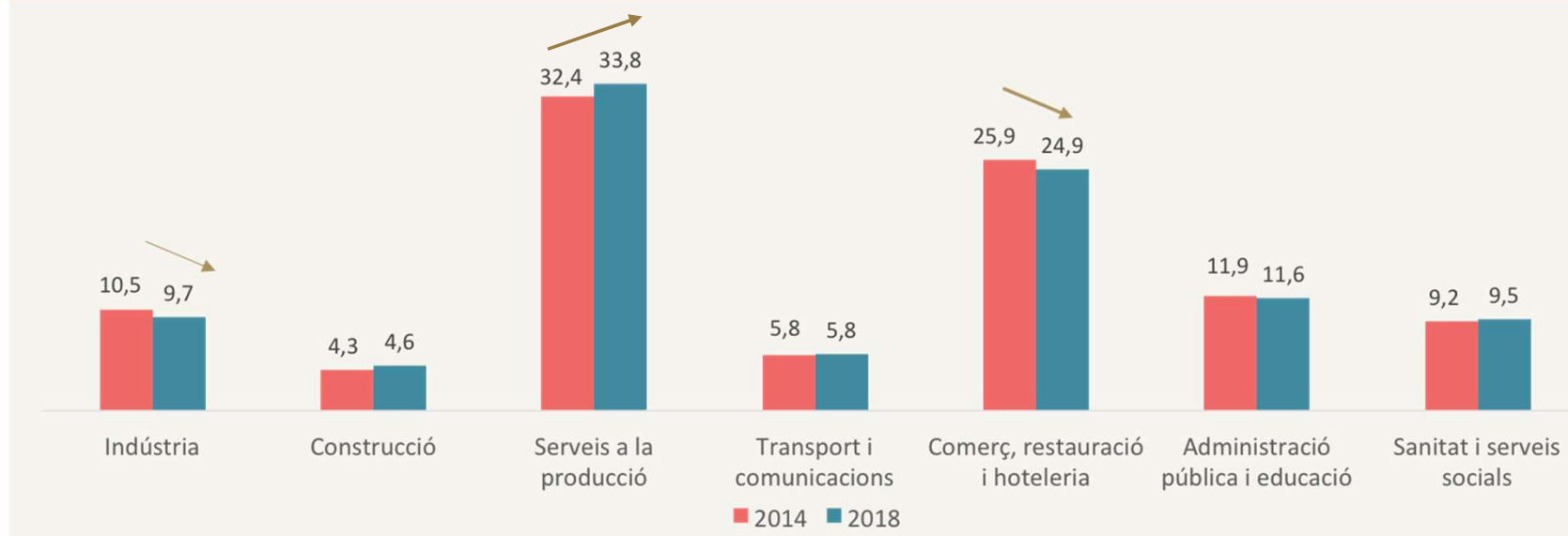
TREBALLADORS AFILIATS A LA SS (RGSS I AUTÒNOMS) EN % SOBRE EL TOTAL DE CATALUNYA, 3T 2018



L'AMB concentra el 51% dels treballadors afiliats a la SS del conjunt de Catalunya

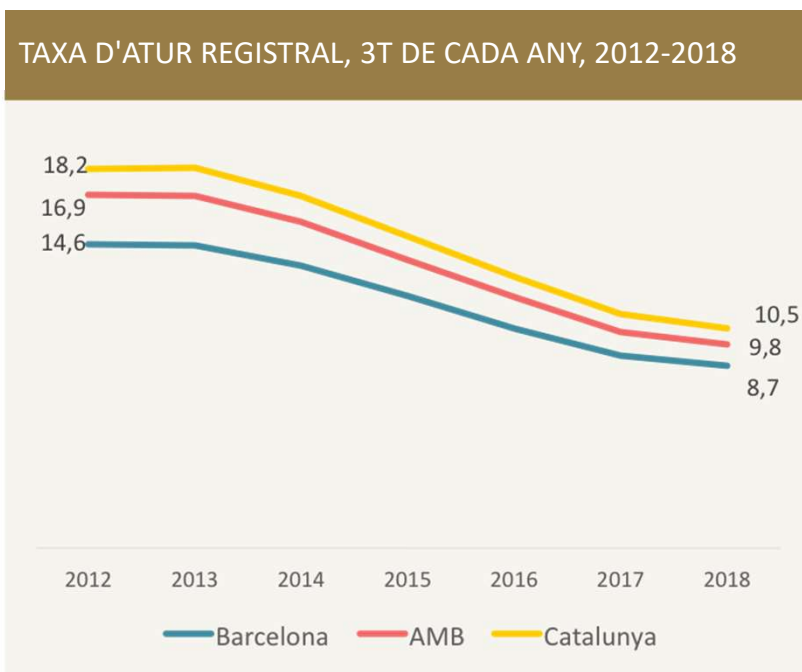
# 13. Ocupació i canvi sectorial

estructura sectorial dels treballadors afiliats (RGSS i Autònoms) a l'AMB. en % sobre el total, 3t De cada any, 2014 i 2018

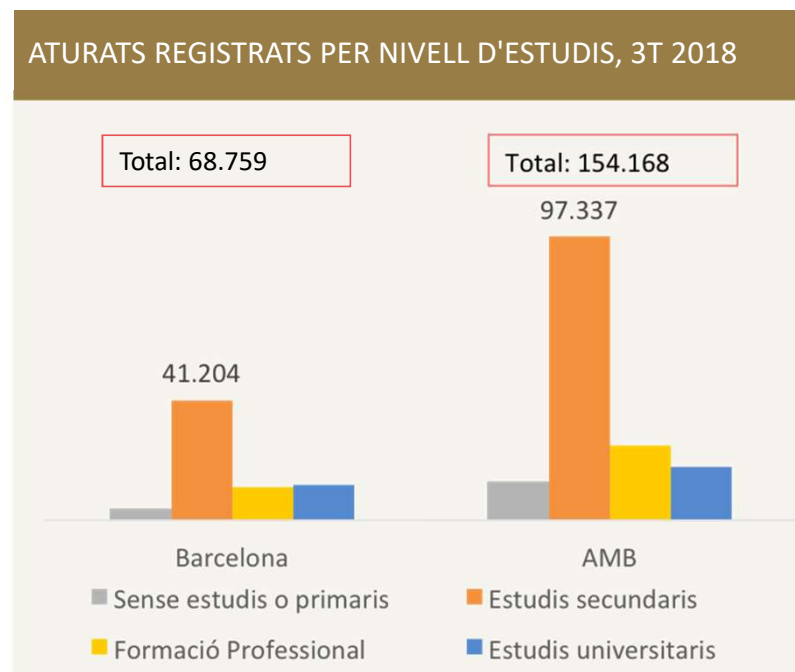


En el període 2014-2018, el sector de serveis a la producció ha augmentat en 1,4 punts el seu pes, compensant el decreixement de la indústria (-0,8 punts), en part per l'augment de l'externalització industrial ("nova indústria"). També disminueix el pes del comerç, restauració i l'hostaleria en 1 punt.

# 14. Atur



La taxa d'atur registral a l'AMB se situa per sota del 10% per primera vegada des de l'inici de la crisi



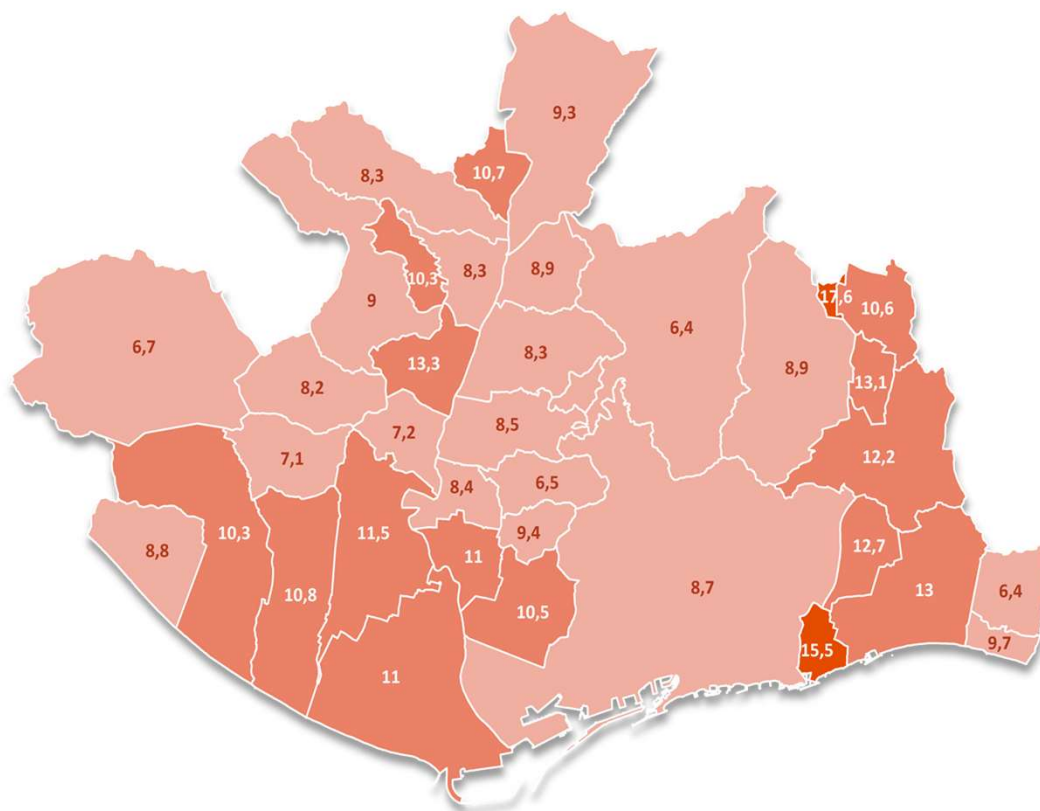
El gruix dels aturats registrats tenen estudis secundaris (el 63% a AMB i 60% a BCN)



# 15. Atur territorial

ATURATS ALS MUNICIPIS DE L'AMB

Taxa d'atur registral  
3T 2018

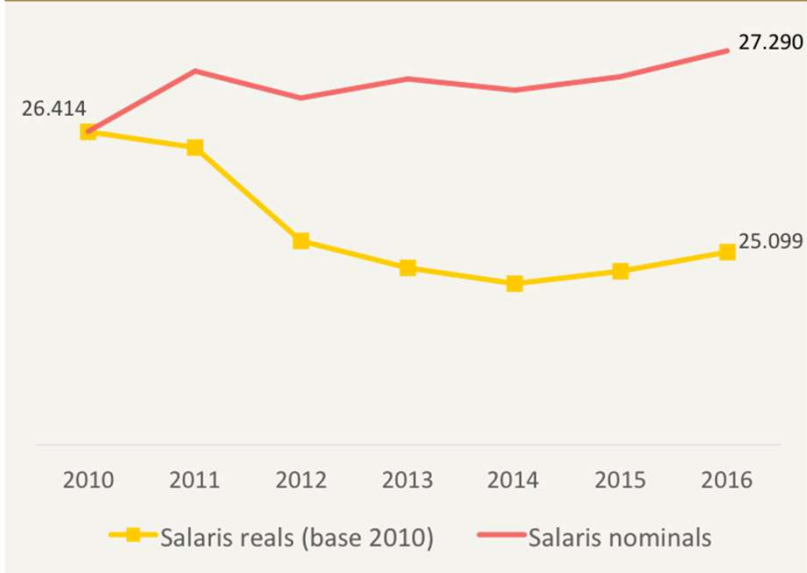


La taxa d'atur registral se situa per sota del 10% a 20 dels 36 municipis de l'AMB. A 14 municipis està entre el 10% i el 15% i només a 2 municipis supera el 15%

Font: Diputació de Barcelona a partir de la Taxa d'atur registral del Departament d'Empresa i Ocupació, i la Mostra de Vides Laborals de la Seguretat Social.

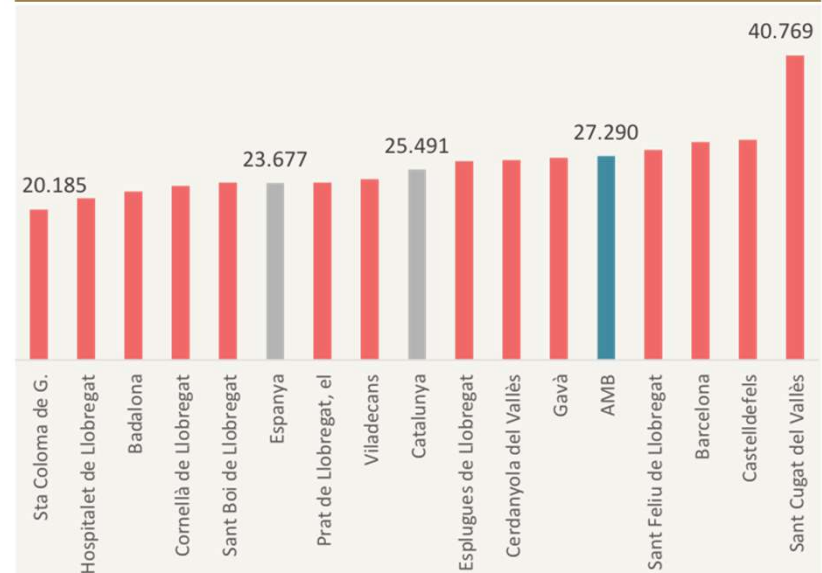
# 16. Salaris

SALARIS MITJANS TOTALS A L'AMB (MUNICIPIS >40.000 HAB), EUROS/ANY NOMINALS I REALS (BASE 2010), 2010-2016



Els salaris reals s'han començat a recuperar el 2015 i 2016, però malgrat això encara són un 5% inferiors als del 2010

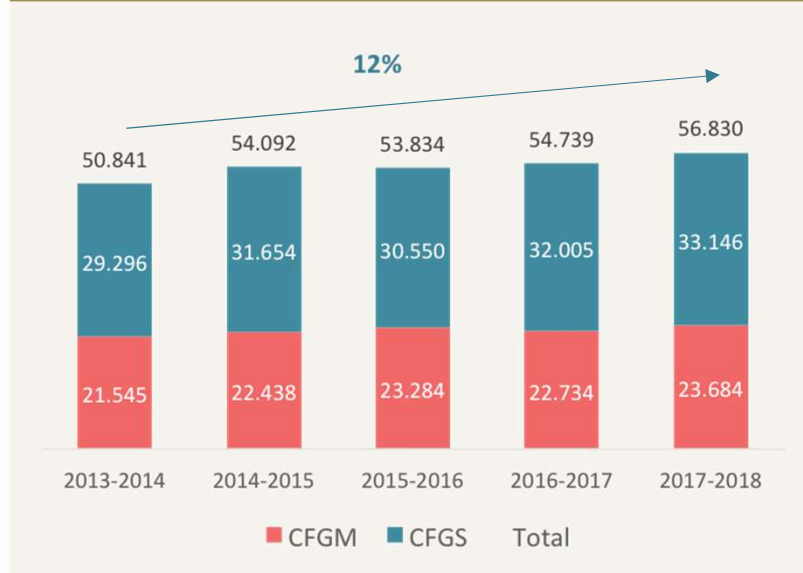
Salaris BRUTS nominals (segons lloc de residència) als 14 municipis de l'AMB >40.000 hab. euros/any, 2016



Només quatre municipis dels 14 amb més de 40.000 hab. tenen un salari mitjà superior a la mitjana de l'AMB (Sant Cugat, Castelldefels, Barcelona, Sant Feliu)

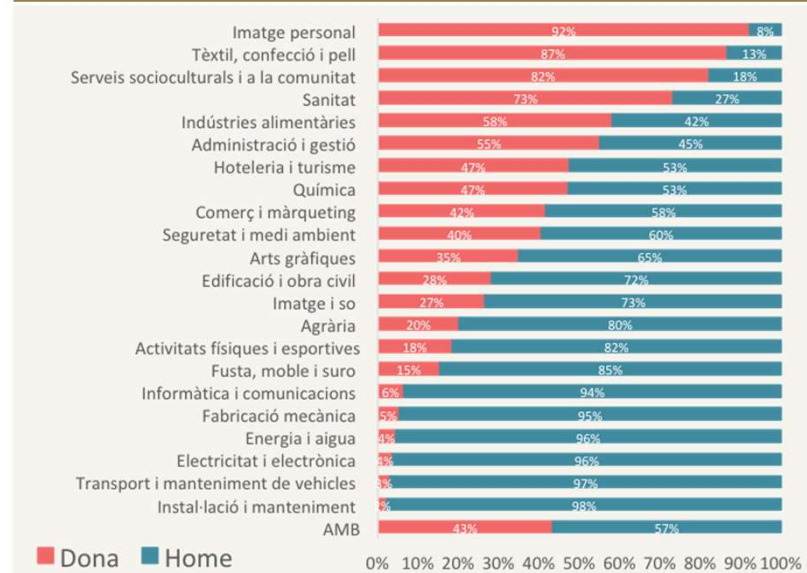
# 17. Formació professional

Matriculació d'FP inicial a l'AMB segons cicle formatiu, curs 2013-2014/2017-2018



La matriculació en FP inicial a l'AMB ha augmentat un 12% acumulat els darrers quatre cursos, fins a les 56.830 persones el curs 2017/18

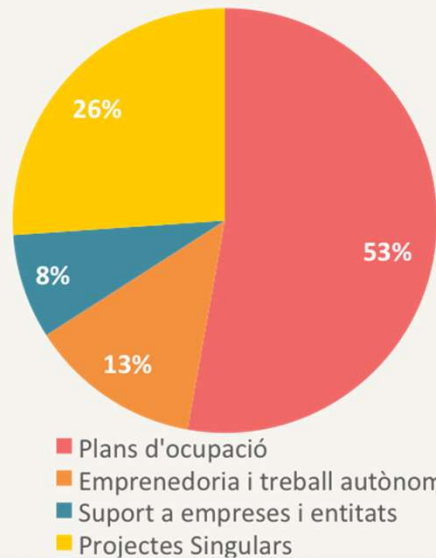
Matriculació d'FP inicial a l'AMB segons família professional i sexe, curs 2017-2018, en %



Continua havent-hi una forta segregació per sexe a les famílies professionals d'FP

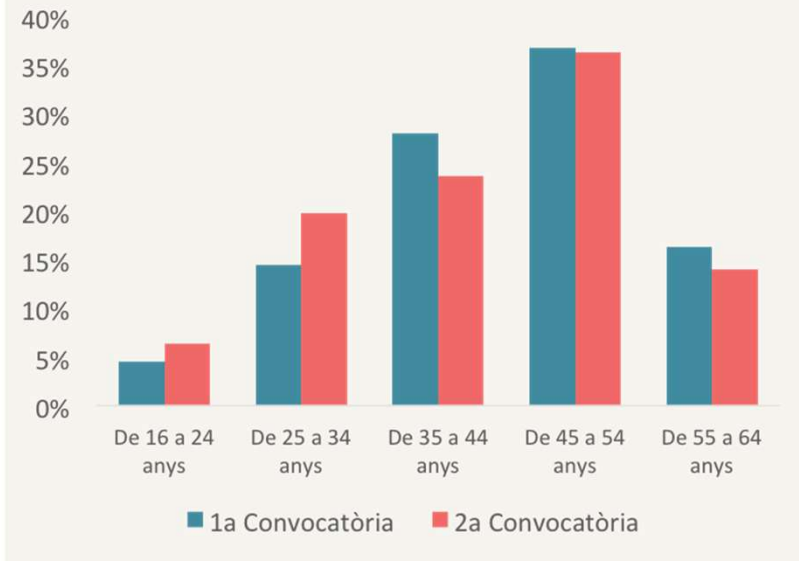
# 18. Plans d'ocupació

PERSONES CONTRACTADES PELS PMSPS 2016-2019 PER LÍNIA DE TREBALL, EN %, FINS NOVEMBRE 2018



El 2018, els nous projectes singulars han registrat 886 participants, el 26% del total

Participació per rangs d'edat en la 1a i 2a convocatòria del PMSPS 2016-2019, fins novembre 2018



Les franges d'edat més cobertes es troben entre els 35 i 54 anys, però la participació dels +45 anys supera el 50%

# 19. Conclusions

- **Balanç econòmic molt positiu a l'AMB en el període 2014-2018:**
  - 1) taxa d'atur per sota del 10%, per primera vegada des de l'inici de la crisi, i força generalitzat arreu del territori ja que a 20 dels 36 municipis se situa per sota d'aquest llindar;
  - 2) augment del nombre d'empreses i de la seva dimensió empresarial;
  - 3) rècord d'exportacions i d'empreses exportadores regulars. Cal continuar recolzant la internacionalització i aconseguir que la millora econòmica es tradueixi en un augment dels salaris dels treballadors.
- **Importància de la formació per reduir la taxa d'atur**, en especial l'FP que ja està registrant un increment de la matriculació a l'AMB.
- Aprofitar la forta expansió que està tenint el sector TIC i, en general, el sector de “serveis a la producció” per fer una transformació de la indústria tradicional cap a la “**nova indústria 4.0**”.



Amb la col·laboració de:



El·laboració:

