


# MEMÒRIA ECONÒMICA DE CATALUNYA 2018

ESPECIAL  
L'AGENDA 2030 I ELS OBJECTIUS DE  
DESENVOLUPAMENT SOSTENIBLE



#MEC19

## 1. MARC EXTERIOR

## 2. ECONOMIA CATALANA

- Població
- Activitat econòmica
- Sector exterior
- Mercat de treball
- Preus i salaris
- Sector públic

## 3. EMPRESA CATALANA

- Anàlisi economicofinancer
- Anàlisi per sectors, dimensió i comparació amb la resta d'Espanya

## 4. ANÀLISI TERRITORIAL

- Barcelona i comarques
- Girona i comarques
- Lleida i comarques
- Tarragona i comarques

## 5. MONOGRÀFIC. L'Agenda 2030 i els Objectius de Desenvolupament Sostenible (ODS)

## 6. CRONOLOGIA

## 7. CATALUNYA ESTADÍSTICA

1. “Transformar Catalunya, millorar el món”: el procés de localització dels ODS a l'àmbit català  
**Arnau Queralt**, Consell Assessor per al Desenvolupament Sostenible (CADS)
2. Un futur sostenible per a les empreses  
**Cristina Gallach**, Alt Comissionat per a l'Agenda 2030
3. ODS: Fer més amb menys  
**Àngel Pes**, Observatori dels ODS i l'empresa espanyola
4. L'Agenda 2030 per al desenvolupament sostenible. Una fita d'abast planetari  
**Marta Subirà**, Departament de Medi Ambient de la Generalitat de Catalunya
5. La contribució de les empreses espanyoles als ODS  
**Àngel Castiñeira**, ESADE
6. El compromís de les universitats catalanes amb l'Agenda 2030: projectes locals i globals  
**Josep M. Vilalta**, Associació Catalana d'Universitats Públiques (ACUP) i GUNi
7. Objectiu 8 de l'Agenda 2030: assolir un creixement sostingut, inclusiu i sostenible a Catalunya  
**Joan Ramon Rovira**, Cambra de Comerç de Barcelona
8. Assolir la igualtat de gènere. Objectiu 5 de l'Agenda 2030  
**Carme Poveda**, Cambra de Comerç de Barcelona – Observatori Dona Empresa i Economia

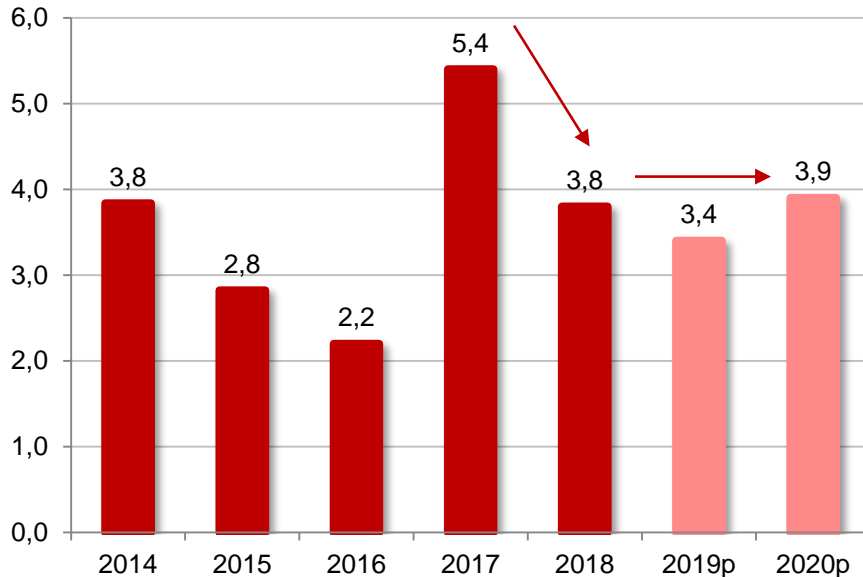
### ARTICLE MONOGRÀFIC:

- L'Agenda 2030 vista per les empreses catalanes. Una primera aproximació global a partir d'una enquesta  
**Carme Poveda**, Cambra de Comerç de Barcelona

1. **Santander, un banc compromès amb el creixement inclusiu i sostenible**  
**Luis Herrero**, Banco Santander
2. **Com l'IESE PPP for Cities treballa per assolir els objectius de desenvolupament sostenible de Nacions Unides**  
**Miquel Rodríguez**, IESE
3. **Respon.cat, la iniciativa empresarial de referència en responsabilitat social a Catalunya**  
**Josep Santacreu / Josep Maria Canyelles**, Respon.cat
4. **Biosphere: un programa de compromís amb la sostenibilitat turística**  
**Victòria Silberstein**, Cambra de Comerç de Barcelona – Turisme
5. **Fruits de Ponent**  
**Josep Presseguer**, Director General
6. **Noel Alimentaria**  
**Anna Bosch i Joan Boix**, Directors Generals
7. **Família Torres**  
**Miguel A. Torres**, President
8. **Cal Carter**  
**Berta Perich**, Gerent

## Comerç mundial de béns i serveis

(Taxes de var. anual a preus constants). Font: FMI



El creixement del comerç mundial es modera i torna a xifres més sostenibles després d'un 2017 excepcionalment bo

## Tipus de canvi dòlar /euro

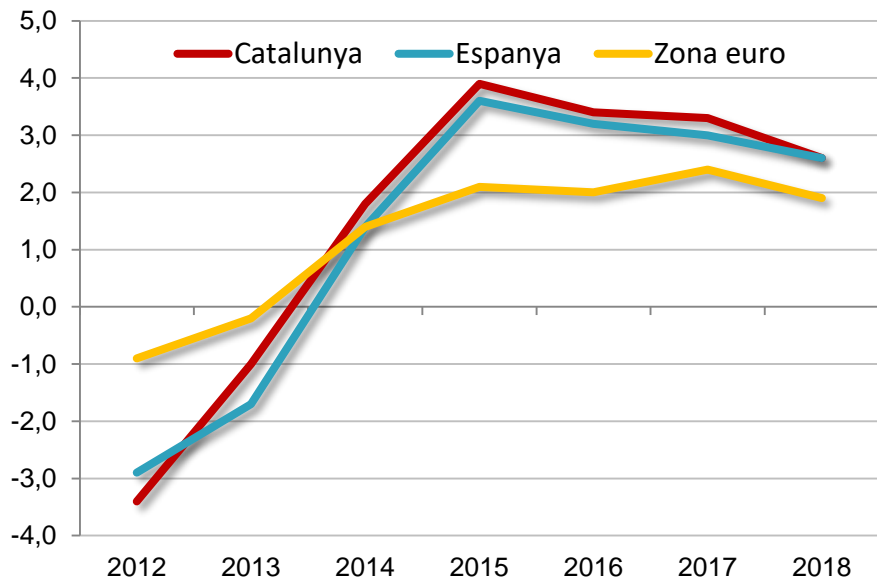
Font: Banc d'Espanya



La depreciació de l'euro des de començaments de 2018 està contribuint a moderar l'impacte negatiu sobre les exportacions

## Evolució del PIB

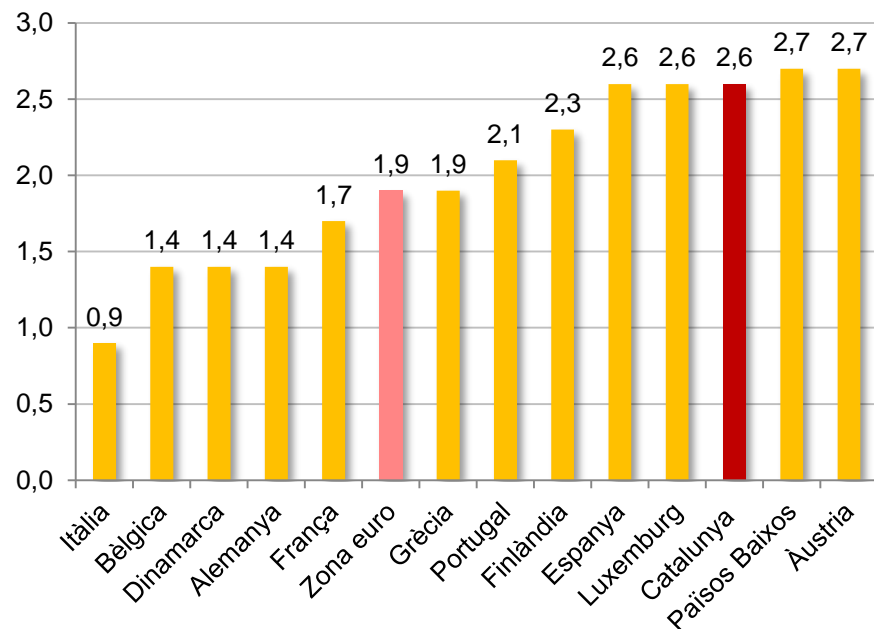
(taxes de variació a preus constants, en %). Font: Eurostat, INE i Idescat



Catalunya creix per cinquè any consecutiu per sobre de la mitjana de la zona euro (0,7 punts més el 2018)

## Evolució del PIB el 2018 al països UEM-12\*

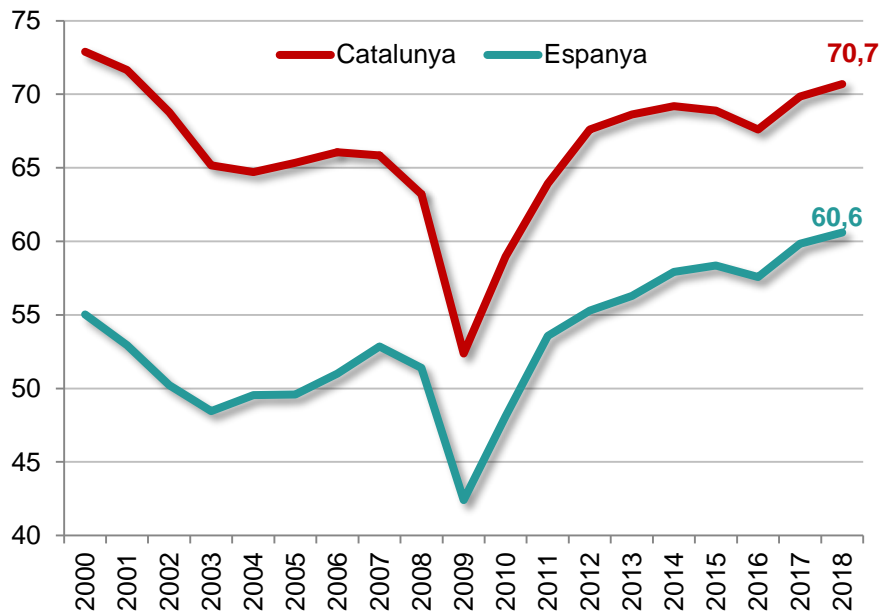
(taxes de var. anual a preus constants, en %) (\*) sense Irlanda  
Font: Eurostat i Idescat



Catalunya creix a taxes superiors a la majoria de països nucli de la UEM el 2018

## Taxa d'obertura

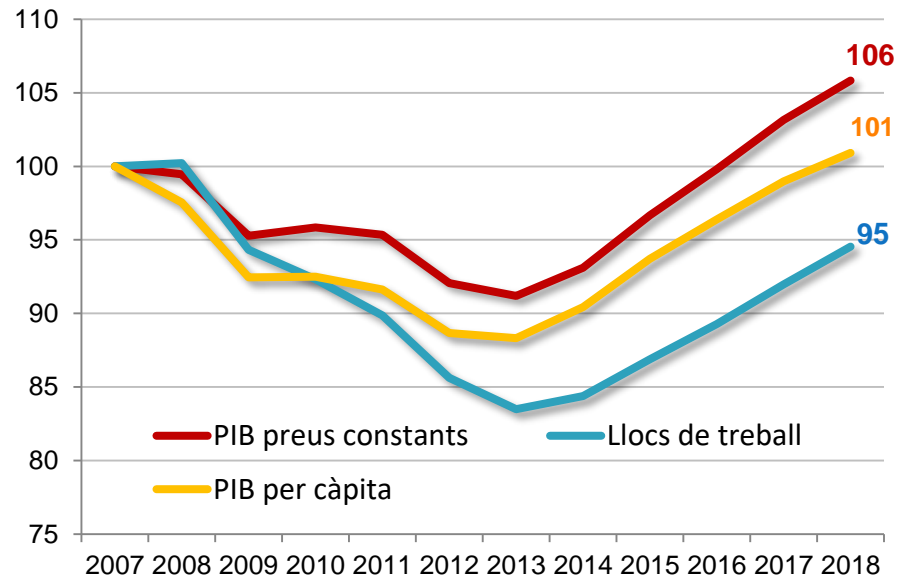
(Exportacions + Importacions / PIB). Font: Idescat i INE



La taxa d'obertura de l'economia catalana puja fins al 71% el 2018, i supera la de l'economia espanyola en 10 punts

## Evolució del PIB, PIB pc i ocupació a Catalunya

(Índex 2007=100). Font: Idescat



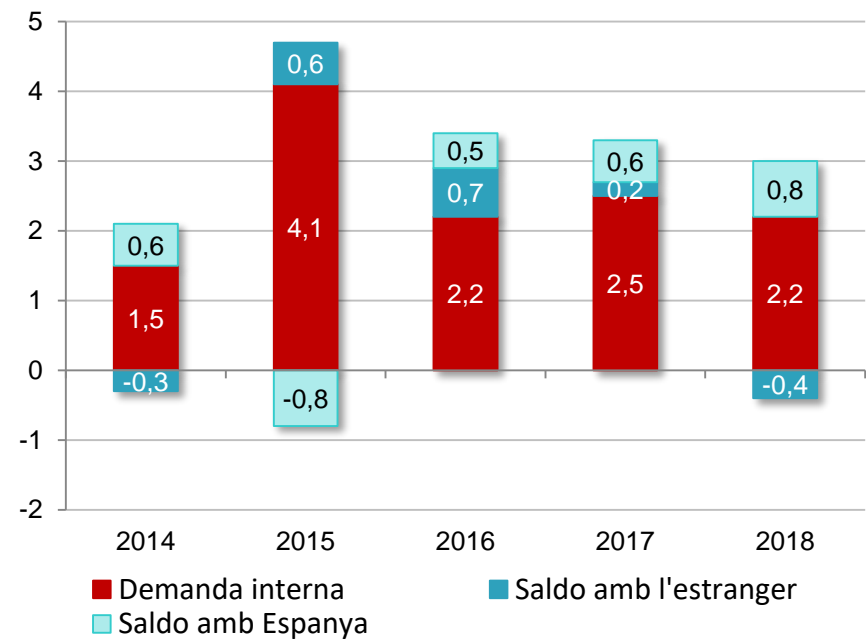
Catalunya genera un 6% més de PIB el 2018 amb un 5% menys d'ocupació, com a resultat de l'augment de la productivitat laboral

## COM HEM ASSOLIT AQUEST CREIXEMENT?

1. Fortalesa de la demanda interna.
2. Elevat saldo exterior positiu, que malgrat haver-se reduït el 2018, continua sent un dels factors més positius de l'economia catalana.
3. Internacionalització creixent del teixit empresarial.
4. Lideratge dels sectors més intensius en coneixement.
5. Augment significatiu de l'ocupació industrial.
6. La construcció és el sector més dinàmic però sense excessos.
7. Més turisme estranger de qualitat.

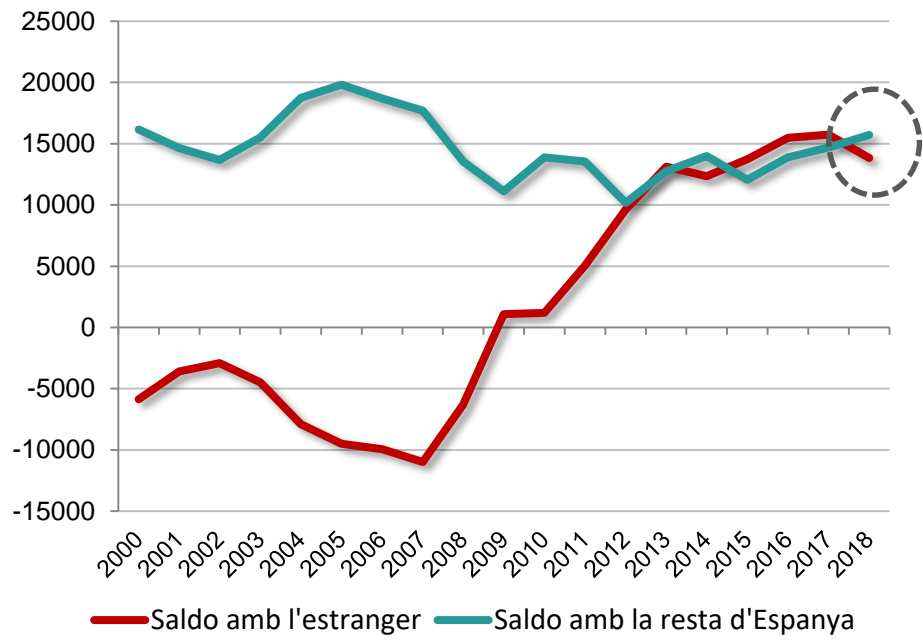


**Contribucions al creixement del PIB per components de demanda** (en punts percentuals). Font: Idescat



Creixement basat en la demanda interna i aportació positiva del saldo amb la resta d'Espanya que ha compensat la contribució negativa del saldo amb l'estranger

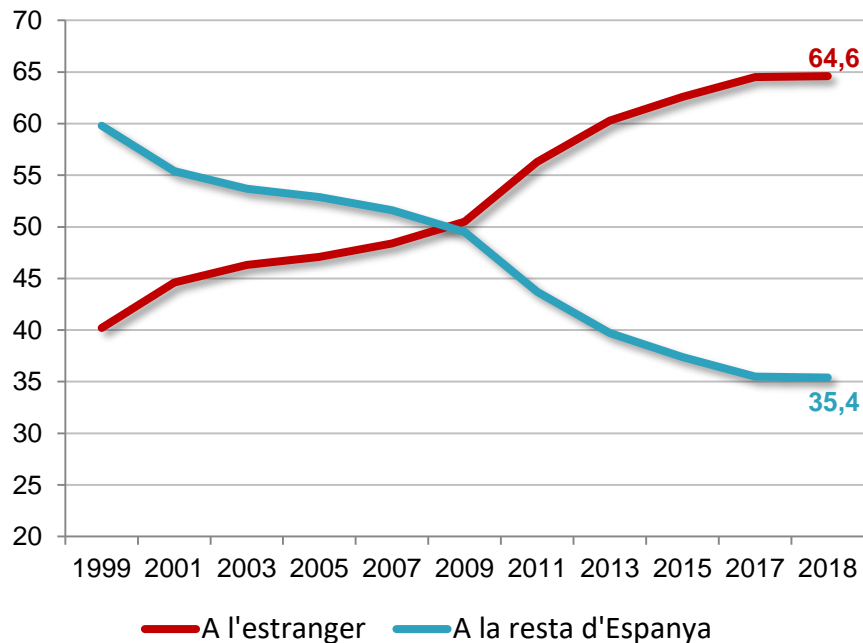
**Saldo de béns i serveis amb l'estranger i amb la resta d'Espanya** (en milions d'euros). Font: Idescat



Superàvit exterior positiu tant amb l'estranger com amb la resta d'Espanya

## Vendes de béns per destinació geogràfica

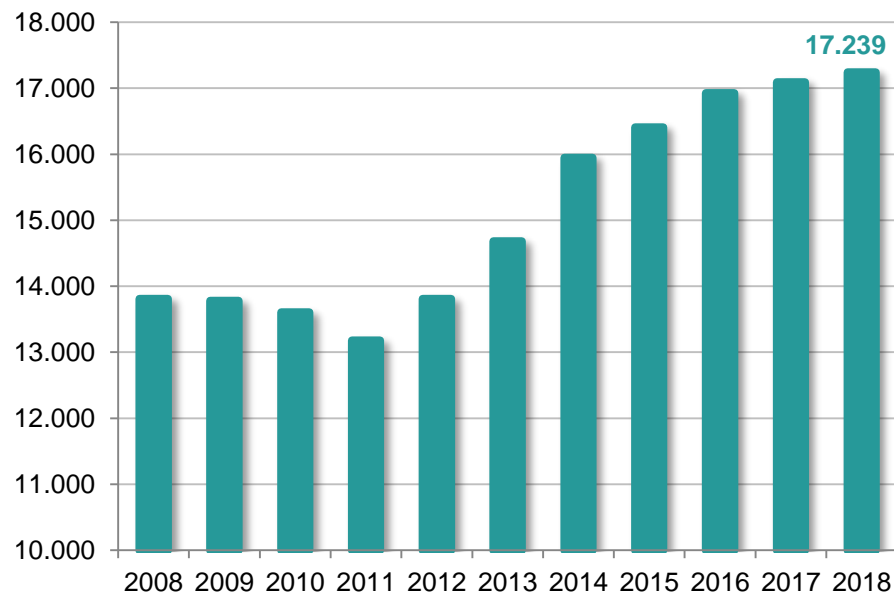
(en % s/total de les vendes de béns). Font: Gencat a partir de C-Intereg



Augmenta la proporció de vendes dirigides a l'estranger (64,6%), en detriment de les dirigides a la resta d'Espanya (35,4%)

## Nombre d'empreses exportadores REGULARS

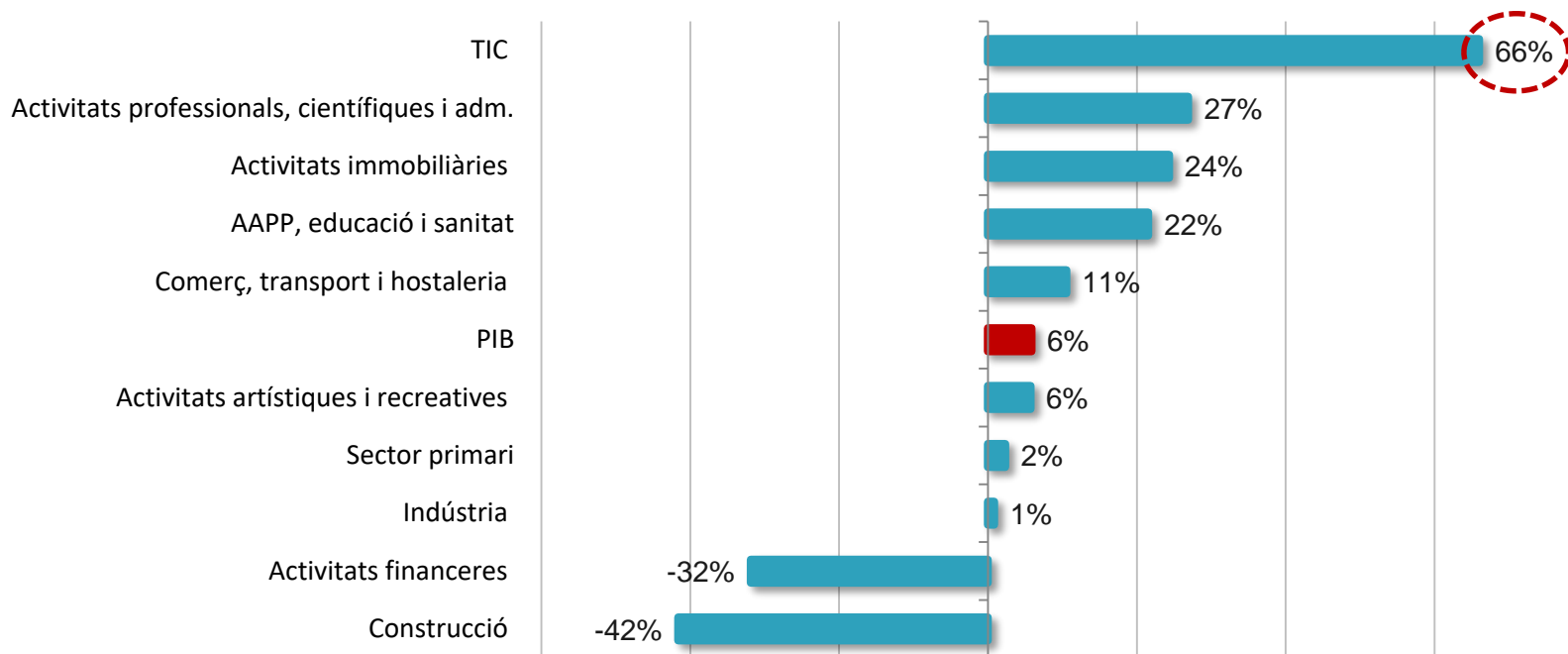
(empreses que exporten 4 anys consecutius). Font: ICEX



Augmenta el nombre d'empreses exportadores regulars fins a un màxim històric de 17.239, el 33,3% de les estatals

## Evolució del VAB per sectors a Catalunya en el període 2007-2018

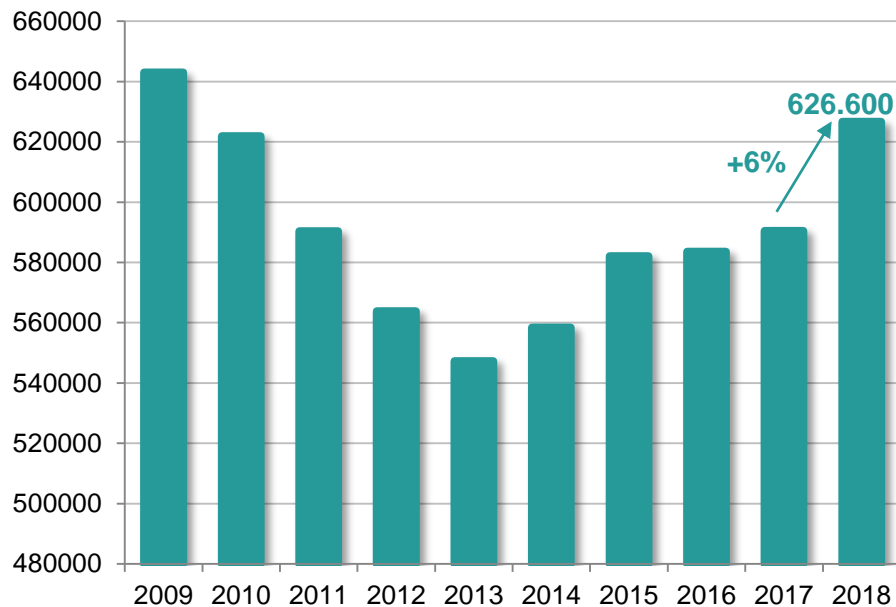
(taxa de variació acumulada a preus constants). Font: Idescat



Els sectors que han liderat la recuperació econòmica són les TIC i les activitats professionals i científiques. El sector TIC ha crescut un 66% acumulat entre 2007 i 2018, i les activitats professionals i científiques un 27%. Només la construcció i les activitats financeres no han recuperat el nivell precrisi

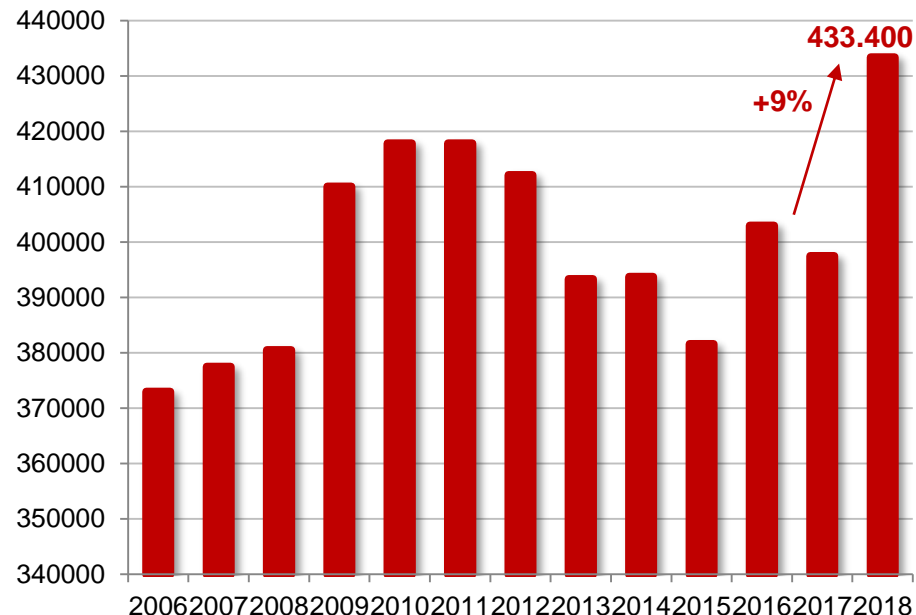
## Ocupació a la indústria

(en persones). Font: EPA (INE)



## Ocupació al sector públic

(en persones). Font: EPA (INE)

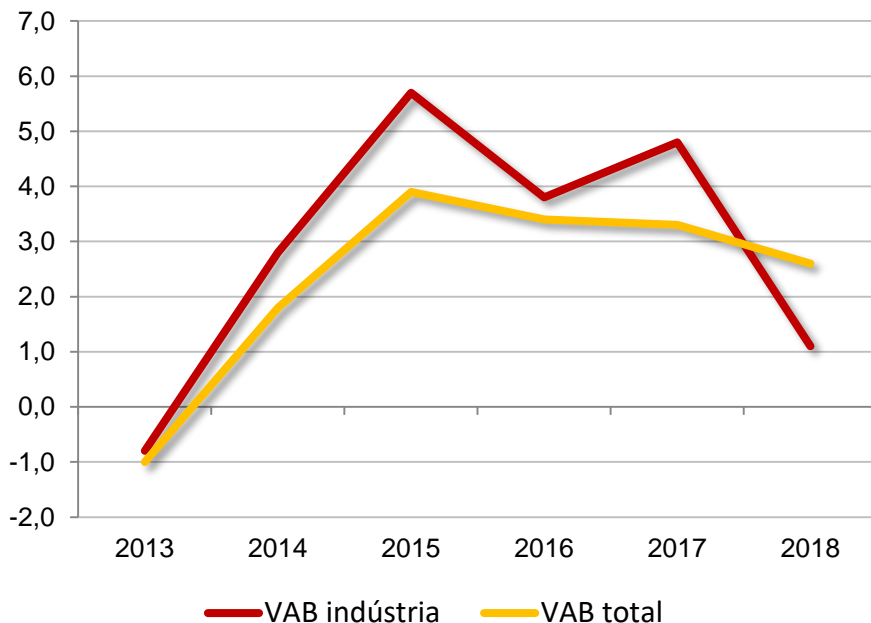


L'ocupació a la indústria creix un 6% el 2018 i assoleix la xifra més alta des de 2009

L'ocupació al sector públic creix un 9% i arriba a un màxim històric

## Valor Afegit Brut (VAB) total i a la indústria

(taxes de variació interanual, en %). Font: Idescat



L'activitat al sector industrial es desaccelera el 2018 i creix menys que el conjunt de l'economia

## Pes del VAB i l'ocupació industrial en l'economia

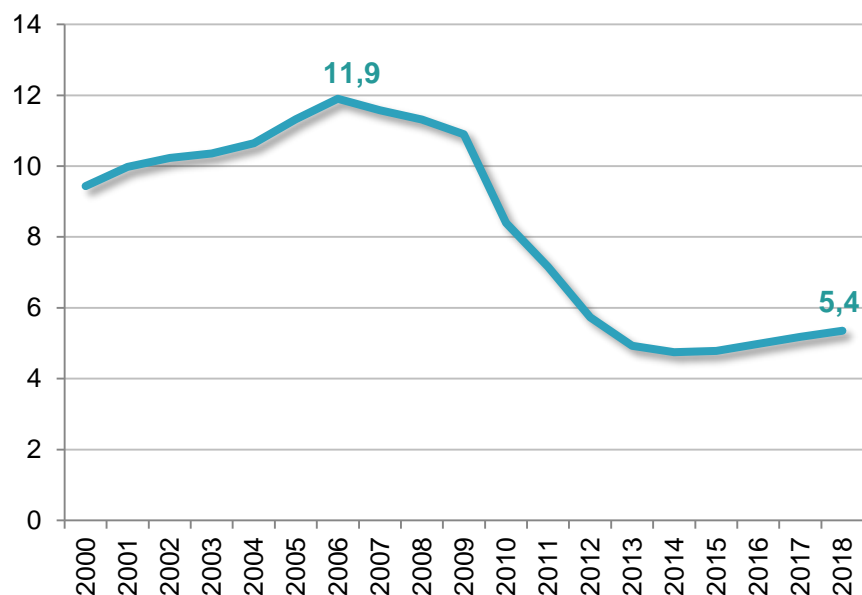
(en % del VAB total i ocupació total). Font: Idescat



La indústria recupera el pes que tenia en l'economia catalana el 2007, però no el que tenia en termes d'ocupació

## Pes de la construcció en l'economia catalana

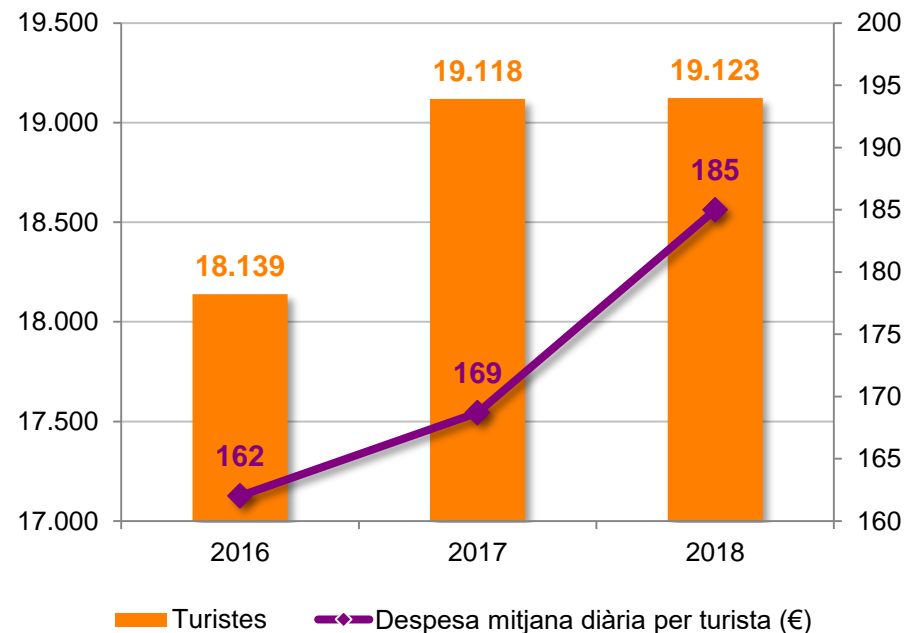
(en % del VAB total). Font: Idescat



Malgrat la intensa recuperació de la construcció, el sector encara té un pes reduït en l'economia i allunyat del màxim de 2006

## Turistes estrangers i despesa declarada

(nombre i euros). Font: Idescat



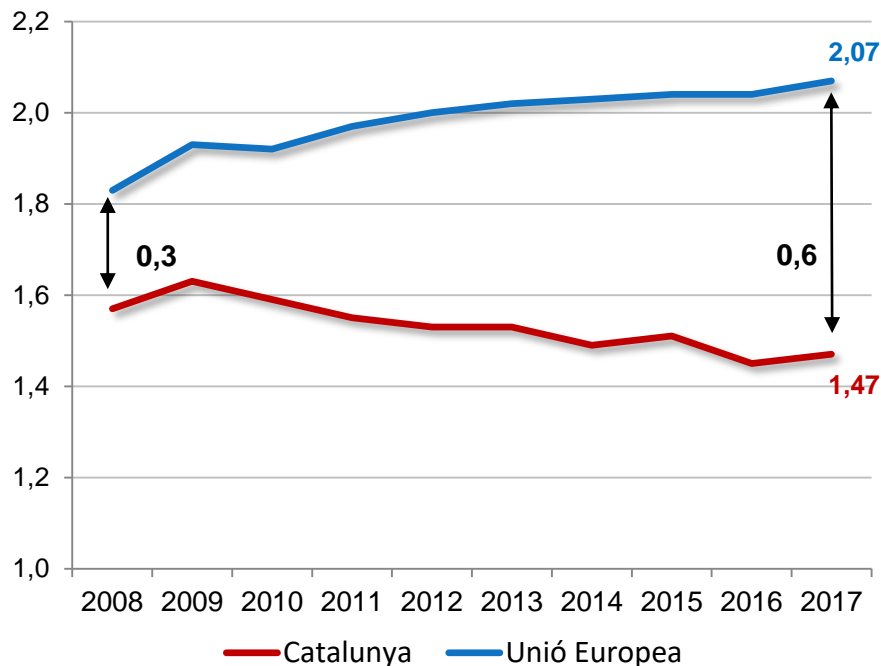
Els darrers dos anys el nombre de turistes estrangers ha crescut un 5% i la despesa realitzada per turista i dia un 14%, fet que demostra la major qualitat del turisme

## REPTES

1. Augmentar l'esforç en R+D i millorar els indicadors d'innovació
2. Reduir la taxa d'atur de molt llarga durada i l'elevada temporalitat del treball
3. Creixement dels salaris i de la productivitat
4. Assolir l'any 2030 un creixement sostenible (econòmic, social i mediambiental)

## Despesa en R+D total, en % del PIB

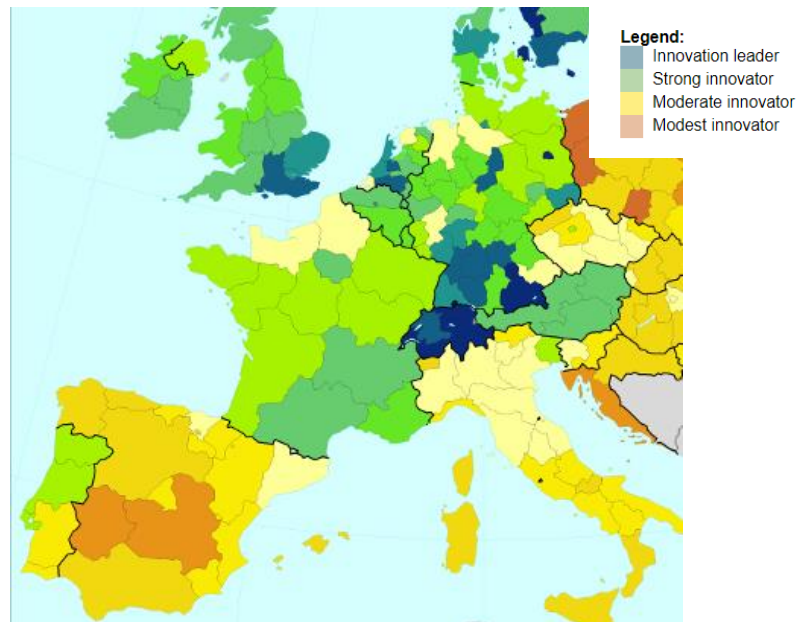
(en %). Font: INE i Eurostat



El 2017 es manté el diferencial de 0,6 punts entre l'esforç en R+D sobre el PIB que realitza Catalunya i la mitjana de la UE

## Regional Innovation Scoreboard (RIS) 2019

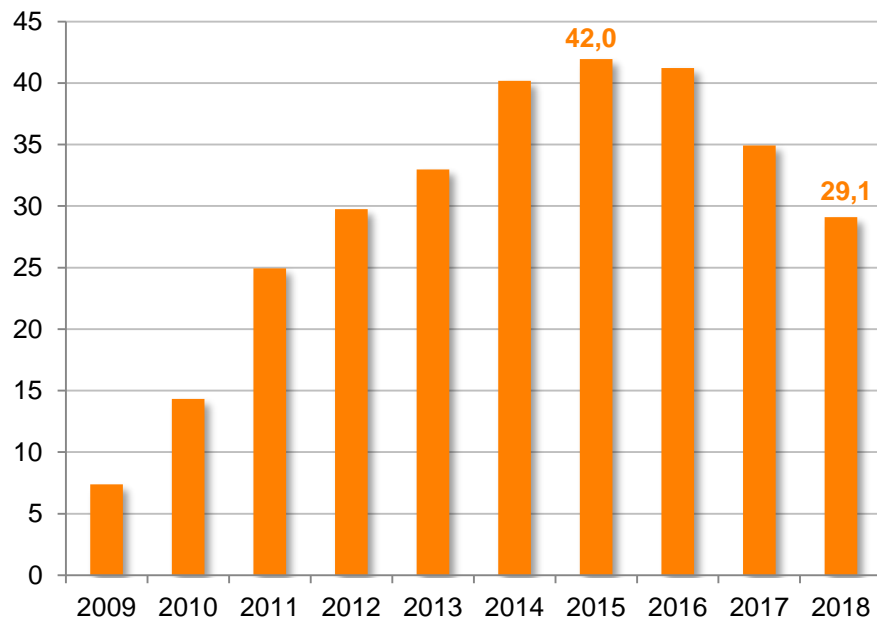
Font: Comissió Europea



Catalunya es manté com "innovador moderat", juntament amb el País Basc. Ha d'avançar cap a un nivell "innovador fort" com ha fet la meitat nord de Portugal



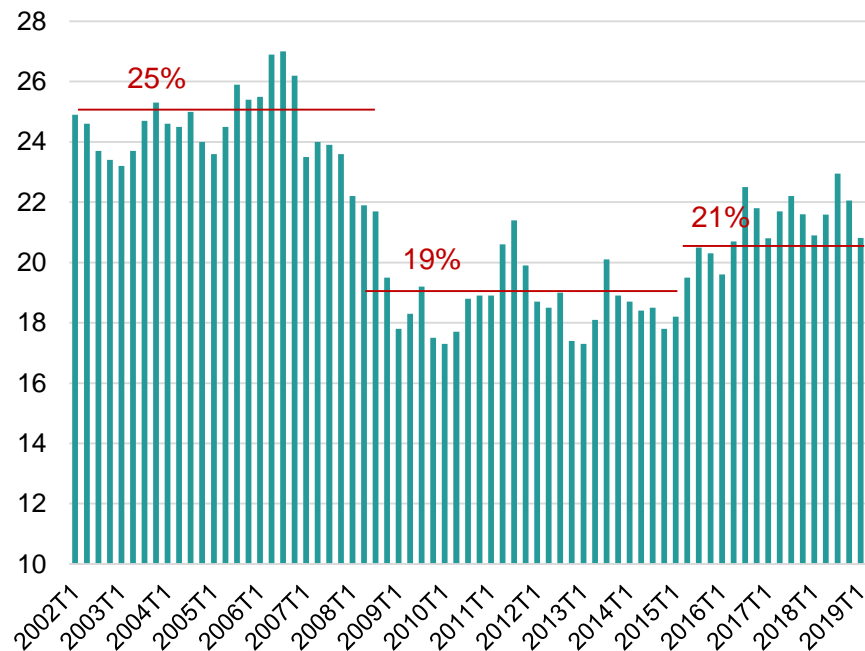
## Percentatge d'aturats de molt llarga durada (>2 anys en atur) (sobre el total d'aturats, en %). Font: EPA (INE)



El percentatge d'aturats de molt llarga durada ha baixat al 29%, però encara està lluny del 8% de 2009

## Taxa de temporalitat

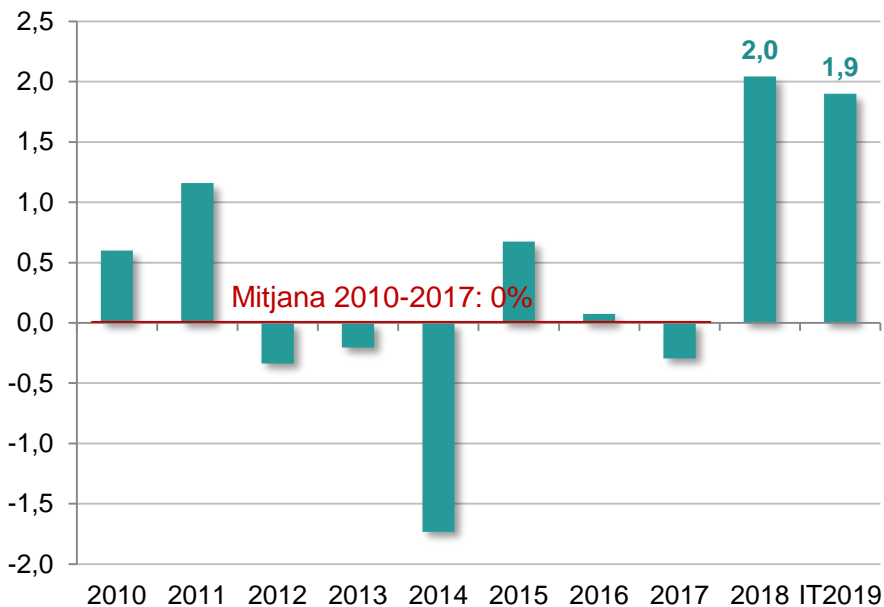
(ocupats amb contracte temporal/total ocupats, en %). Font: EPA (INE)



La taxa de temporalitat és del 21%, inferior als màxims de l'expansió anterior, però molt superior a la mitjana de la UE

## Costos salarials

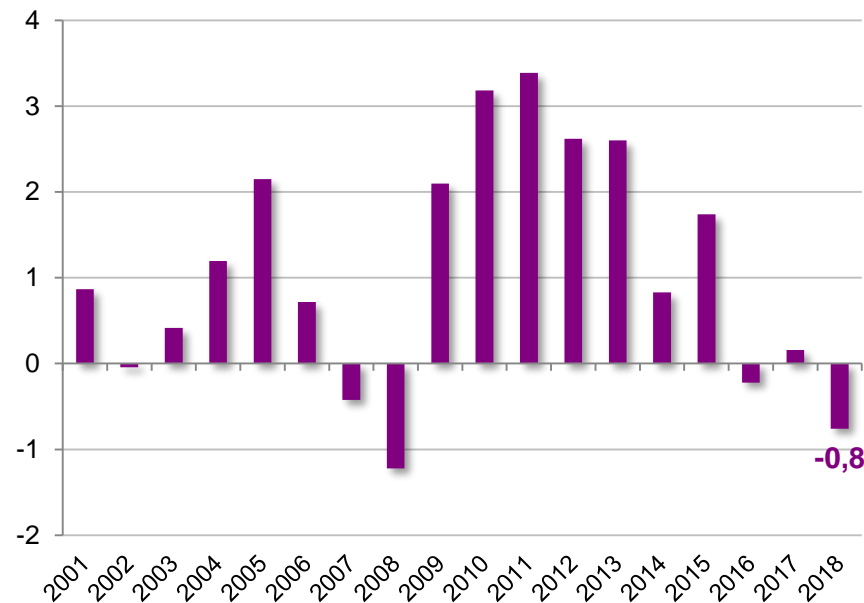
(taxes de variació interanual, en %). Font: Idescat



Augment dels costos salarials el 2018 i primer trimestre de 2019, que permet recuperar part de la pèrdua del poder adquisitiu de 2017

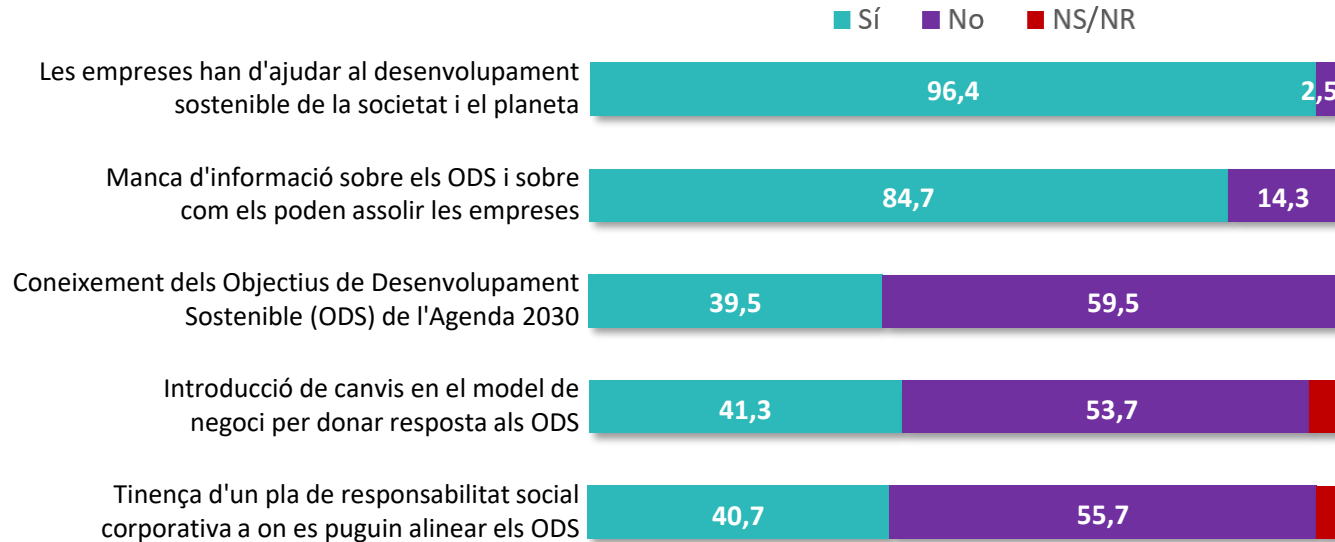
## Creixement de la productivitat

(PIB a preus constants/lloc de treball a temps complet). Font: Idescat



La productivitat laboral cau un 0,8% el 2018 per la intensa creació d'ocupació. Cal augmentar la productivitat i al mateix temps incrementar els salaris

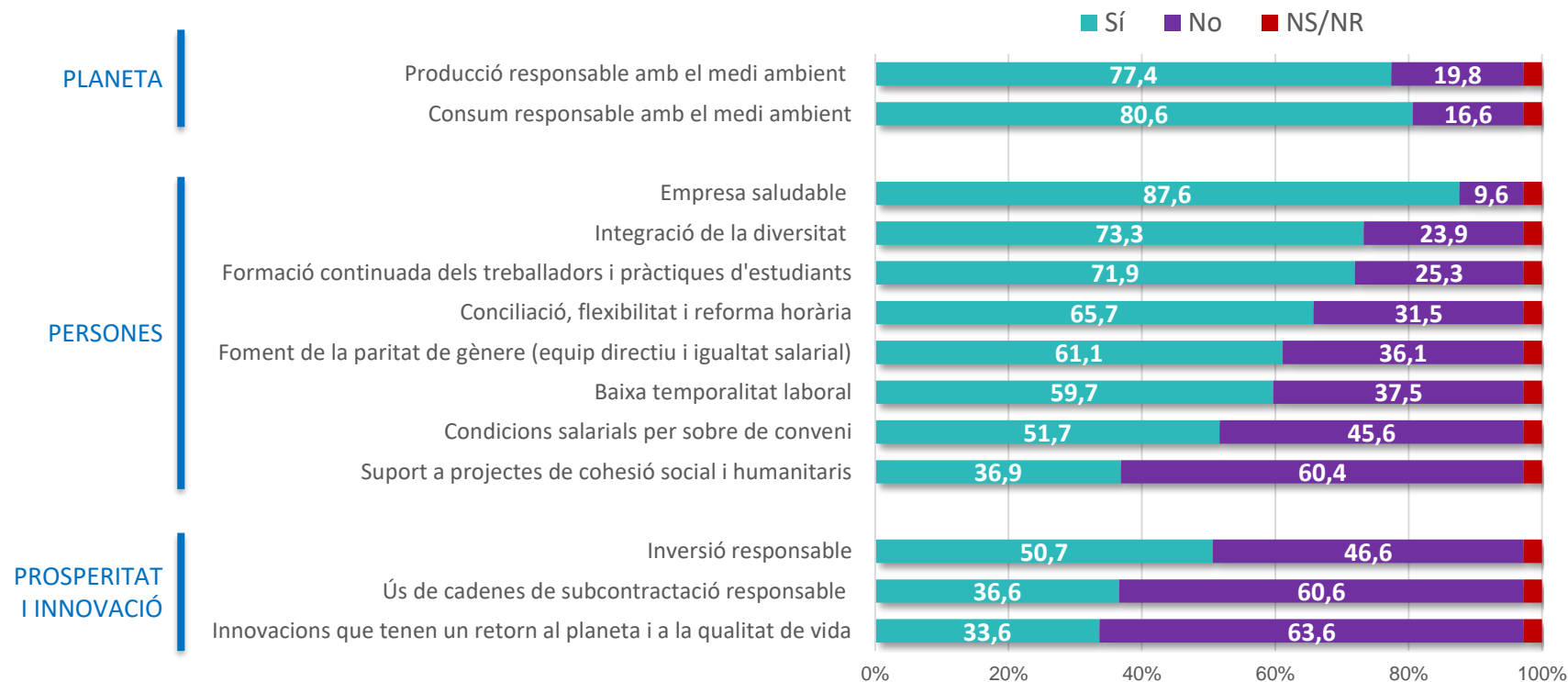
## Grau d'implicació, coneixement, compromís i implementació a les empreses catalanes dels ODS (percentatge d'empreses). Font: Enquesta de Clima Empresarial de Catalunya - I trimestre del 2019 - Idescat i Cambra de Barcelona



Baix grau de coneixement de l'Agenda 2030 entre el sector empresarial. Però alhora un percentatge significatiu d'empreses que ja estan prenent mesures per al desenvolupament sostenible, especialment a l'hostaleria

## Empreses compromeses amb diferents fites dels Objectius de Desenvolupament Sostenible (ODS)

(percentatge d'empreses). Font: Enquesta de Clima Empresarial de Catalunya - I trimestre del 2019 - Idescat i Cambra de Barcelona



El grau de compromís de les empreses amb fites referides al Planeta (consum i producció responsable) és superior a les que fan referència a la Prosperitat (inversió socialment responsable). Amb les fites que afecten a les Persones hi ha un elevat compromís amb les que tenen a veure amb la salut dels treballadors, la integració de la diversitat o la formació continuada.

# Gràcies

#MEC19



Patrocina:



Col·labora:

