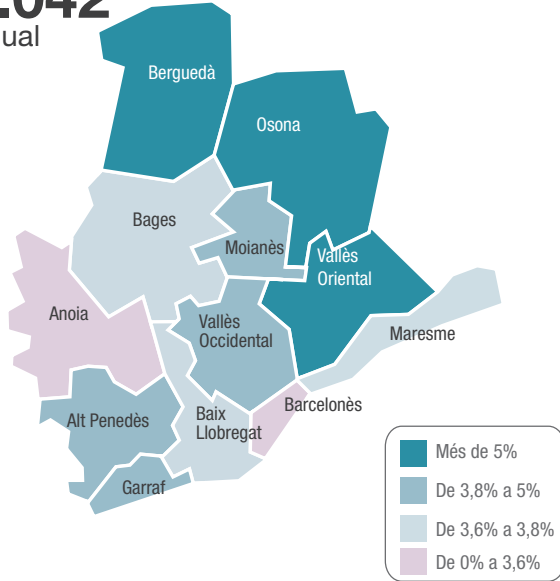


Ocupats registrats

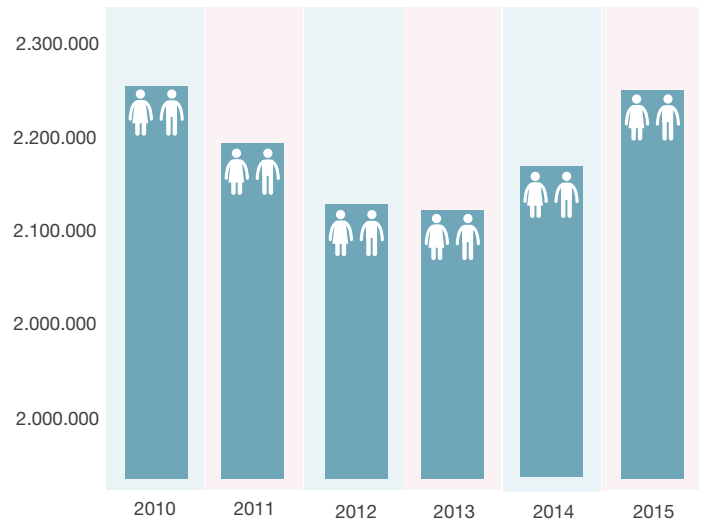
2.256.042

Variació anual  
Província

3,8%



Evolució dels ocupats registrats

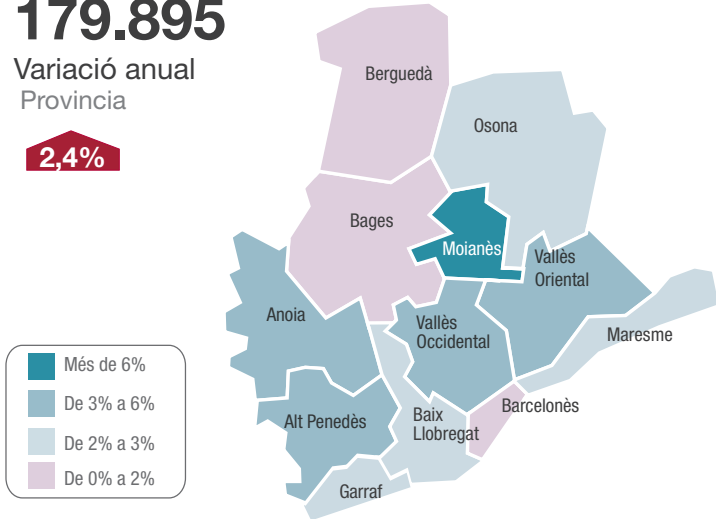


Empreses (centres de cotització)

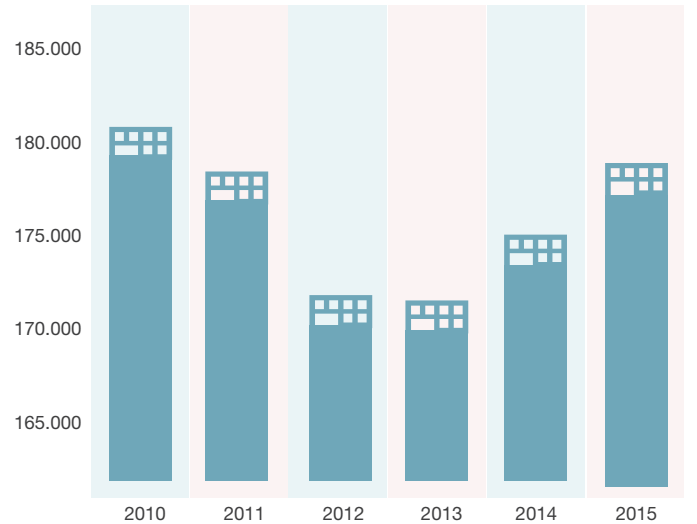
179.895

Variació anual  
Província

2,4%



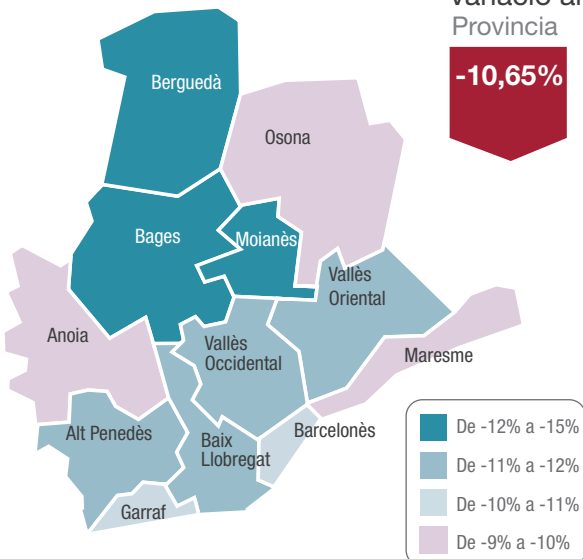
Evolució de les empreses



Atur registrat per comarques

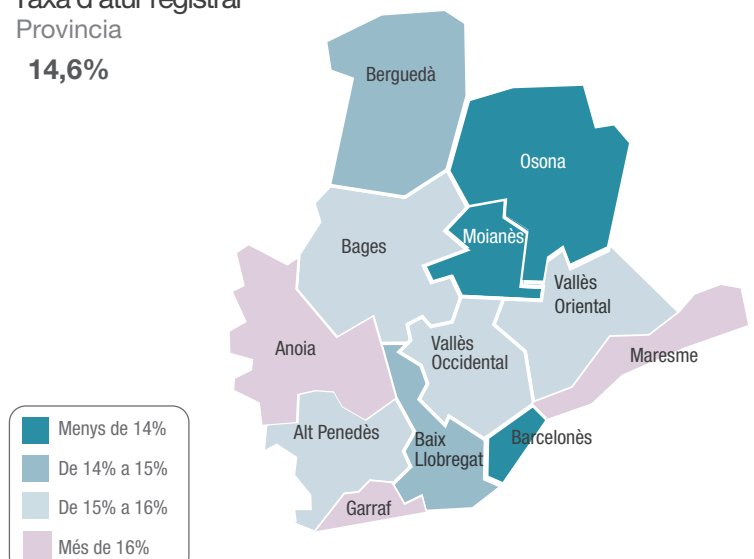
Variació anual  
Província

-10,65%



Taxa d'atur registrat  
Província

14,6%



**Aturats estimats**

**474.400**

Homes



**230.400**

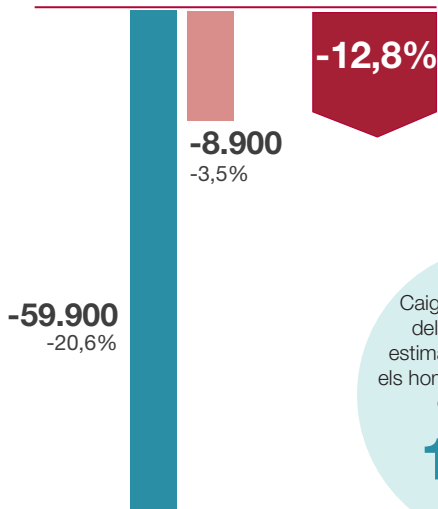
Dones



**244.000**

**Variació interanual**

**-68.800**



Caiguda molt important del nombre d'aturats estimats, especialment en els homes que deixa la taxa d'atur total en:

**17,2%**

**Ocupats estimats**

**2.275.400**

Homes



**1.207.900**

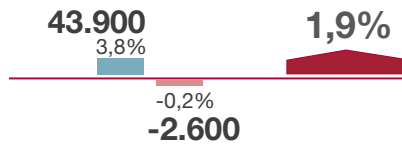
Dones



**1.067.500**

**Variació interanual**

**41.300**



El nombre d'ocupats estimats augmenta en els homes i disminueix lleugerament en les dones, amb una variació total del:

**1,5%**

**Ocupats per sector**



Agricultura

**8.300**

**-3.200**

**-27,8%**



Indústria

**442.400**

**21.500**

**5,1%**



Construcció

**117.900**

**-13.100**

**-10%**



Serveis

**1.728.000**

**40.600**

**2,4%**

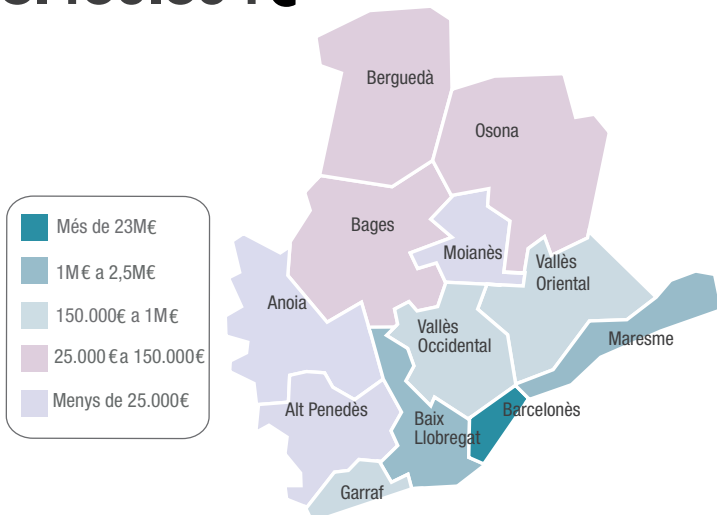
La taxa d'ocupació estimada es del

**65,4%**

**TURISME**

**Impost sobre les Estades en Establiments Turístics**

**28.430.394€**

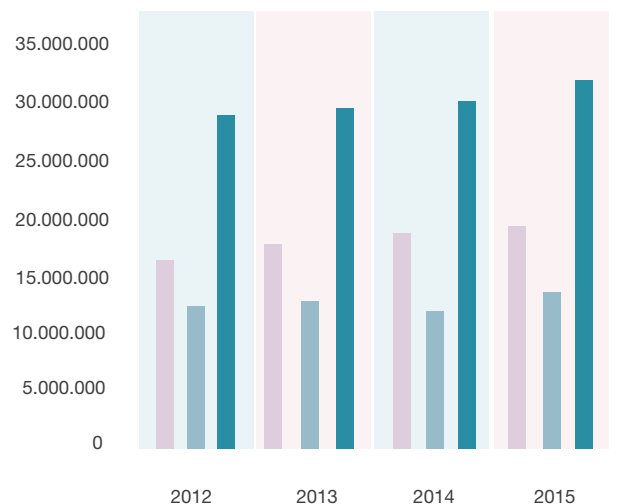


**Pernoctacions turístiques**

**32.022.186**

Variació anual  
Província

**4,9%**



\*Entorn Barcelona: resta de comarques de Barcelona  
\*Destinació Barcelona: província