

Informe trimestral del teixit empresarial i mercat del treball

2n trimestre 2021

Maresme



Cambra del Maresme

Índex

	pàgina
Idees claus	3
Llocs de treball	4
Resum trimestral i evolució de les afiliacions totals	4
Evolució de les afiliacions dels assalariats i autònoms	5
Afiliats	6
Resum trimestral i evolució dels afiliats totals i per sexe	6
Evolució dels afiliats per grups d'edat i nacionalitat	7
Atur registrat	8
Resum mensual	8
Situació mensual per divisió d'activitat econòmica	9
Empreses	10
Llistat de les principals empreses segons ingressos	10

Nota: no s'han incorporat les dades corresponents als comptes de cotització (empreses) ni a les afiliacions a la Seguretat Social (llocs de treball) per sector econòmic, perquè l'Observatori de Treball i Model Productiu de la Generalitat de Catalunya les ha deixat d'actualitzar des del tercer trimestre del 2020. Quan aquestes dades tornin a estar disponibles, s'incorporaran de nou a aquest informe. El motiu pel qual no s'ha publicat l'informe territorial del quart trimestre de 2020 és precisament perquè s'esperava disposar d'aquestes dades, cosa que finalment no ha estat possible i, per aquest motiu, s'ha hagut de redissenyar el contingut de l'informe.

Maresme. Informe trimestral del teixit empresarial i mercat del treball.

2n trimestre 2021

Llocs de treball

- El nombre total de llocs de treball (afiliacions a la Seguretat Social segons seu de l'empresa al règim general i al règim especial de treballadors autònoms) a la comarca ha augmentat un 5,8% a 30 de juny de 2021 en relació amb un any enrere, fins als quasi 139.000. Evolució superior a la que s'observa per al conjunt de Catalunya (4,8%). Cal tenir en compte que aquesta comparació s'està fent respecte a un any enrere, per tant, en plena desescalada del confinament estricte. Així, si es compara la xifra amb la del juny de 2019 (nivell prepandèmia), l'evolució és negativa amb una disminució del -2,2% (tendència més negativa que la de la mitjana catalana, -1%), però és positiva respecte al desembre de 2019 (2,0%). De fet, la comarca registra aquest mes de juny el tercer major nombre d'afiliacions des de 2009 (només superat per les dades de juny de 2018 i 2019). Però, cal tenir present que aquestes dades no inclouen les persones que estan en ERTO, que continuen donades d'alta com afiliades que cotitzen malgrat no estar laboralment actives. Al juny, hi ha unes 3.850 persones en ERTO a la comarca (4.900 al maig), segons estimacions pròpies a partir de les dades de l'Observatori de Treball i Model Productiu de la Generalitat i el Ministeri de Treball.
- Per tipus de règim d'afiliació s'observa una evolució més positiva entre els assalariats (7,2%) que entre els autònoms (2,0%). Tanmateix, en comparació amb el mateix període previ a la pandèmia (juny de 2019), es registra una disminució entre els assalariats (-3,1%), mentre que els autònoms augmenten un 0,4%.

Afiliats

- Segons la residència padronal de l'afiliat, en lloc de la seu de l'empresa, els afiliats incrementen un 5,3% a la comarca respecte a un any enrere, fins a les 190.327 persones a finals de juny. Per sexe, l'evolució positiva ha estat una mica menys intensa entre els homes (4,8%) que entre les dones (5,8%). Quant a grups d'edat, els afiliats augmenten a tots els trams, entre el 0,6% de les persones entre 30 a 44 anys i el 15,7% dels menors de 30 anys. Si s'atén a la nacionalitat, els afiliats estrangers, el 10,9% del total, augmenten més (10,4%) que els espanyols (4,7%). Respecte al mateix trimestre previ a la pandèmia (juny 2019), el nombre d'afiliats només augmenta entre els de 45 anys o més (6,0%). Si es comparen les afiliacions segons seu social i residència padronal, el nombre és superior en el segon cas (un 37% més); el motiu de la diferència és que molts treballadors residents al Maresme es traslladen a una comarca diferent per treballar.

Atur registrat

- Pel que fa a les xifres d'atur, el nombre d'aturats ha estat de 27.156 persones a 30 de juny, un 8,3% menys que el mateix mes del 2020 (amb efectes de l'estat d'alarma), però encara un 19,4% per sobre del 2019 (nivells previs a la pandèmia). Aquesta xifra és la més baixa des del esclat de la crisi sanitària (abril 2020). Per sexe, la disminució anual és més intensa entre els homes (-10,3%) que entre les dones (-6,7%). La variació de l'atur per trams d'edat ha oscil·lat entre el -25,7% de les persones més joves (menors de 30 anys) i el +2,4% de 55 anys o més (l'únic grup que registra un creixement). Per últim, l'atur disminueix a tots els tipus d'ocupació, a excepció dels treballadors en activitats agrícoles, ramaderes i pesqueres (+4,4%), i destaca la caiguda en termes relatius dels professionals científics i intel·lectuals (-17%).
- L'estimació de la taxa d'atur registrat se situa en el 13,3% el juny, la xifra més baixa des del març del 2020.

Llocs de treball

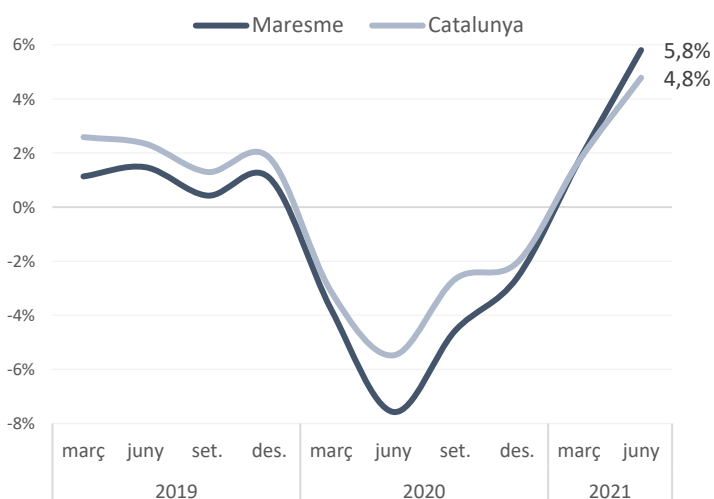
Afiliacions a la Seguretat Social segons ubicació de la seu de l'empresa

Maresme - 30 de juny 21

	Afiliacions	% sobre el total	període anterior		mateix període any anterior	
			Variació absoluta	Variació relativa	Variació absoluta	Variació relativa
Assalariats	102.646	73,9%	4.975	5,1%	6.907	7,2%
Autònoms	36.180	26,1%	534	1,5%	711	2,0%
Total	138.826	100,0%	5.509	4,1%	7.618	5,8%

Font: Elaboració pròpia a partir de les dades de l'Observatori del Treball i Model Productiu de la Generalitat de Catalunya i Seguretat Social

Total. Variació anual (%)

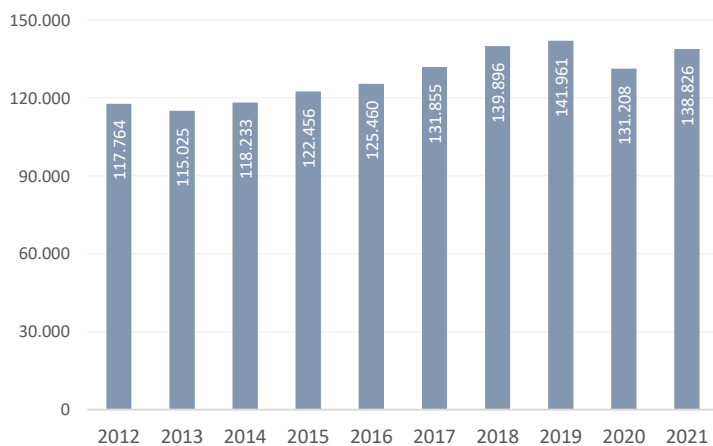


Font: Elaboració pròpia a partir de les dades de l'Observatori del Treball

i Model Productiu de la Generalitat de Catalunya i Seguretat Social

Total. Nombre

30 de juny. Maresme



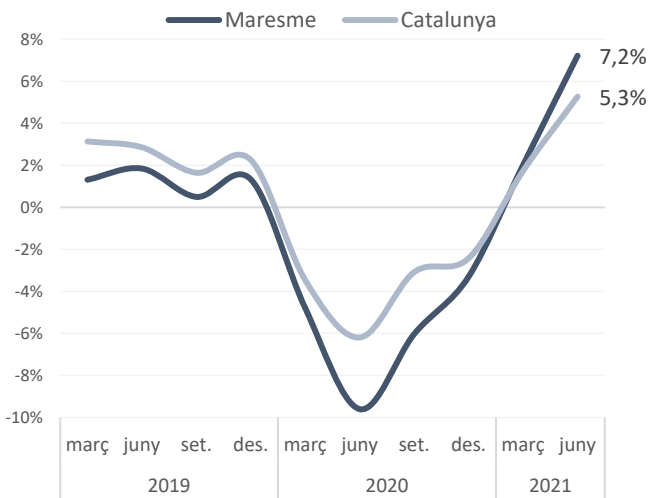
Font: Elaboració pròpia a partir de les dades de l'Observatori del Treball

i Model Productiu de la Generalitat de Catalunya i Seguretat Social

Llocs de treball

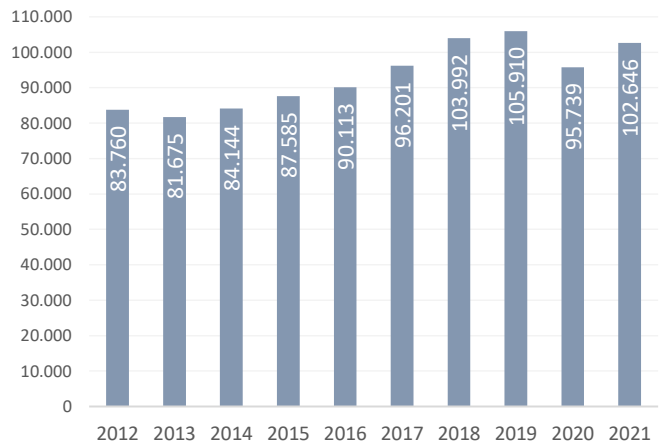
Afiliacions a la Seguretat Social segons ubicació de la seu de l'empresa

Assalariats. Variació anual (%)

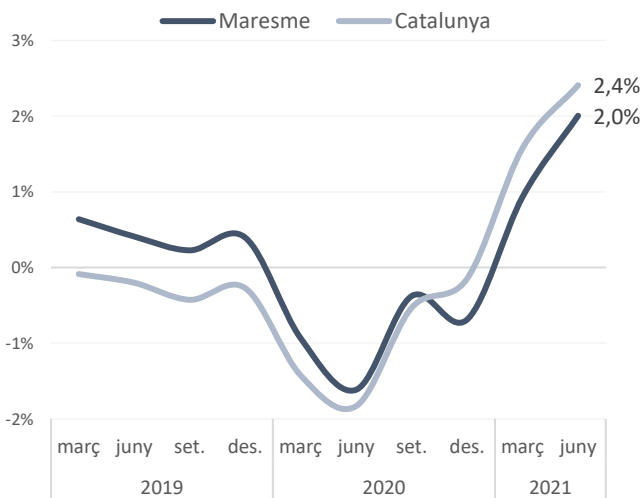


Font: Idescat

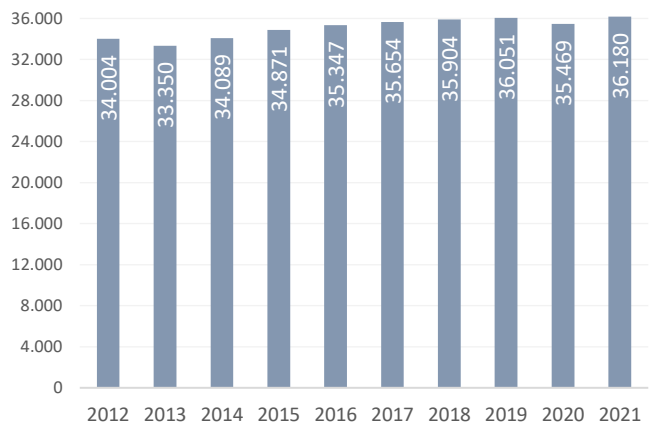
Assalariats. Nombre 30 de juny. Maresme



Autònoms. Variació anual (%)



Autònoms. Nombre 30 de juny. Maresme



Font: Elaboració pròpia a partir de les dades de l'Observatori del Treball i Model Productiu de la Generalitat de Catalunya i Seguretat Social

Nota: Assalariats: afiliacions al règim general i Autònoms: afiliacions al règim especial de treballadors autònoms

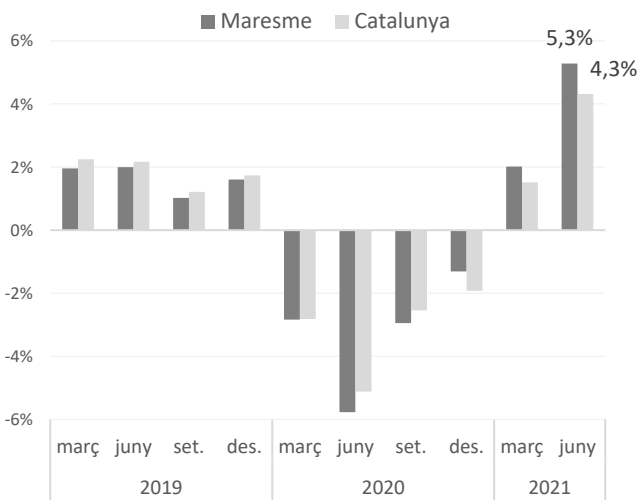
Afiliats a la Seguretat Social segons residència padronal de l'afiliat

Maresme - 30 de juny 21

			període anterior		mateix període any anterior	
	Afiliats	% sobre el total	Variació absoluta	Variació relativa	Variació absoluta	Variació relativa
Per sexe:						
Home	100.999	53,1%	2.335 ●	2,4%	4.621 ●	4,8%
Dona	89.328	46,9%	960 ●	1,1%	4.930 ●	5,8%
Per edats:						
Menys de 30 anys	28.090	14,8%	1.883 ●	7,2%	3.817 ●	15,7%
De 30 a 44 anys	67.032	35,2%	426 ●	0,6%	419 ●	0,6%
De 45 a 54 anys	57.446	30,2%	545 ●	1,0%	2.865 ●	5,2%
De 55 anys i més	37.759	19,8%	441 ●	1,2%	2.450 ●	6,9%
Per nacionalitat						
Espanyola	169.654	89,1%	2.235 ●	1,3%	7.598 ●	4,7%
Estrangera	20.673	10,9%	1.060 ●	5,4%	1.953 ●	10,4%
	190.327	100,0%	3.295 ●	1,8%	9.551 ●	5,3%

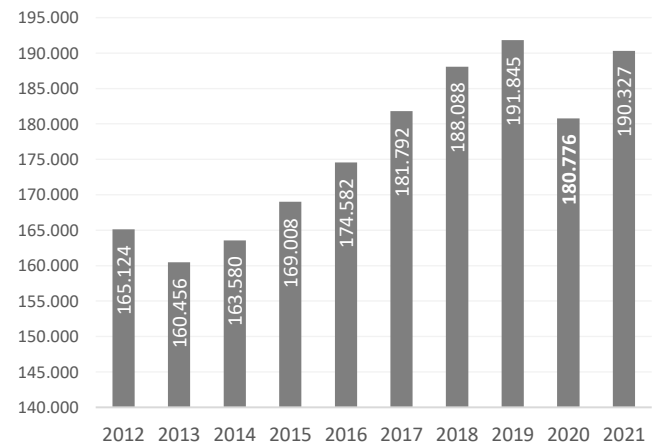
Font: Elaboració pròpia a partir de les dades d'Idescat

Total. Variació anual (%)



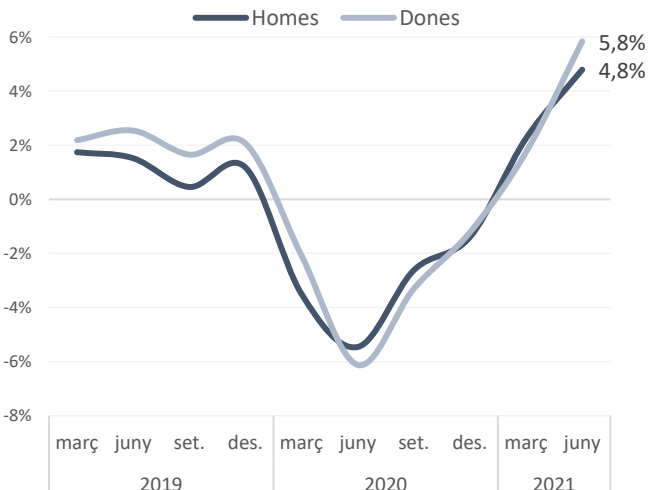
Total. Nombre

30 de juny. Maresme



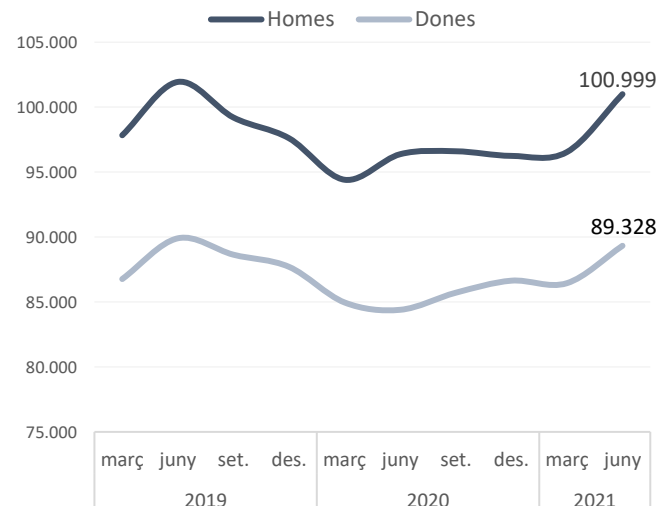
Sexe. Variació anual (%)

Maresme



Sexe. Nombre

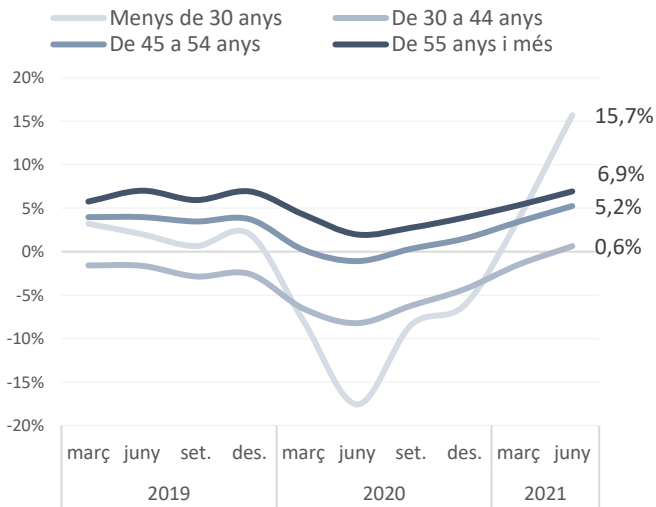
Maresme



Font: Idescat

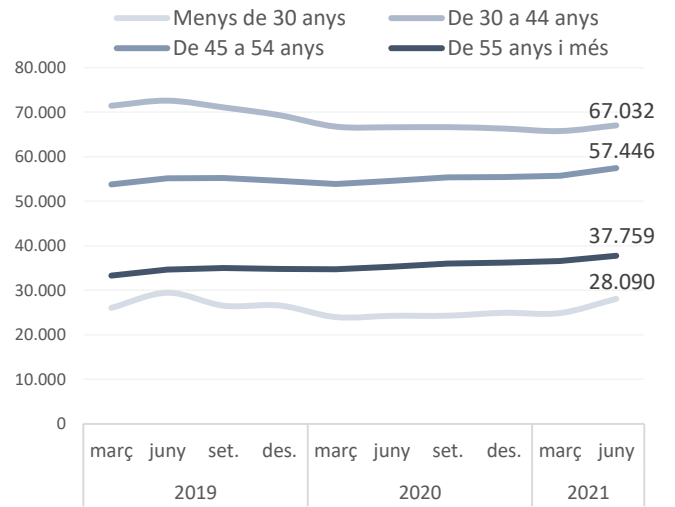
Afiliats a la Seguretat Social segons residència padronal de l'afiliat

Edat. Variació anual (%) Maresme

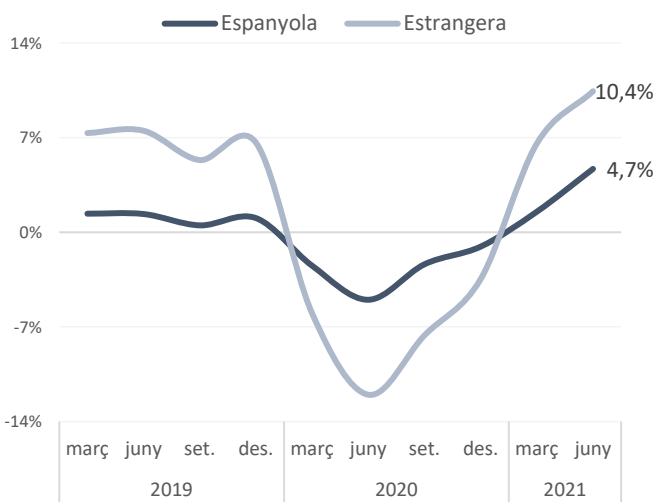


Font: Idescat

Edat. Nombre Maresme

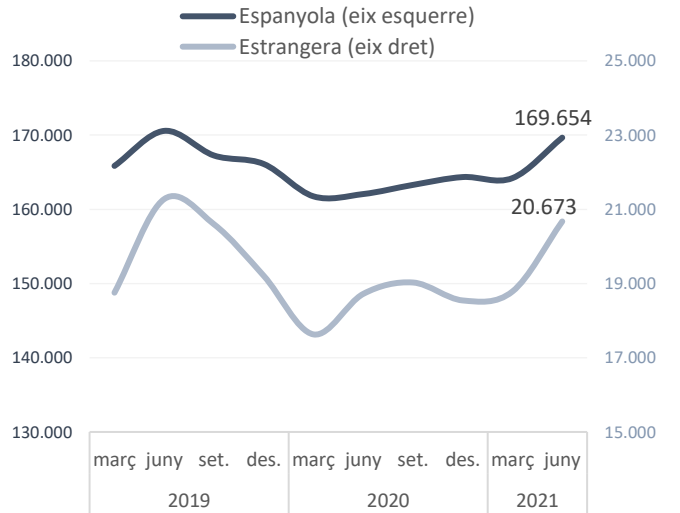


Nacionalitat. Variació anual (%) Maresme



Font: Idescat

Nacionalitat. Nombre Maresme



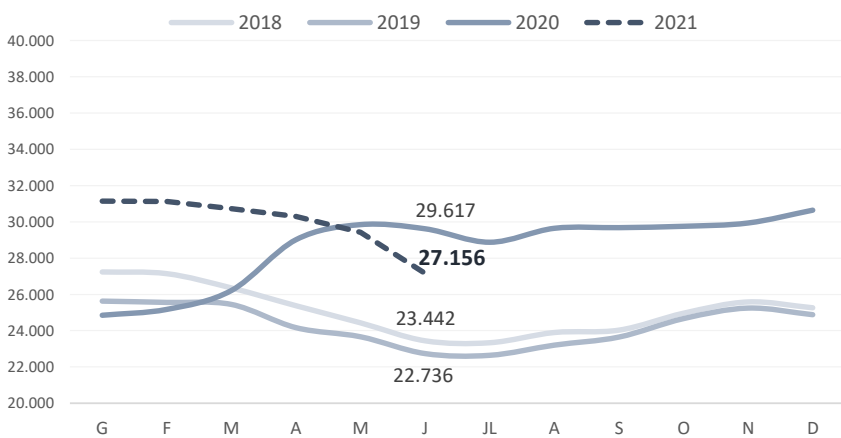
Atur registrat

Maresme - 30 de juny 21

	Atur registrat	% s/ el total	mes anterior		mateix mes any anterior	
			Variació absoluta	Variació relativa	Variació absoluta	Variació relativa
Per sexe:						
Home	11.666	43,0%	-1.320	-10,2%	-1.340	-10,3%
Dona	15.490	57,0%	-944	-5,7%	-1.121	-6,7%
Per edats:						
Menys de 30 anys	3.339	12,3%	-615	-15,6%	-1.156	-25,7%
De 30 a 44 anys	8.003	29,5%	-871	-9,8%	-1.220	-13,2%
De 45 a 54 anys	7.179	26,4%	-496	-6,5%	-290	-3,9%
De 55 anys i més	8.635	31,8%	-282	-3,2%	205	2,4%
Per ocupació:						
Ocupacions militars	2	0,0%	-1		-2	-50,0%
Directors i gerents	510	1,9%	-11	-2,1%	-50	-8,9%
Professionals científics i intel·lectuals	1.848	6,8%	-96	-4,9%	-378	-17,0%
Tècnics i professionals de suport	2.625	9,7%	-144	-5,2%	-368	-12,3%
Empleats oficina comptables i administratius	3.363	12,4%	-184	-5,2%	-166	-4,7%
Treballadors restauració, personals i venedors	6.607	24,3%	-663	-9,1%	-606	-8,4%
Treb. act. agrícoles, ramaderes i pesqueres	382	1,4%	-34	-8,2%	16	4,4%
Artesans, treballadors indústries i construcció	2.747	10,1%	-250	-8,3%	-244	-8,2%
Operadors instal·lacions i màquines, i muntadors	1.993	7,3%	-127	-6,0%	-199	-9,1%
Ocupacions elementals	7.079	26,1%	-754	-9,6%	-464	-6,2%
Total	27.156	100%	-2.264	-7,7%	-2.461	-8,3%

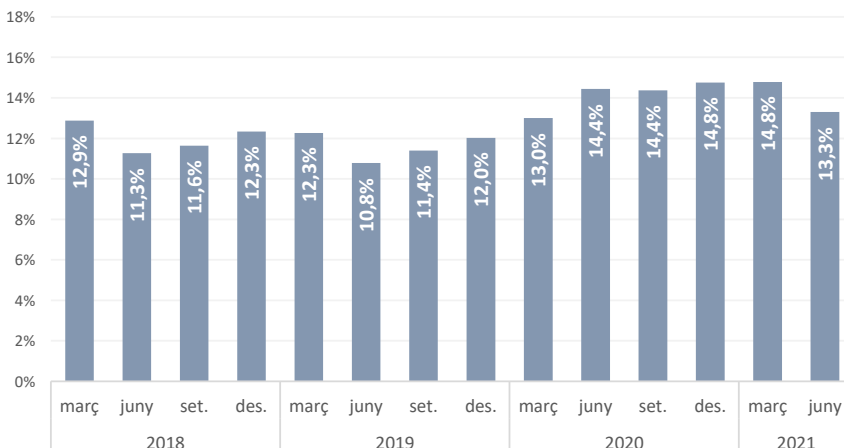
Font: Elaboració pròpia a partir de les dades de l'Observatori del Treball i Model Productiu de la Generalitat de Catalunya i Programa Hermes de la Diputació de Barcelona

Evolució mensual del nombre d'aturats registrats



Font: Observatori de Treball i Model Productiu de la Generalitat de Catalunya.

Evolució trimestral de la taxa d'atur registrat



Font: Observatori de Treball i Model Productiu de la Generalitat de Catalunya i programa Hermes de la Diputació de Barcelona

Atur registrat

Maresme - 30 de juny 21

CCAE-09	Activitat Econòmica	Aturats registrats	% sobre el total	Mes anterior		Mateix mes any anterior	
				Variació absoluta	Variació relativa	Variació absoluta	Variació relativa
01	Agricultura, ramaderia i caça	454	1,67%	-82	-15,3%	-12	-2,6%
02	Silvicultura i explotació forestal	25	0,09%	-4	-13,8%	-6	-19,4%
03	Pesca i aqüicultura	12	0,04%	1	9,1%	3	33,3%
05	Antracita, hulla i lignit	0	0,00%	0		0	
06	Petrol i gas natural	0	0,00%	0		0	
07	Minerals metàl·lics	1	0,00%	0		1	
08	Minerals no metàl·lics ni energètics	5	0,02%	0	0,0%	-2	-28,6%
09	Suport a les indústries extractives	2	0,01%	0	0,0%	1	100,0%
10	Indústries de productes alimentaris	356	1,31%	-33	-8,5%	-32	-8,2%
11	Fabricació de begudes	17	0,06%	-2	-10,5%	-9	-34,6%
12	Indústries del tabac	0	0,00%	0		0	
13	Indústries tèxtils	699	2,57%	-34	-4,6%	-59	-7,8%
14	Confecció de peces de vestir	754	2,78%	-45	-5,6%	-82	-9,8%
15	Indústria del cuir i del calçat	13	0,05%	0	0,0%	1	8,3%
16	Indústries fusta i suro, exc. mobles	66	0,24%	-5	-7,0%	2	3,1%
17	Indústries del paper	45	0,17%	-3	-6,3%	6	15,4%
18	Arts gràfiques i suports enregistrats	148	0,54%	-1	-0,7%	-11	-6,9%
19	Coqueries i refinació del petroli	3	0,01%	0	0,0%	0	0,0%
20	Indústries químiques	135	0,50%	-7	-4,9%	-6	-4,3%
21	Productes farmacèutics	52	0,19%	-4	-7,1%	-7	-11,9%
22	Cautxú i plàstic	75	0,28%	-4	-5,1%	-23	-23,5%
23	Productes minerals no metàl·lics ncaa	52	0,19%	-5	-8,8%	-4	-7,1%
24	Metal·lúrgia	46	0,17%	-3	-6,1%	-7	-13,2%
25	Productes metàl·lics, exc. maquinària	239	0,88%	-19	-7,4%	-32	-11,8%
26	Productes informàtics i electrònics	22	0,08%	-1	-4,3%	-14	-38,9%
27	Materials i equips elèctrics	50	0,18%	1	2,0%	-6	-10,7%
28	Maquinària i equips ncaa	100	0,37%	1	1,0%	-18	-15,3%
29	Vehicles de motor, remolcs i semiremolcs	53	0,20%	-2	-3,6%	4	8,2%
30	Altres materials de transport	32	0,12%	3	10,3%	-2	-5,9%
31	Mobles	39	0,14%	0	0,0%	-3	-7,1%
32	Indústries manufactureres diverses	90	0,33%	0	0,0%	4	4,7%
33	Reparació i instal·lació de maquinària	74	0,27%	-2	-2,6%	-4	-5,1%
35	Energia elèctrica i gas	14	0,05%	0	0,0%	-2	-12,5%
36	Aigua	15	0,06%	0	0,0%	5	50,0%
37	Tractament d'aigües residuals	3	0,01%	0	0,0%	-3	-50,0%
38	Tractament de residus	127	0,47%	-18	-12,4%	-11	-8,0%
39	Gestió de residus	6	0,02%	1	20,0%	2	50,0%
41	Construcció d'immobles	939	3,46%	-92	-8,9%	-68	-6,8%
42	Construcció d'obres d'enginyeria civil	98	0,36%	-14	-12,5%	-10	-9,3%
43	Activitats especialitzades construcció	1.122	4,13%	-90	-7,4%	-94	-7,7%
45	Venda i reparació de vehicles motor	262	0,96%	-24	-8,4%	-2	-0,8%
46	Comerç engròs, exc. vehicles motor	1.453	5,35%	-78	-5,1%	-90	-5,8%
47	Comerç detall, exc. vehicles motor	2.757	10,15%	-201	-6,8%	-200	-6,8%
50	Transport marítim i per vies interiors	19	0,07%	-1	-5,0%	-11	-36,7%
51	Transport aeri	18	0,07%	2	12,5%	5	38,5%
52	Emmagatzematge i afins al transport	231	0,85%	-60	-20,6%	-84	-26,7%
53	Activitats postals i de correus	169	0,62%	-23	-12,0%	3	1,8%
55	Serveis d'allotjament	799	2,94%	-210	-20,8%	-423	-34,6%
56	Serveis de menjar i begudes	2.372	8,73%	-303	-11,3%	-308	-11,5%
58	Edició	61	0,22%	-8	-11,6%	2	3,4%
59	Cinema i vídeo; enregistrament de so	108	0,40%	-7	-6,1%	-70	-39,3%
60	Ràdio i televisió	8	0,03%	0	0,0%	-5	-38,5%
61	Telecomunicacions	53	0,20%	-6	-10,2%	-7	-11,7%
62	Serveis de tecnologies de la informació	196	0,72%	-3	-1,5%	-29	-12,9%
63	Serveis d'informació	50	0,18%	-5	-9,1%	1	2,0%
64	Mediació financera	74	0,27%	-3	-3,9%	-10	-11,9%
65	Assegurances i fons pensions	39	0,14%	0	0,0%	-5	-11,4%
66	Activitats auxiliars mediació financera	65	0,24%	-4	-5,8%	-4	-5,8%
68	Activitats immobiliàries	263	0,97%	2	0,8%	7	2,7%
69	Activitats jurídiques i de comptabilitat	211	0,78%	-27	-11,3%	-15	-6,6%
70	Seus centrals i consultoria empresarial	105	0,39%	-9	-7,9%	-14	-11,8%
71	Serveis tècnics arquitectura i enginyeria	128	0,47%	-8	-5,9%	-12	-8,6%
72	Recerca i desenvolupament	60	0,22%	2	3,4%	11	22,4%
73	Publicitat i estudis de mercat	187	0,69%	-19	-9,2%	-46	-19,7%
74	Activitats professionals i tècniques ncaa	343	1,26%	-30	-8,0%	-42	-10,9%
75	Activitats veterinàries	20	0,07%	-2	-9,1%	3	17,6%
77	Activitats de lloguer	125	0,46%	-11	-8,1%	-40	-24,2%
78	Activitats relacionades amb l'ocupació	1.494	5,50%	-173	-10,4%	-360	-19,4%
79	Agències viatges i operadors turístics	130	0,48%	-14	-9,7%	12	10,2%
80	Activitats de seguretat i investigació	122	0,45%	-5	-3,9%	-5	-3,9%
81	Serveis a edificis i de jardineria	1.335	4,92%	-108	-7,5%	-37	-2,7%
82	Activitats administratives d'oficina	586	2,16%	-53	-8,3%	-78	-11,7%
84	Adm. pública, Defensa i SS obligatòria	1.060	3,90%	-75	-6,6%	24	2,3%
85	Educació	631	2,32%	33	5,5%	-167	-20,9%
86	Activitats sanitàries	437	1,61%	-35	-7,4%	-25	-5,4%
87	Serveis socials amb allotjament	744	2,74%	-55	-6,9%	27	3,8%
88	Serveis socials sense allotjament	406	1,50%	5	1,2%	29	7,7%
90	Activitats artístiques i d'espectacles	154	0,57%	-20	-11,5%	-48	-23,8%
91	Biblioteques i museus	27	0,10%	2	8,0%	5	22,7%
92	Jocs d'atzar i apostes	37	0,14%	-10	-21,3%	-2	-5,1%
93	Activitats esportives i d'entreteniment	367	1,35%	-34	-8,5%	-65	-15,0%
94	Activitats associatives	149	0,55%	-12	-7,5%	-24	-13,9%
95	Reparació ordinadors i efectes personals	27	0,10%	-1	-3,6%	-6	-18,2%
96	Altres activitats de serveis personals	666	2,45%	-36	-5,1%	-20	-2,9%
97	Llars que ocupen personal domèstic	513	1,89%	-14	-2,7%	36	7,5%
98	Llars que prod. béns i serveis ús propi	2	0,01%	-1	-33,3%	-1	-33,3%
99	Organismes extraterritorials	10	0,04%	-1	-9,1%	-3	-23,1%
SA	Sense ocupació anterior	1.767	6,51%	-134	-7,0%	214	13,8%
Total		27.156	100%	-2.264	-7,7%	-2.461	-8,3%


Llistat d'empreses amb seu a la comarca segons ingressos d'explotació (informació del darrer any disponible)

Maresme

Nom	Darrer any disponible	Ingressos d'explotació (milers €)	Nombre de treballadors	Importador / Exportador	Imp (%)	Exp (%)	CP	Localitat	CCAE-09	
BIOIBERICA SAU	31/12/2019	352.117	302	Importador / Exportador	74,00	74,00	08389	PALAFOLLS	2110	
SERHS DISTRIBUCIO I LOGISTICA SL.	31/12/2019	170.207	571	No realiza actividad exterior	n.d.	n.d.	08397	PINEDA DE MAR	4634	
LABORATORIOS HARTMANN SA	31/12/2019	154.101	174	Importador	51,00	n.d.	08302	MATARO	4646	
ESCORXADOR D'AUS TORRENT I FILLS SL	31/12/2019	92.315	286	Importador		1	n.d.	08302	MATARO	1012
ALCON CUSI SAU	31/12/2019	90.063	417	Importador / Exportador	38,00	75,00	08320	EL MASNOU	2120	
CONSERVAS DANI SAU	31/05/2020	80.856	109	Importador / Exportador	56,00	4,00	08340	VILASSAR DE MAR	4638	
AGC PHARMA CHEMICALS EUROPE S.L.	31/12/2019	75.903	295	Importador / Exportador	66	96	08380	MALGRAT DE MAR	2059	
ASPY PREVENCIÓN SLU	31/12/2019	70.484	422	No realiza actividad exterior	n.d.	n.d.	08390	MONTGAT	7490	
SOCIEDAD MERIDIONAL EJERCICIO DE TRANSPORTE SMET SA	31/12/2019	70.173	111	No realiza actividad exterior	n.d.	36	08302	MATARO	4941	
VELCRO EUROPE SA	31/12/2019	59.903	330	Exportador	n.d.	n.d.	08310	ARGENTONA	1724	
PAUL HARTMANN IBERIA SA	31/12/2019	56.520	157	Importador / Exportador	80,00	5,00	08302	MATARO	2120	
HI'TEX 2008 SL	31/12/2019	54.231	65	Importador / Exportador	88,00	4,00	08360	CANET DE MAR	1413	
HALLOTEX SL	31/12/2019	54.036	118	Importador / Exportador	27	16	08304	MATARO	1413	
ALETEX 2008 SL	31/12/2019	52.285	74	Importador / Exportador	n.d.	4,00	08360	CANET DE MAR	1419	
SERHS FOOD AREA SL	31/12/2019	52.220	868	No realiza actividad exterior	n.d.	n.d.	08397	PINEDA DE MAR	5621	
VIÑALS SOLER SL	31/12/2019	51.999	82	Importador / Exportador	n.d.	n.d.	08310	ARGENTONA	4632	
MENADIONA SL	31/12/2019	48.232	148	Importador / Exportador	49,00	67,00	08389	PALAFOLLS	2014	
BIJOU BRIGITTE MODISCHE ACCESSOIRES SL	31/12/2019	46.600	536	Importador	100,00	n.d.	08328	ALELLA	4719	
LAND MOTORS SA	31/12/2019	42.247	76	Importador / Exportador	1,00	1,00	08349	CABRERA DE MAR	4511	
PAUL HARTMANN SA	31/12/2019	41.319	143	Importador / Exportador	90,00	84,00	08302	MATARO	2120	
FRIME 3 SL	31/12/2019	37.525	1	Importador / Exportador	n.d.	7,00	08358	ARENYS DE MUNT	4638	
BEIERSDORF MANUFACTURING ARGENTONA SL	31/12/2019	36.347	154	Importador / Exportador	50,00	78,00	08310	ARGENTONA	2110	
MEDIA MARKT MATARO VIDEO TV HIFI ELEKTRO COMPUTER FC	30/09/2019	35.956	88	No realiza actividad exterior	n.d.	n.d.	08304	MATARO	4754	
WECOLORS SL.	31/12/2018	35.883	58	Importador / Exportador	85	2	08339	VILASSAR DE DALT	2042	
MAS STUDIO GLOBAL PRODUCTION SL	31/12/2018	35.485	n.d.	Importador / Exportador	15,00	n.d.	08340	VILASSAR DE MAR	1419	
FEDERAL SIGNAL VAMA SA	31/12/2018	35.342	243	Importador / Exportador	35	68	08339	VILASSAR DE DALT	2790	
TRANSFORMACIONES METALURGICAS SA	31/12/2019	34.864	110	Importador / Exportador	100,00	69,00	08350	ARENYS DE MAR	2431	
INTEXTEIS BCN SL	31/12/2019	34.171	75	Importador / Exportador	71,00	n.d.	08397	PINEDA DE MAR	1413	
ABOCA ESPAÑA SAU	31/12/2019	31.994	85	Importador	100,00	n.d.	08304	MATARO	4639	
FUTURE COSMETICS SA	31/12/2019	31.609	44	Importador	98,00	n.d.	08329	TEIA	4645	
GUEST INCOMING SA	31/12/2017	30.997	35	No realiza actividad exterior	n.d.	n.d.	08398	SANTA SUSANNA	7911	
AUTONET BALEARES SL.	31/12/2019	28.288	15	No realiza actividad exterior	n.d.	n.d.	08328	ALELLA	4730	
BONESANDMEATS TRADING SL.	31/12/2019	28.281	4	Importador / Exportador	22	99	08340	VILASSAR DE MAR	4632	
HAPPY PUNT SL	31/12/2019	27.693	89	Importador / Exportador	87	46	08302	MATARO	1413	
ACEITES MILLAS SA	31/12/2019	26.268	86	Importador / Exportador	4,00	6,00	08395	SANT POL DE MAR	4633	
FIFTY FIFTY SA	31/12/2019	25.858	16	Importador / Exportador	n.d.	23,00	08397	PINEDA DE MAR	4641	
SOCIEDAD ANONIMA ROBAMA	31/12/2019	25.807	66	Importador / Exportador	88,00	69	08389	PALAFOLLS	2012	
MULTIVAC PACKAGING SYSTEMS ESPAÑA SL	31/12/2019	23.929	79	Exportador	n.d.	1	08302	MATARO	4669	
VIALITAT I SERVEIS SL	31/12/2020	23.828	43	No realiza actividad exterior	n.d.	n.d.	08302	MATARO	4121	
OBJETIVO MODA DESIGNS SL	31/12/2019	23.678	40	Importador / Exportador	68,00	n.d.	08358	ARENYS DE MUNT	1391	
ACTIVE MEDICAL DISPOSABLE SA	31/12/2019	23.649	20	Importador	n.d.	n.d.	08302	MATARO	4646	
CORMA S.C.C.L.	31/12/2016	23.486	57	Importador / Exportador	8,00	31,00	08338	PREMIA DE DALT	4622	
PROFESSIONAL GROUP CONVERSIA SOCIEDAD LIMITADA UNIF	31/12/2019	23.321	321	No realiza actividad exterior	n.d.	n.d.	08390	MONTGAT	8559	
MARESCAR MOTOR SL	31/12/2019	23.158	28	No realiza actividad exterior	n.d.	n.d.	08302	MATARO	4511	
TUPINAMBA SA	31/12/2019	22.217	65	Importador / Exportador	3,00	11,00	08360	CANET DE MAR	1083	
DECOTEC PRINTING SA	31/12/2019	21.576	82	Importador / Exportador	47	17	08490	TORDERA	1812	
ANNAPAU 2001 SL	31/12/2019	20.870	22	Importador	34	n.d.	08328	ALELLA	4638	
VIATGES PERLA TOURS SL	31/12/2019	20.483	25	No realiza actividad exterior	n.d.	n.d.	08370	CALELLA	7911	
JOSPER SAU	31/12/2019	20.191	54	Importador / Exportador	12	69,00	08397	PINEDA DE MAR	4669	

Font: SABI

Nota: El SABI (Sistema d'Anàlisi de Balanços Ibèrics) és una eina web que dona informació sobre els balanços de més de 2,7 milions d'empreses nacionals, a partir de la base de dades d'Informa. No recull informació sobre les entitats financeres ni autònoms.

 TecnoCampus Mataró-Maresme
Av. Ernest Lluch, 32
Edifici TCM2, baixos
08302 Mataró

 maresme@cambrabcn.org

 **902 448 448** ext. 1036

www.cambrabcn.org