

# Informe trimestral del teixit empresarial i mercat del treball

2n trimestre 2021



Barcelonès  
Nord



Cambrà del Barcelonès Nord

## Índex

	pàgina
<b>Idees claus</b>	3
<b>Llocs de treball</b>	4
Resum trimestral i evolució de les afiliacions totals	4
Evolució de les afiliacions dels assalariats i autònoms	5
<b>Afiliats</b>	6
Resum trimestral i evolució dels afiliats totals i per sexe	6
Evolució dels afiliats per grups d'edat i nacionalitat	7
<b>Atur registrat</b>	8
Resum mensual	8
Situació mensual per divisió d'activitat econòmica	9
<b>Empreses</b>	10
Llistat de les principals empreses segons ingressos	10

**Nota:** no s'han incorporat les dades corresponents als comptes de cotització (empreses) ni a les afiliacions a la Seguretat Social (llocs de treball) per sector econòmic, perquè l'Observatori de Treball i Model Productiu de la Generalitat de Catalunya les ha deixat d'actualitzar des del tercer trimestre del 2020. Quan aquestes dades tornin a estar disponibles, s'incorporaran de nou a aquest informe. El motiu pel qual no s'ha publicat l'informe territorial del quart trimestre de 2020 és precisament perquè s'esperava disposar d'aquestes dades, cosa que finalment no ha estat possible i, per aquest motiu, s'ha hagut de redissenyar el contingut de l'informe.

## **Barcelonès Nord. Informe trimestral del teixit empresarial i mercat del treball.**

### **2n trimestre 2021**

#### ***Llocs de treball***

- El nombre total de llocs de treball (afiliacions a la Seguretat Social segons seu de l'empresa al règim general i al règim especial de treballadors autònoms) al Barcelonès Nord ha augmentat un 8,6% a 30 de juny de 2021 en relació amb un any enrere, fins als 88.158. Evolució superior a la que s'observa per al conjunt de Catalunya (4,8%). Cal tenir en compte que aquesta comparació s'està fent respecte a un any enrere, per tant, en plena desescalada del confinament estricte. Tanmateix, si es compara la xifra amb la del juny de 2019 (nivell pre-pandèmia), l'evolució és positiva amb un increment del 2,9% (tendència oposada a la de la mitjana catalana, -1%). De fet, la comarca registra aquest mes de juny el major nombre d'afiliacions des de setembre de 2008. També cal tenir present que aquestes dades no inclouen les persones que estan en ERTO, que continuen donades d'alta com afiliades que cotitzen malgrat no estar laboralment actives. Al juny, hi ha unes 2.240 persones en ERTO a la comarca (2.890 al maig), segons estimacions pròpies a partir de les dades de l'Observatori de Treball i Model Productiu de la Generalitat i el Ministeri de Treball.
- Per tipus de règim d'afiliació s'observa una evolució més positiva entre els assalariats (10,6%) que entre els autònoms (2,8%). En comparació amb el mateix període previ a la pandèmia (juny de 2019), es registra una augment del 3,2% entre els assalariats i del 2,2% entre els autònoms.

#### ***Afiliats***

- Segons la residència padronal de l'afiliat, en lloc de la seu de l'empresa, els afiliats incrementen un 3,0% a la comarca respecte a un any enrere, fins a les 147.971 persones a finals de juny. Per sexe, l'evolució positiva ha estat similar: un 3,1% els homes i un 3,0% les dones. Quant a grups d'edat, la variació dels afiliats ha oscil·lat entre el -0,9% de les persones entre 30 a 44 anys (l'únic tram que registra una disminució) i el 8,2% dels menors de 30 anys. Si s'atén a la nacionalitat, els afiliats estrangers, el 16,7% del total, augmenten més (9,3%) que els espanyols (1,9%). Respecte al mateix trimestre previ a la pandèmia (juny 2019), el nombre d'afiliats només augmenta entre els de 45 anys o més (4,4%) i entre els estrangers (0,6%). Si es comparen les afiliacions segons seu social i residència padronal, el nombre és superior en el segon cas (un 70% més); el motiu de la diferència és que molts treballadors residents al Barcelonès Nord es traslladen a una comarca diferent per treballar.

#### ***Atur registrat***

- Pel que fa a les xifres d'atur, el nombre d'aturats ha estat de 27.871 persones a 30 de juny, un 5,5% menys que el mateix mes del 2020 (amb efectes de l'estat d'alarma), però encara un 22,6% per sobre del 2019 (nivells previs a la pandèmia). Aquesta xifra és la més baixa des del esclat de la crisi sanitària (abril 2020). Per sexe, la disminució anual és més intensa entre els homes (-6,4%) que entre les dones (-4,8%). La variació de l'atur per trams d'edat ha oscil·lat entre el -18,5% de les persones més joves (menors de 30 anys) i el +3,9% de 55 anys o més (l'únic grup que registra un creixement). Per últim, l'atur disminueix a tots els tipus d'ocupació, destaca la caiguda en termes relatius dels professionals científics i intel·lectuals (-20,5%) i en termes absoluts la dels treballadors de restauració, personals i venedors (-356).
- L'estimació de la taxa d'atur registrat se situa el juny en el 18,9% a Sant Adrià del Besòs, el 15,1% en Santa Coloma de Gramenet i el 14,7% en Badalona, les xifres més baixes des de l'abril, però encara per sobre de les taxes del mateix període del 2019 (un 3,7 p.p., 3,1 p.p. i 2,6 p.p., respectivament),

## Llocs de treball

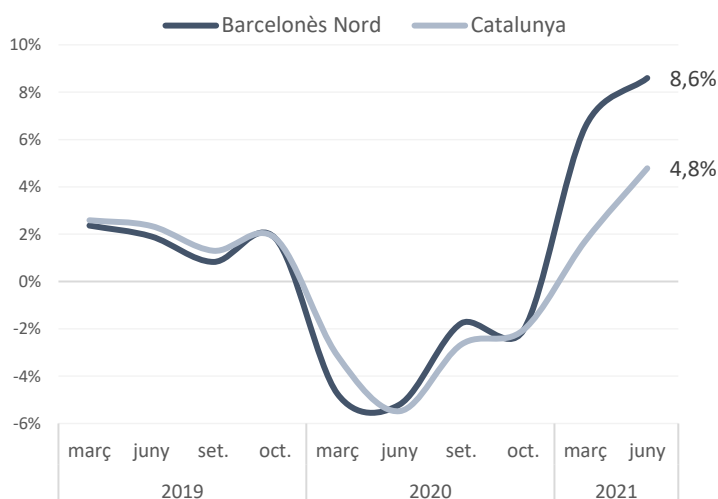
### Afiliacions a la Seguretat Social segons ubicació de la seu de l'empresa

Barcelonès Nord - 30 de juny 21

	Afiliacions	% sobre el total	període anterior		mateix període any anterior	
			Variació absoluta	Variació relativa	Variació absoluta	Variació relativa
Assalariats	66.570	75,5%	2.087	3,2%	6.395	10,6%
Autònoms	21.588	24,5%	300	1,4%	584	2,8%
<b>Total</b>	<b>88.158</b>	<b>100,0%</b>	<b>2.387</b>	<b>2,8%</b>	<b>6.979</b>	<b>8,6%</b>

Font: Elaboració pròpia a partir de les dades de l'Observatori del Treball i Model Productiu de la Generalitat de Catalunya i Seguretat Social

#### Total. Variació anual (%)

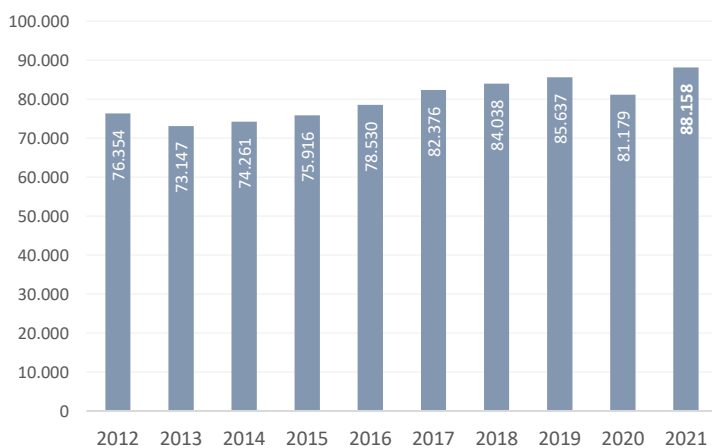


Font: Elaboració pròpia a partir de les dades de l'Observatori del Treball

i Model Productiu de la Generalitat de Catalunya i Seguretat Social

#### Total. Nombre

30 de juny. Barcelonès Nord



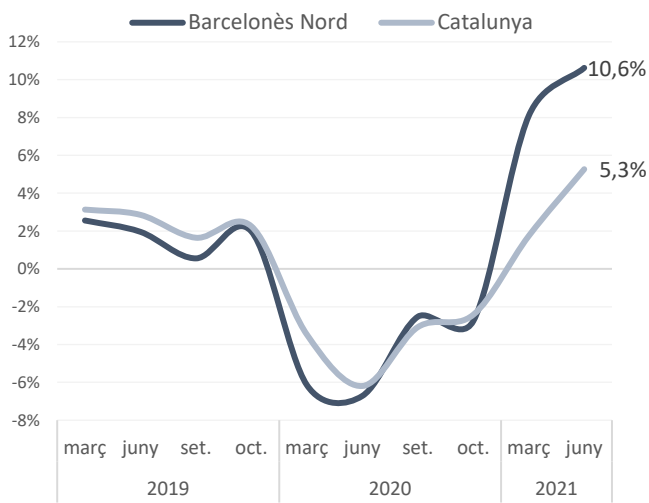
Font: Elaboració pròpia a partir de les dades de l'Observatori del Treball

i Model Productiu de la Generalitat de Catalunya i Seguretat Social

# Llocs de treball

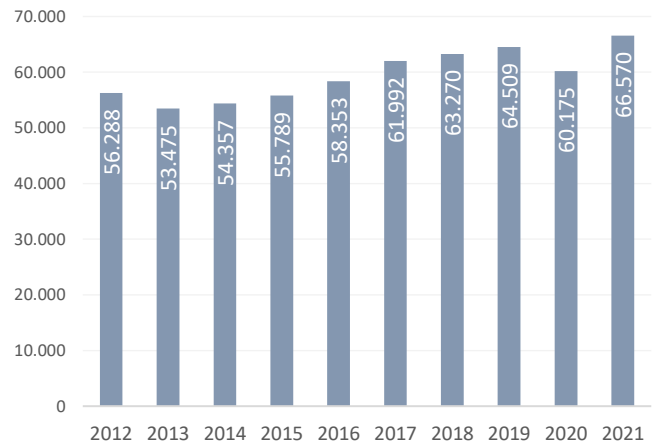
## Afiliacions a la Seguretat Social segons ubicació de la seu de l'empresa

**Assalariats. Variació anual (%)**

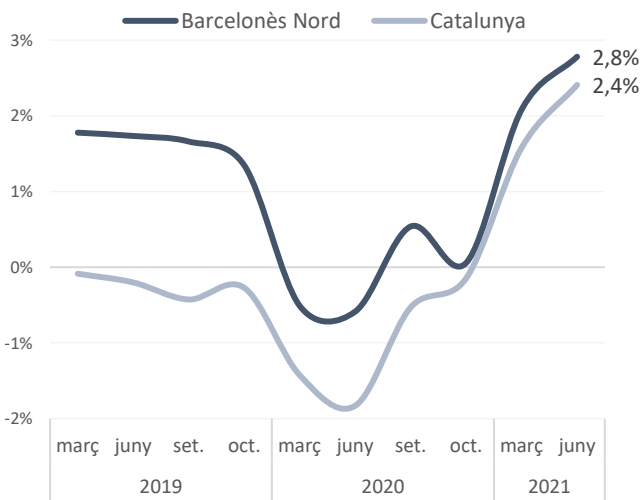


Font: Idescat

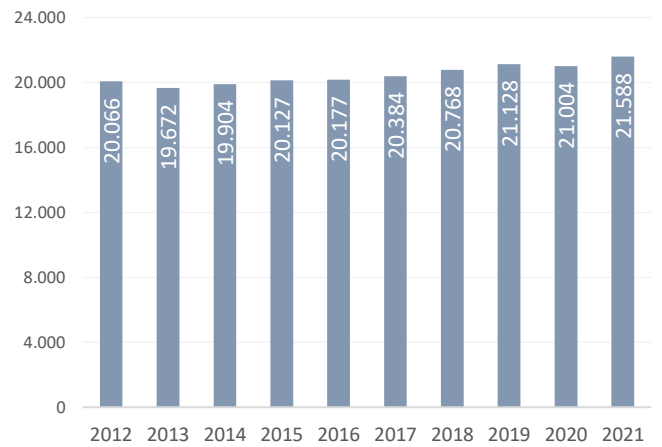
**Assalariats. Nombre 30 de juny. Barcelonès Nord**



**Autònoms. Variació anual (%)**



**Autònoms. Nombre 30 de juny. Barcelonès Nord**



Font: Elaboració pròpia a partir de les dades de l'Observatori del Treball i Model Productiu de la Generalitat de Catalunya i Seguretat Social

Nota: Assalariats: afiliacions al règim general i Autònoms: afiliacions al règim especial de treballadors autònoms

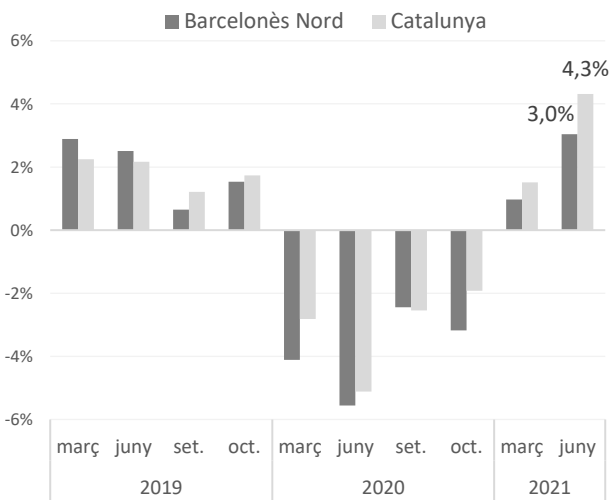
# Afiliats a la Seguretat Social segons residència padronal de l'afiliat

## Barcelonès Nord - 30 de juny 21

Barcelonès Nord - 30 de juny 21			període anterior		mateix període any anterior	
Afiliats	% sobre el total	Variació absoluta	Variació relativa	Variació absoluta	Variació relativa	
<b>Per sexe:</b>						
Home	80.535	54,4%	696 ●	0,9%	2.406 ●	3,1%
Dona	67.436	45,6%	-1.116 ●	-1,6%	1.962 ●	3,0%
<b>Per edats:</b>						
Menys de 30 anys	24.009	16,2%	428 ●	1,8%	1.816 ●	8,2%
De 30 a 44 anys	55.529	37,5%	-344 ●	-0,6%	-484 ●	-0,9%
De 45 a 54 anys	42.940	29,0%	-243 ●	-0,6%	1.961 ●	4,8%
De 55 anys i més	25.493	17,2%	-261 ●	-1,0%	1.075 ●	4,4%
<b>Per nacionalitat</b>						
Espanyola	123.277	83,3%	-919 ●	-0,7%	2.272 ●	1,9%
Estrangera	24.694	16,7%	499 ●	2,1%	2.096 ●	9,3%
<b>Total</b>	<b>147.971</b>	<b>100,0%</b>	<b>-420 ●</b>	<b>-0,3%</b>	<b>4.368 ●</b>	<b>3,0%</b>

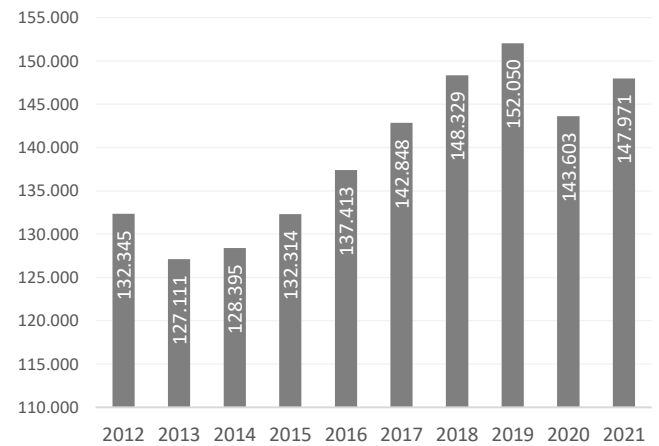
Font: Elaboració pròpia a partir de les dades d'Idescat

### Total. Variació anual (%)



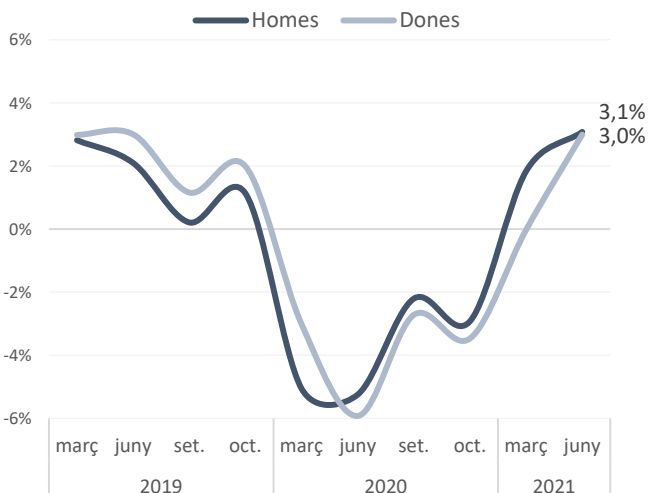
### Total. Nombre

30 de juny. Barcelonès Nord



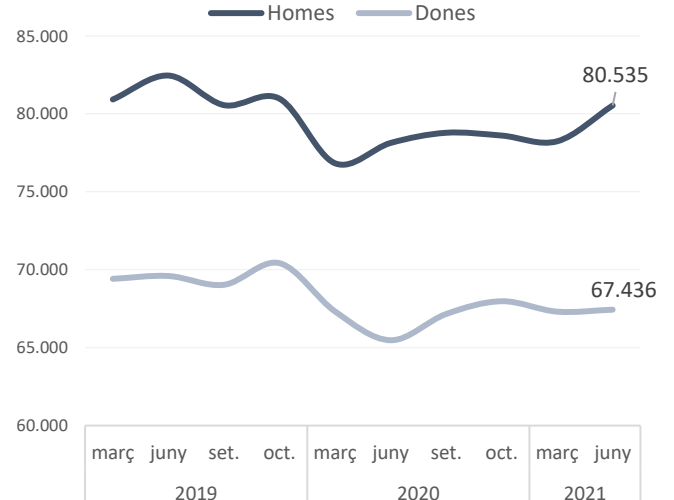
### Sexe. Variació anual (%)

Barcelonès Nord



### Sexe. Nombre

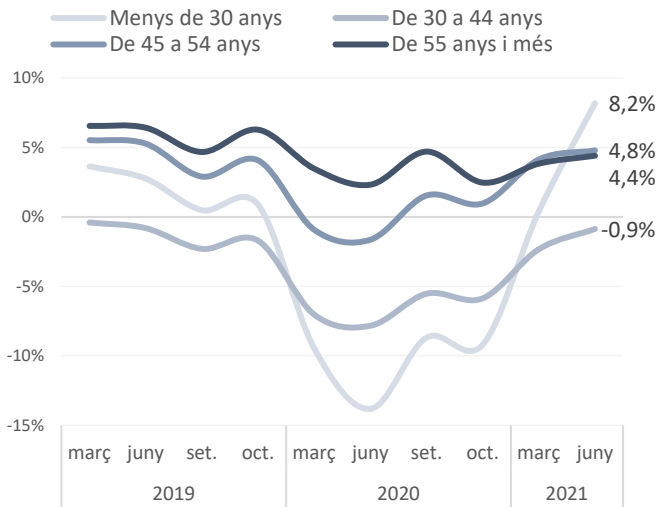
Barcelonès Nord



Font: Idescat

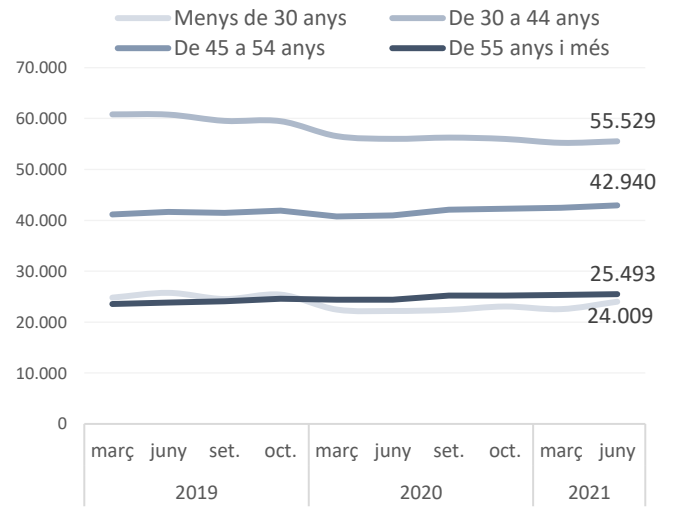
# Afiliats a la Seguretat Social segons residència padronal de l'afiliat

**Edat. Variació anual (%)** Barcelonès Nord

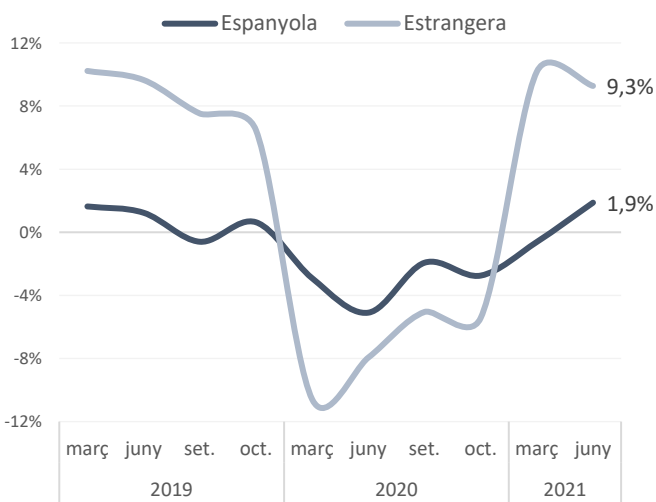


Font: Idescat

**Edat. Nombre** Barcelonès Nord

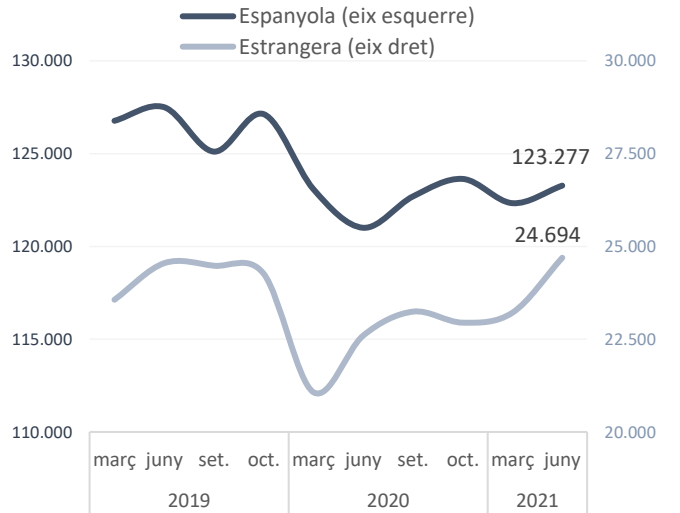


**Nacionalitat. Variació anual (%)** Barcelonès Nord



Font: Idescat

**Nacionalitat. Nombre** Barcelonès Nord



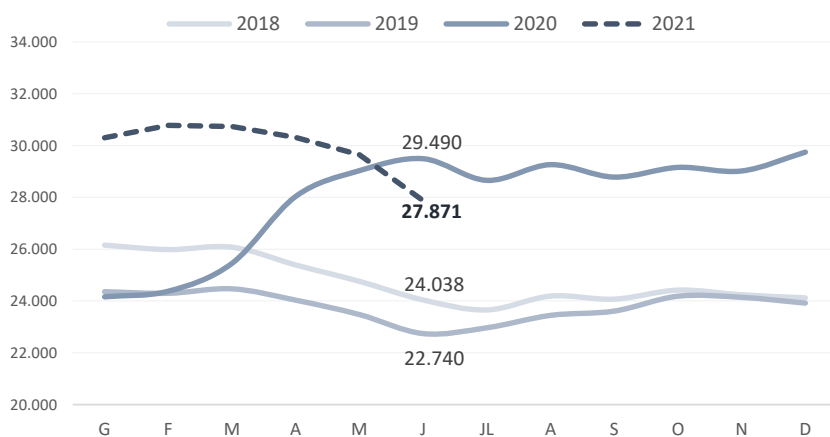
# Atur registrat

Barcelonès Nord - 30 de juny 21

	Atur registrat	% s/ el total	mes anterior		mateix mes any anterior	
			Variació absoluta	Variació relativa	Variació absoluta	Variació relativa
<b>Per sexe:</b>						
Home	12.310	44,2%	-1.082	● -8,1%	-836	● -6,4%
Dona	15.561	55,8%	-691	● -4,3%	-783	● -4,8%
<b>Per edats:</b>						
Menys de 30 anys	4.381	15,7%	-465	● -9,6%	-995	● -18,5%
De 30 a 44 anys	8.925	32,0%	-669	● -7,0%	-900	● -9,2%
De 45 a 54 anys	7.172	25,7%	-394	● -5,2%	-2	● 0,0%
De 55 anys i més	7.393	26,5%	-245	● -3,2%	278	● 3,9%
<b>Per ocupació:</b>						
Ocupacions militars	3	0,0%	0	● 0,0%	0	● 0,0%
Directors i gerents	182	0,7%	-1	● -0,5%	-16	● -8,1%
Professionals científics i intel·lectuals	961	3,4%	-5	● -0,5%	-248	● -20,5%
Tècnics i professionals de suport	1.836	6,6%	-45	● -2,4%	-194	● -9,6%
Empleats oficina comptables i administratius	2.449	8,8%	-94	● -3,7%	-267	● -9,8%
Treballadors restauració, personals i venedors	7.277	26,1%	-430	● -5,6%	-356	● -4,7%
Treb. act. agrícoles, ramaderes i pesqueres	222	0,8%	-35	● -13,6%	-28	● -11,2%
Artesans, treballadors indústries i construcció	3.246	11,6%	-222	● -6,4%	-216	● -6,2%
Operadors instal·lacions i màquines, i muntadors	1.500	5,4%	-96	● -6,0%	-108	● -6,7%
Ocupacions elementals	10.195	36,6%	-845	● -7,7%	-186	● -1,8%
<b>Total</b>	<b>27.871</b>	<b>100%</b>	<b>-1.773</b>	<b>● -6,0%</b>	<b>-1.619</b>	<b>● -5,5%</b>

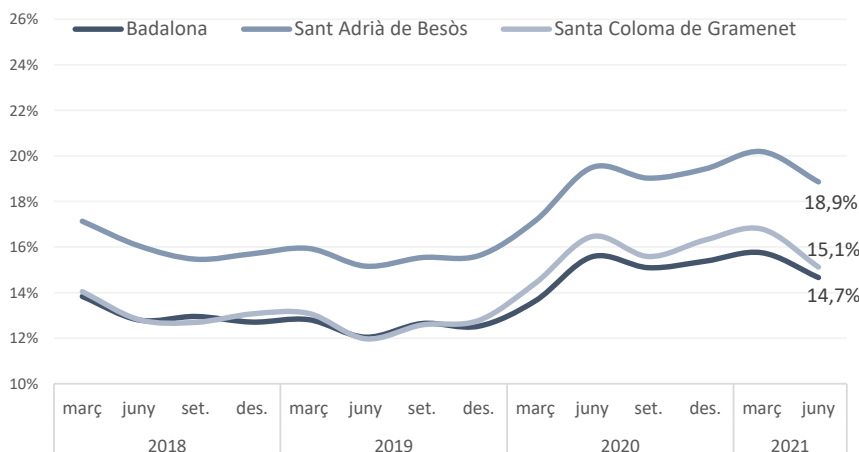
Font: Elaboració pròpia a partir de les dades de l'Observatori del Treball i Model Productiu de la Generalitat de Catalunya i Programa Hermes de la Diputació de Barcelona

## Evolució mensual del nombre d'aturats registrats



Font: Observatori de Treball i Model Productiu de la Generalitat de Catalunya.

## Evolució trimestral de la taxa d'atur registrat



Font: Observatori de Treball i Model Productiu de la Generalitat de Catalunya i programa Hermes de la Diputació de Barcelona



Atur registrat

Barcelonès Nord - 30 de juny 21

CCAE-09	Activitat Econòmica	Aturats registrats	% sobre el total	Mes anterior		Mateix mes any anterior	
				Variació absoluta	Variació relativa	Variació absoluta	Variació relativa
01	Agricultura, ramaderia i caça	108	0,39%	-9	-7,7%	11	11,3%
02	Silvicultura i explotació forestal	6	0,02%	0	0,0%	-5	-45,5%
03	Pesca i aquicultura	3	0,01%	0	0,0%	-1	-25,0%
05	Antracita, hulla i lignit	1	0,00%	-2	-66,7%	-2	-66,7%
06	Petrolí i gas natural	1	0,00%	0	0,0%	0	0,0%
07	Minerals metàl·lics	1	0,00%	0	0,0%	0	0,0%
08	Minerals no metàl·lics ni energètics	0	0,00%	-1	-100,0%	-4	-100,0%
09	Suport a les indústries extractives	2	0,01%	0	0,0%	1	100,0%
10	Indústries de productes alimentaris	298	1,07%	-25	-7,7%	-20	-6,3%
11	Fabricació de begudes	7	0,03%	-2	-22,2%	-4	-36,4%
12	Indústries del tabac	4	0,01%	0	0,0%	1	33,3%
13	Indústries tèxtils	160	0,57%	-5	-3,0%	-23	-12,6%
14	Confecció de peces de vestir	347	1,25%	-15	-4,1%	8	2,4%
15	Indústria del cuir i del calçat	17	0,06%	2	13,3%	-1	-5,6%
16	Indústries fusta i suro, exc. mobles	39	0,14%	-5	-11,4%	-7	-15,2%
17	Indústries del paper	30	0,11%	-3	-9,1%	-1	-3,2%
18	Arts gràfiques i suports enregistrats	184	0,66%	-14	-7,1%	-12	-6,1%
19	Coqueries i refinació del petroli	0	0,00%	0		0	
20	Indústries químiques	99	0,36%	-1	-1,0%	-31	-23,8%
21	Productes farmacèutics	34	0,12%	-1	-2,9%	2	6,3%
22	Cautxú i plàstic	111	0,40%	-2	-1,8%	-12	-9,8%
23	Productes minerals no metàl·lics ncaa	55	0,20%	-7	-11,3%	-10	-15,4%
24	Metal·lúrgia	49	0,18%	-3	-5,8%	-15	-23,4%
25	Productes metàl·lics, exc. maquinària	273	0,98%	-14	-4,9%	-41	-13,1%
26	Productes informàtics i electrònics	33	0,12%	-1	-2,9%	-3	-8,3%
27	Materials i equips elèctrics	49	0,18%	-5	-9,3%	-18	-26,9%
28	Maquinària i equips ncaa	85	0,30%	-4	-4,5%	-1	-1,2%
29	Vehicles de motor, remolcs i semiremolcs	84	0,30%	-5	-5,6%	-14	-14,3%
30	Altres materials de transport	7	0,03%	0	0,0%	-4	-36,4%
31	Mobles	54	0,19%	-6	-10,0%	2	3,8%
32	Indústries manufactureres diverses	65	0,23%	1	1,6%	-6	-8,5%
33	Reparació i instal·lació de maquinària	67	0,24%	-7	-9,5%	-14	-17,3%
35	Energia elèctrica i gas	16	0,06%	-2	-11,1%	-2	-11,1%
36	Aigua	8	0,03%	0	0,0%	5	166,7%
37	Tractament d'aigües residuals	2	0,01%	0	0,0%	0	0,0%
38	Tractament de residus	286	1,03%	-20	-6,5%	-23	-7,4%
39	Gestió de residus	4	0,01%	0	0,0%	0	0,0%
41	Construcció d'immobles	1.063	3,81%	-90	-7,8%	56	5,6%
42	Construcció d'obres d'enginyeria civil	129	0,46%	-15	-10,4%	-6	-4,4%
43	Activitats especialitzades construcció	1.505	5,40%	-103	-6,4%	-120	-7,4%
45	Venda i reparació de vehicles motor	237	0,85%	-20	-7,8%	7	3,0%
46	Comerç engròs, exc. vehicles motor	1.033	3,71%	-81	-7,3%	19	1,9%
49	Transport terrestre i per canonades	509	1,83%	-43	-7,8%	-36	-6,6%
50	Transport marítim i per vies interiors	2	0,01%	-2	-50,0%	-10	-83,3%
51	Transport aeri	27	0,10%	-3	-10,0%	-8	-22,9%
52	Emmagatzematge i afins al transport	189	0,68%	-30	-13,7%	-56	-22,9%
53	Activitats postals i de correus	188	0,67%	-7	-3,6%	-1	-0,5%
55	Serveis d'allotjament	388	1,39%	-54	-12,2%	-91	-19,0%
56	Serveis de menjar i begudes	2.122	7,61%	-193	-8,3%	-273	-11,4%
58	Edició	45	0,16%	0	0,0%	-3	-6,3%
59	Cinema i vídeo; enregistrament de so	62	0,22%	3	5,1%	-31	-33,3%
60	Ràdio i televisió	5	0,02%	-1	-16,7%	-6	-54,5%
61	Telecomunicacions	57	0,20%	-5	-8,1%	-25	-30,5%
62	Serveis de tecnologies de la informació	116	0,42%	-13	-10,1%	-39	-25,2%
63	Serveis d'informació	67	0,24%	-7	-9,5%	4	6,3%
64	Mediació financera	45	0,16%	2	4,7%	0	0,0%
65	Assegurances i fons pensions	26	0,09%	-2	-7,1%	6	30,0%
66	Activitats auxiliars mediació financera	69	0,25%	2	3,0%	-1	-1,4%
68	Activitats immobiliàries	185	0,66%	-5	-2,6%	-5	-2,6%
69	Activitats jurídiques i de comptabilitat	168	0,60%	-6	-3,4%	-15	-8,2%
70	Seus centrals i consultoria empresarial	92	0,33%	-1	-1,1%	-5	-5,2%
71	Serveis tècnics arquitectura i enginyeria	97	0,35%	2	2,1%	-5	-4,9%
72	Recerca i desenvolupament	25	0,09%	2	8,7%	-4	-13,8%
73	Publicitat i estudis de mercat	177	0,64%	-12	-6,3%	-34	-16,1%
74	Activitats professionals i tècniques ncaa	433	1,55%	-32	-6,9%	-52	-10,7%
75	Activitats veterinàries	8	0,03%	0	0,0%	-1	-11,1%
77	Activitats de lloguer	126	0,45%	-5	-3,8%	-6	-4,5%
78	Activitats relacionades amb l'ocupació	1.599	5,74%	-134	-7,7%	-395	-19,8%
79	Agències viatges i operadors turístics	62	0,22%	-3	-4,6%	4	6,9%
80	Activitats de seguretat i investigació	83	0,30%	-15	-15,3%	-6	-6,7%
81	Serveis a edificis i de jardineria	2.528	9,07%	-140	-5,2%	12	0,5%
82	Activitats administratives d'oficina	759	2,72%	-72	-8,7%	-58	-7,1%
84	Adm. pública, Defensa i SS obligatòria	1.510	5,42%	-68	-4,3%	-36	-2,3%
85	Educació	476	1,71%	62	15,0%	-90	-15,9%
86	Activitats sanitàries	354	1,27%	-15	-4,1%	-45	-11,3%
87	Serveis socials amb allotjament	506	1,82%	-36	-6,6%	-12	-2,3%
88	Serveis socials sense allotjament	487	1,75%	-27	-5,3%	-53	-9,8%
90	Activitats artístiques i d'espectacles	97	0,35%	-15	-13,4%	-52	-34,9%
91	Biblioteques i museus	19	0,07%	-1	-5,0%	-4	-17,4%
92	Jocs d'atzar i apostes	35	0,13%	0	0,0%	-5	-12,5%
93	Activitats esportives i d'entreteniment	235	0,84%	-12	-4,9%	-40	-14,5%
94	Activitats associatives	162	0,58%	-1	-0,6%	-1	-0,6%
95	Reparació ordinadors i efectes personals	44	0,16%	-1	-2,2%	8	22,2%
96	Altres activitats de serveis personals	665	2,39%	-33	-4,7%	-25	-3,6%
97	Llars que ocupen personal domèstic	593	2,13%	-43	-6,8%	53	9,8%
98	Llars que prod. béns i serveis ús propi	4	0,01%	-1	-20,0%	1	33,3%
99	Organismes extraterritorials	4	0,01%	0	0,0%	0	0,0%
SA	Sense ocupació anterior	2.605	9,35%	-185	-6,6%	192	8,0%
<b>Total</b>		<b>27.871</b>	<b>100%</b>	<b>-1.773</b>	<b>-6,0%</b>	<b>-1.619</b>	<b>-5,5%</b>


## Llistat d'empreses amb seu a la comarca segons ingressos d'explotació (informació del darrer any disponible)

### Barcelonès Nord

Nom	Darrer any disponible	Ingressos d'explotació (milers €)	Nombre de treballadors	Importador / Exportador	Imp (%)	Exp (%)	CP	Localitat	CCAE-09
AUDAX RENOVABLES S.A.	31/12/2020	359.936	226	Importador / Exportador	25,00	19,00	08911	BADALONA	3519
LABORATORIOS MENARINI SA	31/12/2019	218.851	526	Importador / Exportador	74	13,00	08918	BADALONA	2120
GIRO GH SA	31/12/2019	113.018	408	Importador / Exportador	16,00	57,00	08911	BADALONA	1396
SERTRANS CATALUNYA SA	31/12/2019	97.780	126	Importador / Exportador	40	64,00	08930	SANT ADRIA DE BESOS	4941
WHIRLPOOL ELECTRODOMESTICOS SA.	31/12/2019	97.137	73	Importador / Exportador	n.d.	2,00	08917	BADALONA	4643
WHIRLPOOL IBERIA SUCURSAL EN ESPAÑA DE WHIRLPOOL EUROPE SL	31/12/2000	95.499	67	No realiza actividad exterior	n.d.	n.d.	08917	BADALONA	4643
TRACTAMENT I SELECCIO DE RESIDUS SA	31/12/2019	92.707	122	No realiza actividad exterior	n.d.	n.d.	08930	SANT ADRIA DE BESOS	3821
BADALONA SERVEIS ASSISTENCIALS SA	31/12/2019	81.189	1.147	No realiza actividad exterior	n.d.	n.d.	08911	BADALONA	8610
TRANSPORTES URBANOS Y SERVICIOS GENERALES SAL	31/12/2019	74.834	949	Importador	n.d.	n.d.	08916	BADALONA	4931
A. MENARINI LATIN AMERICA SL.	31/12/2019	64.070	92	Importador / Exportador	24	n.d.	08918	BADALONA	4646
ARITEX CADING SA	31/12/2019	61.646	144	Exportador	n.d.	60,00	08918	BADALONA	7112
GRUPO CACAOLAT SL.	31/12/2019	59.879	202	Importador / Exportador	6,00	n.d.	08924	SANTA COLOMA DE GRAMENET	1054
AUTOMOCIO BADALONA CRC 3 SL	31/12/2019	59.745	102	No realiza actividad exterior	n.d.	n.d.	08915	BADALONA	4511
ACTIBIOS DISTRIBUCIONS SL	31/12/2018	53.837	92	No realiza actividad exterior	n.d.	n.d.	08918	BADALONA	4646
MENARINI DIAGNOSTICOS SA	31/12/2019	50.993	148	Importador / Exportador	n.d.	15,00	08918	BADALONA	4646
VIROSPACK SL	31/12/2019	44.928	326	Importador / Exportador	57,00	96,00	08918	BADALONA	2229
DIALYPA SL	31/12/2019	43.290	680	No realiza actividad exterior	n.d.	n.d.	08930	SANT ADRIA DE BESOS	4724
OBRES I CONTRACTES PENTA SA	31/12/2019	40.361	62	No realiza actividad exterior	n.d.	n.d.	08917	BADALONA	4121
FEDERAL-MOGUL FRICTION PRODUCTS SA	31/12/2019	36.368	182	Importador / Exportador	62,00	99,00	08918	BADALONA	2932
HONEYWELL LIFE SAFETY IBERIA SL	31/12/2019	35.247	56	Importador / Exportador	87,00	11,00	08911	BADALONA	4690
PRODUCTOS QUIMICOS GONMISOL SA	31/12/2019	33.086	11	Importador / Exportador	91	83,00	08930	SANT ADRIA DE BESOS	4646
SERVEIS GENERALS DE MOBILITAT I TRANSPORT SL	31/12/2018	30.441	149	No realiza actividad exterior	n.d.	n.d.	08912	BADALONA	4931
NOVOTECNO SA	31/12/2019	29.131	80	Importador	15,00	n.d.	08911	BADALONA	1812
BCN FARMA DISTRIBUCION Y ALMACENAJE DE MEDICAMENTOS SL	31/12/2019	28.279	21	Importador / Exportador	22	27	08918	BADALONA	4646
SUMINISTROS HOSPITALARIOS SA	31/12/2019	27.961	47	Importador / Exportador	64,00	2,00	08918	BADALONA	4646
ALBERCH SA	31/12/2019	27.817	103	Importador	20	n.d.	08911	BADALONA	4673
IBERBARNA PAPEL SA	31/12/2019	25.926	1	No realiza actividad exterior	n.d.	n.d.	08911	BADALONA	4676
SERVIHOGAR GESTION 24 HORAS SL	31/12/2019	25.874	273	No realiza actividad exterior	n.d.	n.d.	08917	BADALONA	6512
GUIDOTTI FARMA SL	31/12/2019	25.761	107	Importador	24,00	n.d.	08918	BADALONA	2120
VICORQUIMIA SA	31/12/2019	24.690	19	Importador / Exportador	98,00	4,00	08917	BADALONA	4639
VIVO ENERGIA FUTURA SA.	31/12/2019	24.055	5	No realiza actividad exterior	n.d.	n.d.	08913	BADALONA	3514
ILUCRI SL	31/12/2019	22.997	2	No realiza actividad exterior	n.d.	n.d.	08916	BADALONA	4110
OLIVER Y BATLLE SA	31/12/2019	22.102	99	Importador / Exportador	3	75	08911	BADALONA	2899
ALANTA SA	31/12/2019	21.012	78	Importador	n.d.	n.d.	08924	SANTA COLOMA DE GRAMENET	4673
ENRIQUE TOMAS SL	31/12/2019	20.634	83	No realiza actividad exterior	n.d.	n.d.	08917	BADALONA	4722
SOCOMEI IBERICA SA	31/12/2019	19.466	61	Importador / Exportador	78	34,00	08915	BADALONA	4652
RIO MARKETING SL	31/12/2019	19.385	21	Importador / Exportador	88,00	6	08917	BADALONA	4634
TALLERES PENA SL	31/12/2019	19.333	147	Importador / Exportador	80	64	08918	BADALONA	2211
COLOMAFRUITS SL	31/12/2019	18.312	118	No realiza actividad exterior	n.d.	n.d.	08917	BADALONA	4631
COMERCIAL DE BEBIDAS VIDICO SL	31/12/2019	16.717	50	No realiza actividad exterior	n.d.	n.d.	08930	SANT ADRIA DE BESOS	4634
BEGUDES CATALUNYA NORD BCN SERVEIS SA	31/12/2019	16.578	23	No realiza actividad exterior	n.d.	n.d.	08917	BADALONA	4634
TEJIDOS REBES SL	31/12/2019	16.138	34	Importador / Exportador	n.d.	27,00	08917	BADALONA	4641
CONTRATOS Y DISEÑOS INDUSTRIALES SA	31/12/2019	15.789	142	Importador / Exportador	27,00	n.d.	08918	BADALONA	4399
PROCON SYSTEMS SA	31/12/2019	15.656	66	Importador / Exportador	32,00	64,00	08918	BADALONA	4321
MOLINER DOMINGUEZ Y CIA SAU	31/12/2019	15.421	1	No realiza actividad exterior	n.d.	n.d.	08911	BADALONA	4676
YM SPAIN SERVIFOOD SL.	31/12/2019	15.304	3	No realiza actividad exterior	n.d.	n.d.	08912	BADALONA	4617
ONDALIBRE TELEFONIA SL	31/12/2019	15.148	91	No realiza actividad exterior	n.d.	n.d.	08915	BADALONA	4742
ECOPARC DEL MEDITERRANI SA	31/12/2018	14.436	100	No realiza actividad exterior	n.d.	n.d.	08930	SANT ADRIA DE BESOS	4677
PLATAFORMA LOGISTICA 2000 SL	31/12/2019	13.912	139	No realiza actividad exterior	n.d.	n.d.	08917	BADALONA	4722

Font: SABI

Nota: El SABI (Sistema d'Anàlisi de Balanços Ibèrics) és una eina web que dona informació sobre els balanços de més de 2,7 milions d'empreses nacionals, a partir de la base de dades d'Informa. No recull informació sobre les entitats financeres ni autònoms.

 Edifici BCIN  
Polígon Les Guixeres, s/n  
08915 Badalona

 [barcelonesnord@cambrabcn.org](mailto:barcelonesnord@cambrabcn.org)

 **902 448 448** ext. 1031

[www.cambrabcn.org](http://www.cambrabcn.org)

