

# Informe trimestral del teixit empresarial i mercat del treball

2n trimestre 2021

Alt  
Penedès



Cambrà de l'Alt Penedès

## Índex

	pàgina
<b>Idees claus</b>	3
<b>Llocs de treball</b>	4
Resum trimestral i evolució de les afiliacions totals	4
Evolució de les afiliacions dels assalariats i autònoms	5
<b>Afiliats</b>	6
Resum trimestral i evolució dels afiliats totals i per sexe	6
Evolució dels afiliats per grups d'edat i nacionalitat	7
<b>Atur registrat</b>	8
Resum mensual	8
Situació mensual per divisió d'activitat econòmica	9
<b>Empreses</b>	10
Llistat de les principals empreses segons ingressos	10

**Nota:** no s'han incorporat les dades corresponents als comptes de cotització (empreses) ni a les afiliacions a la Seguretat Social (llocs de treball) per sector econòmic, perquè l'Observatori de Treball i Model Productiu de la Generalitat de Catalunya les ha deixat d'actualitzar des del tercer trimestre del 2020. Quan aquestes dades tornin a estar disponibles, s'incorporaran de nou a aquest informe. El motiu pel qual no s'ha publicat l'informe territorial del quart trimestre de 2020 és precisament perquè s'esperava disposar d'aquestes dades, cosa que finalment no ha estat possible i, per aquest motiu, s'ha hagut de redissenyar el contingut de l'informe.

## **Alt Penedès. Informe trimestral del teixit empresarial i mercat del treball.**

### **2n trimestre 2021**

#### **Llocs de treball**

- El nombre total de llocs de treball (afiliacions a la Seguretat Social segons seu de l'empresa al règim general i al règim especial de treballadors autònoms) a la comarca ha augmentat un 3,6% a 30 de juny de 2021 en relació amb un any enrere, fins als més de 41.000. Evolució inferior a la que s'observa per al conjunt de Catalunya (4,8%). Cal tenir en compte que aquesta comparació s'està fent respecte a un any enrere, per tant, en plena desescalada del confinament estricte. Tanmateix, si es compara la xifra amb la del juny de 2019 (nivell pre-pandèmia), l'evolució és igualment positiva amb un increment del 0,6% (tendència oposada a la de la mitjana catalana, -1%). De fet, la comarca registra aquest mes de juny el tercer major nombre d'afiliacions des de 2008 (només superat per les dades de setembre i desembre del 2019). Però, cal tenir present que aquestes dades no inclouen les persones que estan en ERTO, que continuen donats d'alta com a afiliats que cotitzen malgrat no estar laboralment actius. Al juny, hi ha unes 1.380 persones en ERTO a la comarca (1.775 al maig), segons estimacions pròpies a partir de les dades de l'Observatori de Treball i Model Productiu de la Generalitat i el Ministeri de Treball.
- Per tipus de règim d'afiliació s'observa un creixement anual més intens entre els assalariats (4,8%) que entre els autònoms (0,8%). En comparació amb el període previ a la pandèmia (juny de 2019), es registra un augment entre els assalariats (el 0,9%), mentre que els autònoms disminueixen un 1,0%.

#### **Afiliats**

- Segons la residència padronal de l'afiliat, en lloc de la seu de l'empresa, els afiliats incrementen un 4,0% a la comarca respecte a un any enrere, fins a poc més de 47.000 persones a finals de juny. Per sexe, l'evolució positiva ha estat més intensa entre les dones (5,1%) que entre els homes (3,2%). Quant a grups d'edat, els afiliats augmenten a tots els trams, excepte entre els de 30 a 44 anys (-1,4%). Els creixements han oscil·lat entre el 4,8% dels majors de 54 anys i el 15,1% dels menors de 30 anys. Si s'atén a la nacionalitat, els afiliats estrangers, el 9,6% del total, augmenten més (6,5%) que els espanyols (3,8%). Així mateix, respecte al mateix trimestre previ a la pandèmia (juny 2019), el nombre d'afiliats creix a tots els casos, excepte entre els que tenen de 30 a 44 anys on cau un 8%. Si es comparen les afiliacions segons seu social i residència padronal, el nombre és superior en el segon cas (un 14% més); el motiu de la diferència és que alguns treballadors residents a l'Alt Penedès es traslladen a una comarca diferent per treballar.

#### **Atur registrat**

- Pel que fa a les xifres d'atur, el nombre d'aturats ha estat de 5.955 persones a 30 de juny, un 9,6% menys que el mateix mes del 2020 (amb efectes de l'estat d'alarma), però encara un 18% per sobre del 2019 (nivells previs a la pandèmia). Aquesta xifra és la més baixa des del esclat de la crisi sanitària (març 2020). Per sexe, la disminució anual és més intensa entre els homes (-10,9%) que entre les dones (-8,6%). La variació de l'atur per trams d'edat ha oscil·lat entre el -30% de les persones més joves (de 16 i 24 anys) i el +8,8% de 55 anys o més (l'únic grup que registra un creixement). Per últim, l'atur disminueix a tots els tipus d'ocupació, destaquen les disminucions absolutes entre les ocupacions elementals (-159 persones) i els treballadors de la restauració, personal i venedors (-119).
- L'estimació de la taxa d'atur registrat se situa en el 11,7% el juny, la xifra més baixa des del març del 2020.

## Llocs de treball

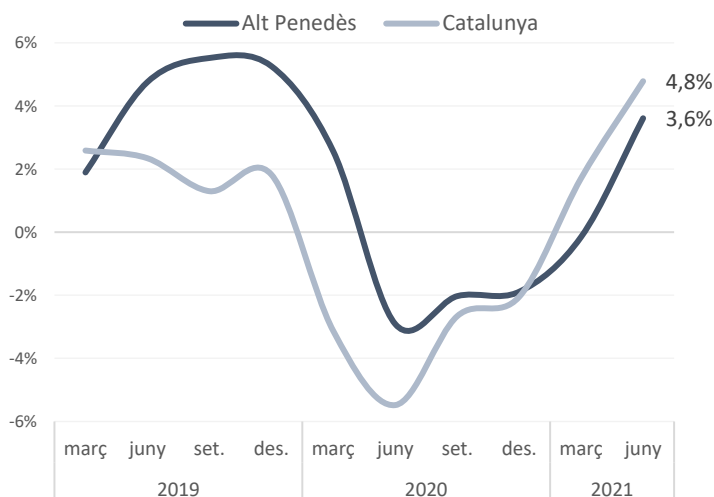
### Afiliacions a la Seguretat Social segons ubicació de la seu de l'empresa

Alt Penedès - 30 de juny 21

	Afiliacions	% sobre el total	període anterior		mateix període any anterior	
			Variació absoluta	Variació relativa	Variació absoluta	Variació relativa
Assalariats	33.495	81,6%	666	2,0%	1.374	4,3%
Autònoms	7.569	18,4%	102	1,4%	57	0,8%
<b>Total</b>	<b>41.064</b>	<b>100,0%</b>	<b>768</b>	<b>1,9%</b>	<b>1.431</b>	<b>3,6%</b>

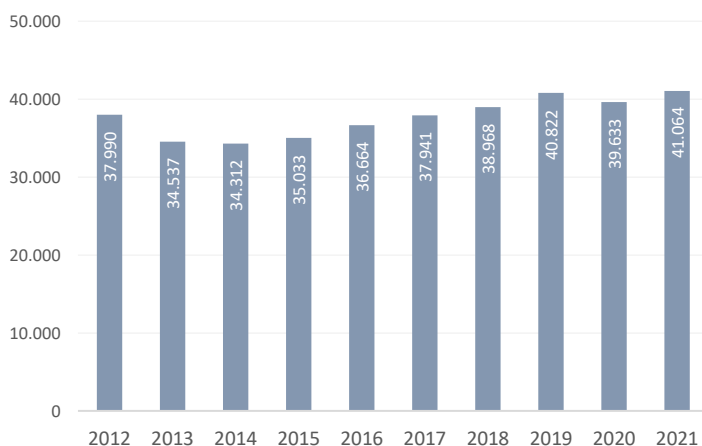
Font: Elaboració pròpia a partir de les dades de l'Observatori del Treball i Model Productiu de la Generalitat de Catalunya i Seguretat Social

#### Total. Variació anual (%)



Font: Elaboració pròpia a partir de les dades de l'Observatori del Treball i Model Productiu de la Generalitat de Catalunya i Seguretat Social

#### Total. Nombre 30 de juny. Alt Penedès

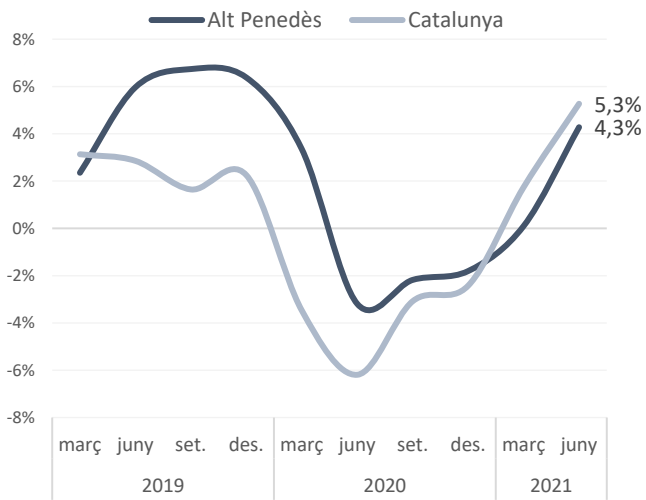


Font: Elaboració pròpia a partir de les dades de l'Observatori del Treball i Model Productiu de la Generalitat de Catalunya i Seguretat Social

# Llocs de treball

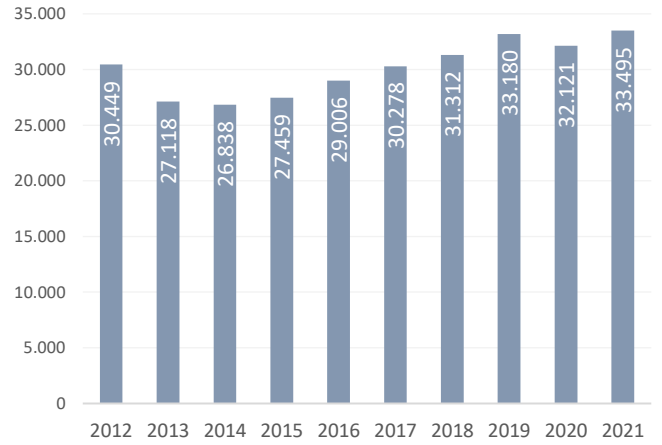
## Afiliacions a la Seguretat Social segons ubicació de la seu de l'empresa

**Assalariats. Variació anual (%)**

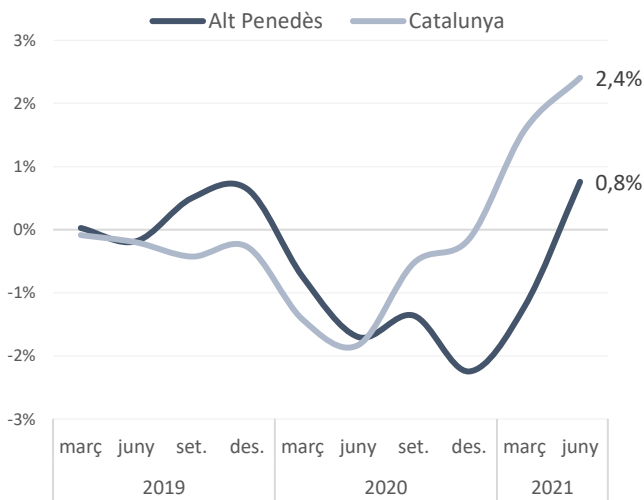


Font: Idescat

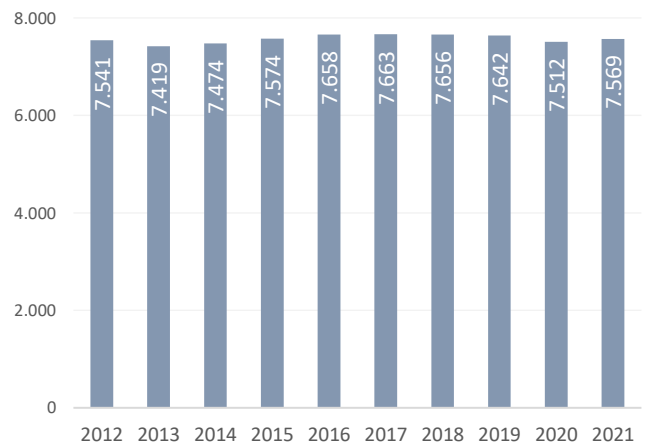
**Assalariats. Nombre 30 de juny. Alt Penedès**



**Autònoms. Variació anual (%)**



**Autònoms. Nombre 30 de juny. Alt Penedès**



Font: Elaboració pròpia a partir de les dades de l'Observatori del Treball i Model Productiu de la Generalitat de Catalunya i Seguretat Social

Nota: Assalariats: afiliacions al règim general i Autònoms: afiliacions al règim especial de treballadors autònoms

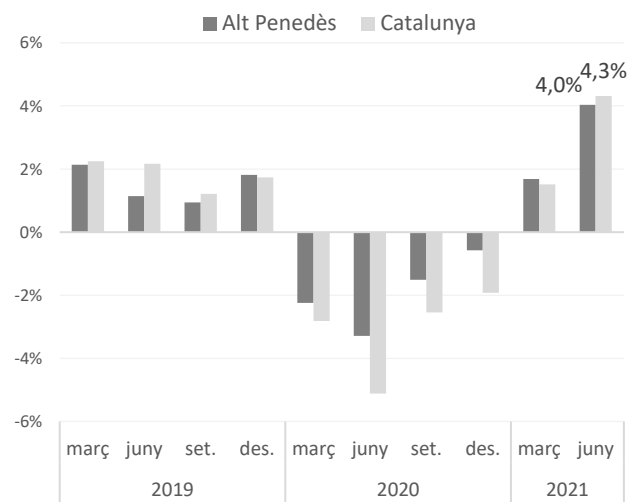
# Afiliats a la Seguretat Social segons residència padronal de l'afiliat

## Alt Penedès - 30 de juny 21

Alt Penedès - 30 de juny 21			període anterior		mateix període any anterior	
Afiliats	% sobre el total	Variació absoluta	Variació relativa	Variació absoluta	Variació relativa	
<b>Per sexe:</b>						
Home	25.957	55,2%	92 ●	0,4%	805 ●	3,2%
Dona	21.099	44,8%	-111 ●	-0,5%	1.018 ●	5,1%
<b>Per edats:</b>						
Menys de 30 anys	7.103	15,1%	310 ●	4,6%	934 ●	15,1%
De 30 a 44 anys	16.595	35,3%	-195 ●	-1,2%	-244 ●	-1,4%
De 45 a 54 anys	14.440	30,7%	-69 ●	-0,5%	723 ●	5,3%
De 55 anys i més	8.918	19,0%	-65 ●	-0,7%	410 ●	4,8%
<b>Per nacionalitat</b>						
Espanyola	42.530	90,4%	37 ●	0,1%	1.545 ●	3,8%
Estrangera	4.526	9,6%	-56 ●	-1,2%	278 ●	6,5%
<b>Total</b>	<b>47.056</b>	<b>100,0%</b>	<b>-19 ●</b>	<b>0,0%</b>	<b>1.823 ●</b>	<b>4,0%</b>

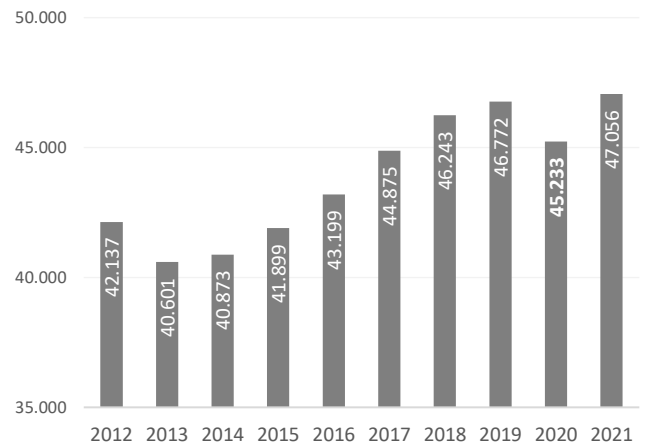
Font: Elaboració pròpia a partir de les dades d'Idescat

### Total. Variació anual (%)



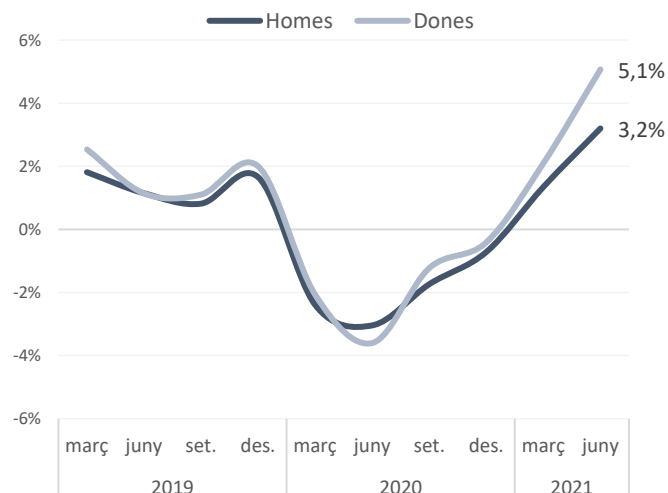
### Total. Nombre

30 de juny. Alt Penedès



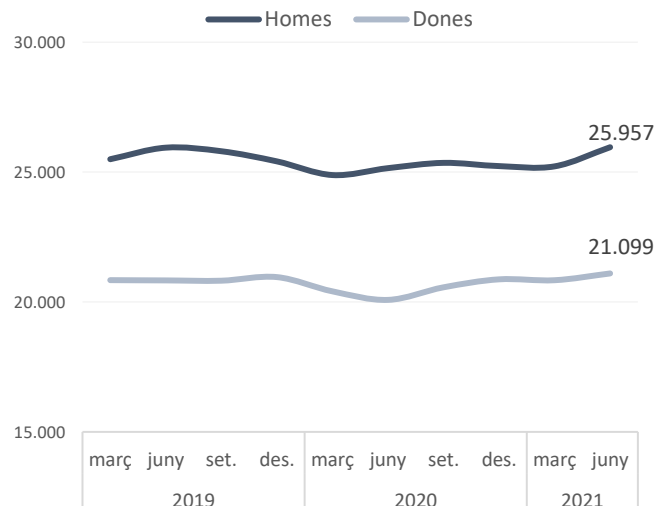
### Sexe. Variació anual (%)

Alt Penedès



### Sexe. Nombre

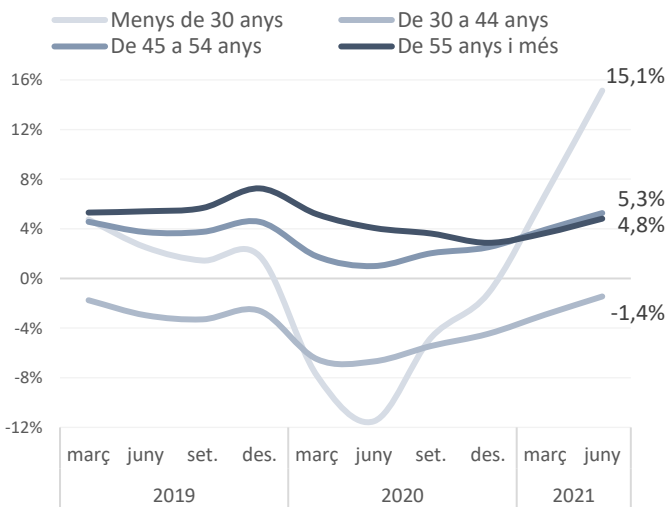
Alt Penedès



Font: Idescat

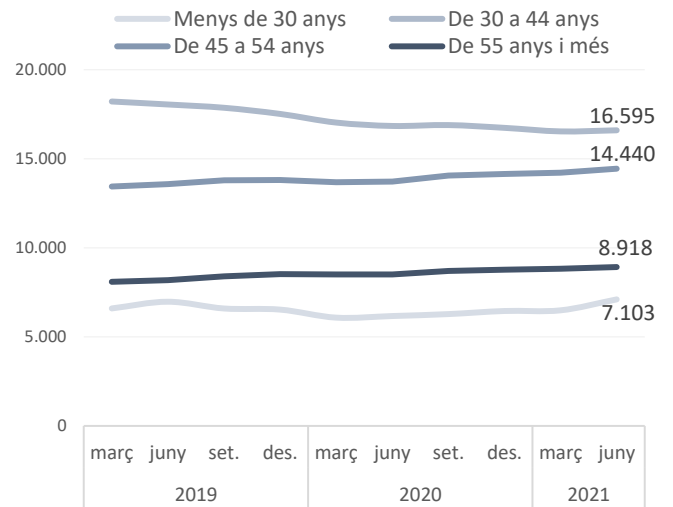
# Afiliats a la Seguretat Social segons residència padronal de l'afiliat

**Edat. Variació anual (%)** Alt Penedès

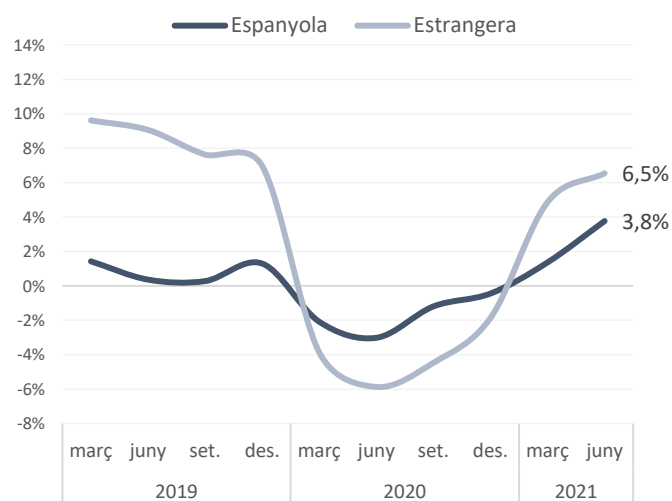


Font: Idescat

**Edat. Nombre** Alt Penedès

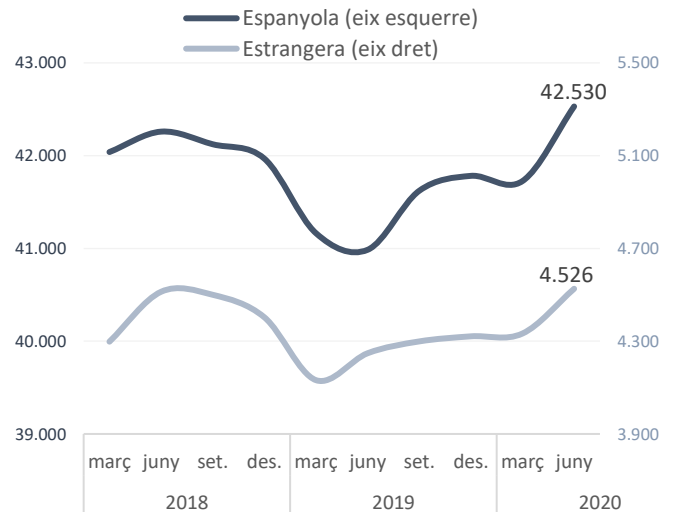


**Nacionalitat. Variació anual (%)** Alt Penedès



Font: Idescat

**Nacionalitat. Nombre** Alt Penedès



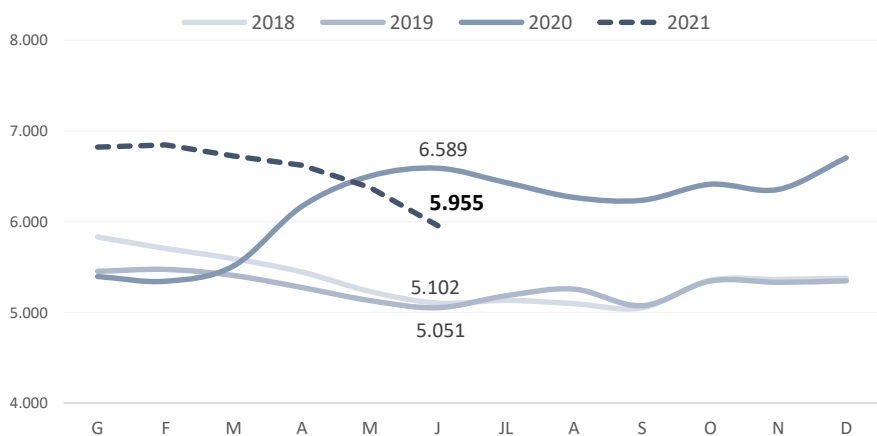
## Atur registrat

Alt Penedès - 30 de juny 21

	Atur registrat	% s/ el total	mes anterior		mateix mes any anterior	
			Variació absoluta	Variació relativa	Variació absoluta	Variació relativa
<b>Per sexe:</b>						
Home	2.517	42,3%	-238	-8,6%	-309	-10,9%
Dona	3.438	57,7%	-183	-5,1%	-325	-8,6%
<b>Per edats:</b>						
Menys de 30 anys	780	13,1%	-126	-13,9%	-337	-30,2%
De 30 a 44 anys	1.829	30,7%	-158	-8,0%	-356	-16,3%
De 45 a 54 anys	1.545	25,9%	-92	-5,6%	-86	-5,3%
De 55 anys i més	1.801	30,2%	-45	-2,4%	145	8,8%
<b>Per ocupació:</b>						
Ocupacions militars	0	0,0%	0		-1	-100,0%
Directors i gerents	59	1,0%	-2	-3,3%	-4	-6,3%
Professionals científics i intel·lectuals	323	5,4%	-23	-6,6%	-108	-25,1%
Tècnics i professionals de suport	549	9,2%	-6	-1,1%	-49	-8,2%
Empleats oficina comptables i administratius	664	11,2%	-46	-6,5%	-76	-10,3%
Treballadors restauració, personals i venedors	1.248	21,0%	-83	-6,2%	-119	-8,7%
Treb. act. agrícoles, ramaderes i pesqueres	68	1,1%	2	3,0%	2	3,0%
Artesans, treballadors indústries i construcció	501	8,4%	-53	-9,6%	-73	-12,7%
Operadors instal·lacions i màquines, i muntadors	372	6,2%	-23	-5,8%	-47	-11,2%
Ocupacions elementals	2.171	36,5%	-187	-7,9%	-159	-6,8%
<b>Total</b>	<b>5.955</b>	<b>100%</b>	<b>-421</b>	<b>-6,6%</b>	<b>-634</b>	<b>-9,6%</b>

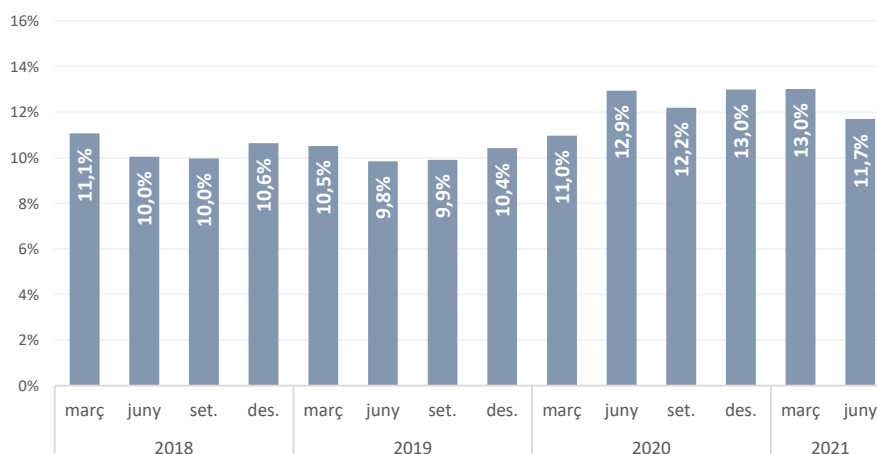
Font: Elaboració pròpia a partir de les dades de l'Observatori del Treball i Model Productiu de la Generalitat de Catalunya i Programa Hermes de la Diputació de Barcelona

### Evolució mensual del nombre d'aturats registrats



Font: Observatori de Treball i Model Productiu de la Generalitat de Catalunya.

### Evolució trimestral de la taxa d'atur registrat



Font: Observatori de Treball i Model Productiu de la Generalitat de Catalunya i programa Hermes de la Diputació de Barcelona



# Atur registrat

Alt Penedès - 30 de juny 21

CCAE-09	Activitat Econòmica	Aturats registrats	% sobre el total	Mes anterior		Mateix mes any anterior	
				Variació absoluta	Variació relativa	Variació absoluta	Variació relativa
01	Agricultura, ramaderia i caça	299	5,02%	-20	-6,3%	14	4,9%
02	Silvicultura i explotació forestal	6	0,10%	-1	-14,3%	3	100,0%
03	Pesca i aqüicultura	1	0,02%	0	0,0%	0	0,0%
06	Petroli i gas natural	1	0,02%	1		1	
07	Minerals metàl·lics	0	0,00%	0		0	
08	Minerals no metàl·lics ni energètics	1	0,02%	0	0,0%	1	
09	Suport a les indústries extractives	0	0,00%	0		0	
10	Indústries de productes alimentaris	145	2,43%	-6	-4,0%	-24	-14,2%
11	Fabricació de begudes	149	2,50%	-19	-11,3%	-19	-11,3%
12	Indústries del tabac	0	0,00%	0		0	
13	Indústries tèxtils	55	0,92%	1	1,9%	-10	-15,4%
14	Confecció de peces de vestir	47	0,79%	-1	-2,1%	4	9,3%
15	Indústria del cuir i del calçat	3	0,05%	0	0,0%	-3	-50,0%
16	Indústries fusta i suro, exc. mobles	17	0,29%	-2	-10,5%	1	6,3%
17	Indústries del paper	46	0,77%	1	2,2%	-17	-27,0%
18	Arts gràfiques i suports enregistrats	27	0,45%	-1	-3,6%	-3	-10,0%
19	Coqueries i refinació del petroli	0	0,00%	0		0	
20	Indústries químiques	31	0,52%	-2	-6,1%	-5	-13,9%
21	Productes farmacèutics	15	0,25%	1	7,1%	3	25,0%
22	Cautxú i plàstic	64	1,07%	-3	-4,5%	-14	-17,9%
23	Productes minerals no metàl·lics ncaa	14	0,24%	-3	-17,6%	-6	-30,0%
24	Metal·lúrgia	18	0,30%	-2	-10,0%	9	100,0%
25	Productes metàl·lics, exc. maquinària	53	0,89%	-5	-8,6%	-30	-36,1%
26	Productes informàtics i electrònics	7	0,12%	1	16,7%	1	16,7%
27	Materials i equips elèctrics	5	0,08%	0	0,0%	-1	-16,7%
28	Maquinària i equips ncaa	41	0,69%	1	2,5%	20	95,2%
29	Vehicles de motor, remolcs i semiremolcs	86	1,44%	-10	-10,4%	20	30,3%
30	Altres materials de transport	0	0,00%	0		-1	
31	Mobles	18	0,30%	4	28,6%	0	0,0%
32	Indústries manufactureres diverses	12	0,20%	-1	-7,7%	0	0,0%
33	Reparació i instal·lació de maquinària	21	0,35%	0	0,0%	-1	-4,5%
35	Energia elèctrica i gas	3	0,05%	0	0,0%	0	0,0%
36	Aigua	2	0,03%	0	0,0%	1	
37	Tractament d'aigües residuals	0	0,00%	0		-3	-100,0%
38	Tractament de residus	21	0,35%	-2	-8,7%	-4	-16,0%
39	Gestió de residus	0	0,00%	0		0	
41	Construcció d'immobles	156	2,62%	-20	-11,4%	-6	-3,7%
42	Construcció d'obres d'enginyeria civil	23	0,39%	1	4,5%	4	21,1%
43	Activitats especialitzades construcció	191	3,21%	-21	-9,9%	-20	-9,5%
45	Venda i reparació de vehicles motor	51	0,86%	-4	-7,3%	-15	-22,7%
46	Comerç engròs, exc. vehicles motor	243	4,08%	-11	-4,3%	-26	-9,7%
47	Comerç detall, exc. vehicles motor	544	9,14%	-31	-5,4%	-2	-0,4%
49	Transport terrestre i per canonades	103	1,73%	-13	-11,2%	7	7,3%
51	Transport aeri	1	0,02%	1		0	0,0%
52	Emmagatzematge i afins al transport	68	1,14%	-14	-17,1%	-4	-5,6%
53	Activitats postals i de correus	29	0,49%	-4	-12,1%	-9	-23,7%
55	Serveis d'allotjament	52	0,87%	-10	-16,1%	-8	-13,3%
56	Serveis de menjar i begudes	471	7,91%	-41	-8,0%	-39	-7,6%
58	Edició	14	0,24%	-2	-12,5%	4	40,0%
59	Cinema i vídeo; enregistrament de so	8	0,13%	-4	-33,3%	-9	-52,9%
60	Ràdio i televisió	1	0,02%	0	0,0%	-1	-50,0%
61	Telecomunicacions	10	0,17%	-2	-16,7%	0	0,0%
62	Serveis de tecnologies de la informació	27	0,45%	0	0,0%	-4	-12,9%
63	Serveis d'informació	10	0,17%	-2	-16,7%	2	25,0%
64	Mediació financera	16	0,27%	2	14,3%	3	23,1%
65	Assegurances i fons pensions	8	0,13%	-1	-11,1%	-1	-11,1%
66	Activitats auxiliars mediació financera	14	0,24%	-2	-12,5%	-3	-17,6%
68	Activitats immobiliàries	30	0,50%	-4	-11,8%	-1	-3,2%
69	Activitats jurídiques i de comptabilitat	32	0,54%	-2	-5,9%	-3	-8,6%
70	Seus centrals i consultoria empresarial	21	0,35%	-2	-8,7%	-6	-22,2%
71	Serveis tècnics arquitectura i enginyeria	29	0,49%	-1	-3,3%	-19	-39,6%
72	Recerca i desenvolupament	6	0,10%	-2	-25,0%	-5	-45,5%
73	Publicitat i estudis de mercat	25	0,42%	-3	-10,7%	-7	-21,9%
74	Activitats professionals i tècniques ncaa	49	0,82%	-1	-2,0%	-1	-2,0%
75	Activitats veterinàries	6	0,10%	1	20,0%	-1	-14,3%
77	Activitats de lloguer	29	0,49%	-4	-12,1%	-3	-9,4%
78	Activitats relacionades amb l'ocupació	540	9,07%	-81	-13,0%	-361	-40,1%
79	Agències viatges i operadors turístics	9	0,15%	-1	-10,0%	-1	-10,0%
80	Activitats de seguretat i investigació	14	0,24%	-1	-6,7%	2	16,7%
81	Serveis a edificis i de jardineria	397	6,67%	-14	-3,4%	6	1,5%
82	Activitats administratives d'oficina	152	2,55%	-7	-4,4%	-15	-9,0%
84	Adm. pública, Defensa i SS obligatòria	269	4,52%	-7	-2,5%	-3	-1,1%
85	Educació	103	1,73%	18	21,2%	-17	-14,2%
86	Activitats sanitàries	97	1,63%	-2	-2,0%	0	0,0%
87	Serveis socials amb allotjament	125	2,10%	-7	-5,3%	-9	-6,7%
88	Serveis socials sense allotjament	93	1,56%	0	0,0%	-3	-3,1%
90	Activitats artístiques i d'espectacles	13	0,22%	-2	-13,3%	-14	-51,9%
91	Biblioteques i museus	10	0,17%	1	11,1%	3	42,9%
92	Jocs d'atzar i apostes	4	0,07%	-2	-33,3%	2	100,0%
93	Activitats esportives i d'entreteniment	55	0,92%	0	0,0%	-20	-26,7%
94	Activitats associatives	32	0,54%	2	6,7%	0	0,0%
95	Reparació ordinadors i efectes personals	5	0,08%	-2	-28,6%	-1	-16,7%
96	Altres activitats de serveis personals	100	1,68%	-7	-6,5%	-4	-3,8%
97	Llars que ocupen personal domèstic	91	1,53%	-15	-14,2%	6	7,1%
98	Llars que prod. béns i serveis ús propi	1	0,02%	0	0,0%	0	0,0%
99	Organismes extraterritorials	2	0,03%	0	0,0%	1	100,0%
SA	Sense ocupació anterior	367	6,16%	-30	-7,6%	31	9,2%
<b>Total</b>		<b>5.955</b>	<b>100%</b>	<b>-421</b>	<b>-6,6%</b>	<b>-634</b>	<b>-9,6%</b>

## Llistat d'empreses amb seu a la comarca segons ingressos d'explotació (informació del darrer any disponible)

### Alt Penedès

Nom	Darrer any disponible	Ingressos d'explotació (milers €)	Nombre de treballadors	Importador / Exportador	Imp (%)	Exp (%)	CP	Localitat	CCAE-09
COMERCIAL GRUPO FREIXENET SA.	31/12/2019	333.771	224	Importador / Exportador	2,0	65,0	08770	SANT SADURNI D'ANOIA	4634
HARINERA VILAFRANQUINA SA	31/12/2019	321.713	309	Importador / Exportador	43,0	8,0	08720	VILAFRANCA DEL PENEDES	1061
FREIXENET SA	31/12/2019	187.947	371	Importador / Exportador	1,0	1,0	08770	SANT SADURNI D'ANOIA	1102
MIGUEL TORRES SA	31/12/2019	176.758	605	Importador / Exportador	n.d.	70,0	08720	VILAFRANCA DEL PENEDES	1102
CODORNIU SA	30/06/2019	164.737	323	Importador / Exportador	4,0	n.d.	08770	SANT SADURNI D'ANOIA	1102
CASA AMETLLER SL	31/12/2017	162.977	945	Exportador	n.d.	1,0	08799	OLERDOLA	4711
SILVALAC SA	31/12/2019	132.910	241	Importador / Exportador	39,0	31,0	08730	SANTA MARGARIDA I ELS MONJOS	2222
AKZO NOBEL PACKAGING COATINGS SA	31/12/2019	96.848	252	Importador / Exportador	n.d.	43,0	08720	VILAFRANCA DEL PENEDES	2030
DS SMITH PACKAGING PENEDES SA.	30/04/2019	91.588	116	Importador / Exportador	6,0	10,0	08776	SANT PERE DE RIUDEBITLLES	1721
GEDIA ESPAÑA SL	31/12/2019	90.585	304	Importador / Exportador	14,0	38,0	08730	SANTA MARGARIDA I ELS MONJOS	2599
MARELLI BARCELONA ESPAÑA S.A.	31/03/2019	90.439	256	Importador / Exportador	66,0	2,0	08730	SANTA MARGARIDA I ELS MONJOS	2932
VILAMOBIL MOTOR SOCIEDAD LIMITADA.	31/12/2019	77.862	131	No realiza actividad exterior	n.d.	n.d.	08720	VILAFRANCA DEL PENEDES	4511
BROSE SA	31/12/2019	73.126	178	Importador / Exportador	84,0	6,0	08730	SANTA MARGARIDA I ELS MONJOS	2932
FIBERPACHS SA	31/12/2018	72.229	133	Importador / Exportador	31,0	97,0	08796	PACS DEL PENEDES	2932
OROMAS SA	31/12/2019	59.497	139	Importador / Exportador	3,0	63,0	08720	VILAFRANCA DEL PENEDES	1073
UNIO CELLERS DEL NOYA SA	31/12/2019	58.727	98	Importador / Exportador	1,0	8,0	08770	SANT SADURNI D'ANOIA	1102
SOCIEDAD ANONIMA REVERTE PRODUCTOS MINERALES	31/12/2019	56.245	180	Importador / Exportador	11,0	49,0	08729	CASTELLET I LA GORNAL	0811
FORMULA ADECUADA PARA CATALUÑA SA	31/12/2019	52.962	65	No realiza actividad exterior	n.d.	n.d.	08799	OLERDOLA	4639
CELOGRAFICA GEROSA SA	31/12/2019	50.724	144	Importador / Exportador	61,0	69,0	08734	OLERDOLA	1721
CASTELLBLANCH SA	31/12/2019	50.656	149	Importador / Exportador	2,0	n.d.	08770	SANT SADURNI D'ANOIA	1102
EXCELSIA VINOS Y DESTILADOS SL.	31/12/2019	50.379	71	No realiza actividad exterior	n.d.	n.d.	08720	VILAFRANCA DEL PENEDES	4634
INDUSTRIAS CATALA SA	31/12/2019	48.415	199	Importador / Exportador	21,0	69,0	08730	SANTA MARGARIDA I ELS MONJOS	2041
KNAUF MIRET SL	31/12/2019	44.533	187	Exportador	n.d.	4,0	08720	VILAFRANCA DEL PENEDES	2229
SEGURA VIUDAS SA	31/12/2019	42.004	160	No realiza actividad exterior	n.d.	n.d.	08775	TORRELAVIT	1102
REFRATECHNIK IBERICA SA	31/12/2019	38.756	92	Importador / Exportador	63,0	100,0	08729	CASTELLET I LA GORNAL	2320
TRES COMERCIAL SA	31/12/2019	38.637	53	Importador / Exportador	38,0	35,0	08739	SUBIRATS	4674
VICOM 2002 SL	31/12/2019	37.756	23	No realiza actividad exterior	n.d.	n.d.	08734	OLERDOLA	2229
MASIA VALLFORMOSA SL	31/12/2019	35.725	115	Importador / Exportador	1,0	78,0	08735	VILOBI DEL PENEDES	1102
ALCOHOLES OLIVA SA	31/12/2019	35.392	22	Importador / Exportador	85,0	2,0	08730	SANTA MARGARIDA I ELS MONJOS	4618
AGROMILLORA IBERIA SL	31/12/2019	35.214	450	Importador / Exportador	67,0	33,0	08739	SUBIRATS	0130
CENTRE VINICOLA DEL PENEDES SOCIETAT COOP CATALANA LIMITADA	31/07/2018	34.797	47	Exportador	n.d.	n.d.	08720	VILAFRANCA DEL PENEDES	1102
COPORC SA	31/12/2019	34.474	14	No realiza actividad exterior	n.d.	n.d.	08729	CASTELLET I LA GORNAL	4632
DS SMITH PACKAGING DICESA SA.	30/04/2019	33.632	79	Importador / Exportador	28,0	2,0	08776	SANT PERE DE RIUDEBITLLES	1721
BCN PEPTIDES SA	31/12/2019	32.658	64	Importador / Exportador	72,0	60,0	08777	SANT QUINTI DE MEDIONA	2110
CLOSURE SYSTEMS INTERNATIONAL ESPAÑA SLU	31/12/2019	32.329	160	Exportador	n.d.	65,0	08798	SANT CUGAT SESGARRIGUES	2222
SANDHAR TECHNOLOGIES BARCELONA SL	31/03/2020	31.818	146	Importador / Exportador	18,0	93,0	08730	SANTA MARGARIDA I ELS MONJOS	2932
EIX DIAGONAL CONCESSIONARIA GENERALITAT DE CATALUNYA SA	31/12/2019	30.546	9	No realiza actividad exterior	n.d.	n.d.	08720	VILAFRANCA DEL PENEDES	5221
GRAMMER AUTOMOTIVE ESPAÑOLA SAU	31/12/2019	30.053	135	Importador / Exportador	n.d.	37,0	08734	OLERDOLA	2932
RAMON CUSINE HILL SA	31/12/2019	28.579	46	Importador / Exportador	17,0	6,0	08799	OLERDOLA	4639
GP PHARM SA	31/12/2019	26.634	109	Importador / Exportador	41,0	56,0	08777	SANT QUINTI DE MEDIONA	2120
CORAL TRANSPORTS & STOCKS SL	31/12/2019	25.401	140	Importador / Exportador	16,0	13,0	08792	LA GRANADA	4941
LOGIVIT A.T. SL.	31/12/2015	24.278	18	Importador / Exportador	100,0	78,0	08775	TORRELAVIT	5229
JUVE AND CAMPS SAU	30/06/2019	24.070	101	Importador / Exportador	6,0	15,0	08770	SANT SADURNI D'ANOIA	1102
ONDUNOVA SL	31/12/2019	23.646	94	Importador / Exportador	26,0	n.d.	08730	SANTA MARGARIDA I ELS MONJOS	1721
GUARRO CASAS, SA	31/12/2017	23.523	147	Importador / Exportador	18,0	82,0	08790	GELIDA	1712
IADA SL	31/12/2019	22.803	44	Importador / Exportador	n.d.	29,0	08735	VILOBI DEL PENEDES	2059
CARAVANING PENEDES SL	31/12/2019	22.397	10	Importador	n.d.	n.d.	08720	VILAFRANCA DEL PENEDES	4519
COVIDES S.C.C.L.	31/07/2017	22.381	87	Importador / Exportador	n.d.	54,0	08720	VILAFRANCA DEL PENEDES	1102
CARTONAJES FONT SA	31/12/2019	22.315	87	Importador / Exportador	4,0	3,0	08775	TORRELAVIT	1721

Font: SABI

Nota: El SABI (Sistema d'Anàlisi de Balanços Ibèrics) és una eina web que dona informació sobre els balanços de més de 2,7 milions d'empreses nacionals, a partir de la base de dades d'Informa. No recull informació sobre les entitats financeres ni autònoms.



Cambra de l'Alt Penedès

📍 Plaça de l'Estació, 2 baixos  
08720 Vilafranca del Penedès

✉ [altpenedes@cambrabcn.org](mailto:altpenedes@cambrabcn.org)

☎ **902 448 448** ext. 1039

[www.cambrabcn.org](http://www.cambrabcn.org)



Cambra de Comerç de Barcelona

GABINET D'ESTUDIS