




Cambra de Comerç
de Barcelona

BARÒMETRE CAMBRA

Seguiment d'indicadors mensuals



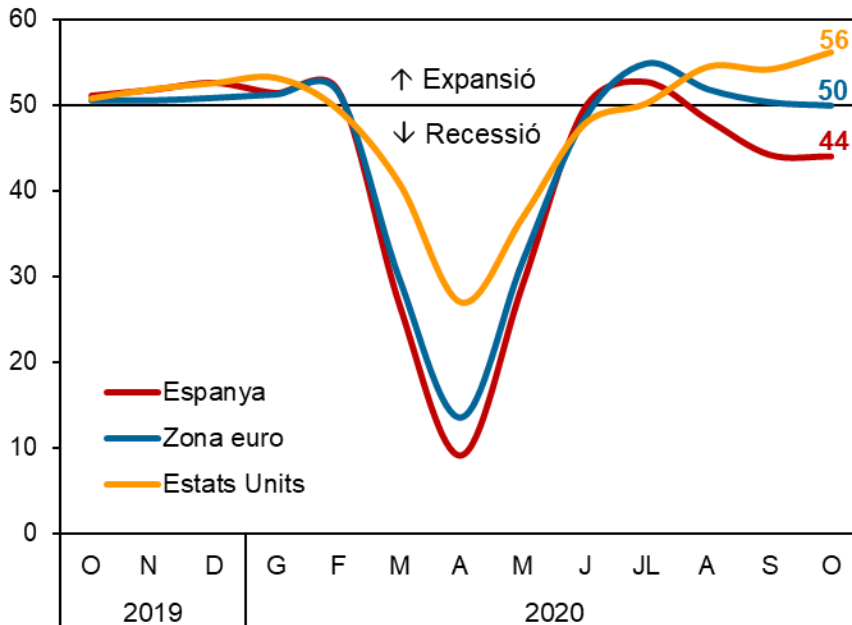
18 de novembre de 2020



1. Context internacional



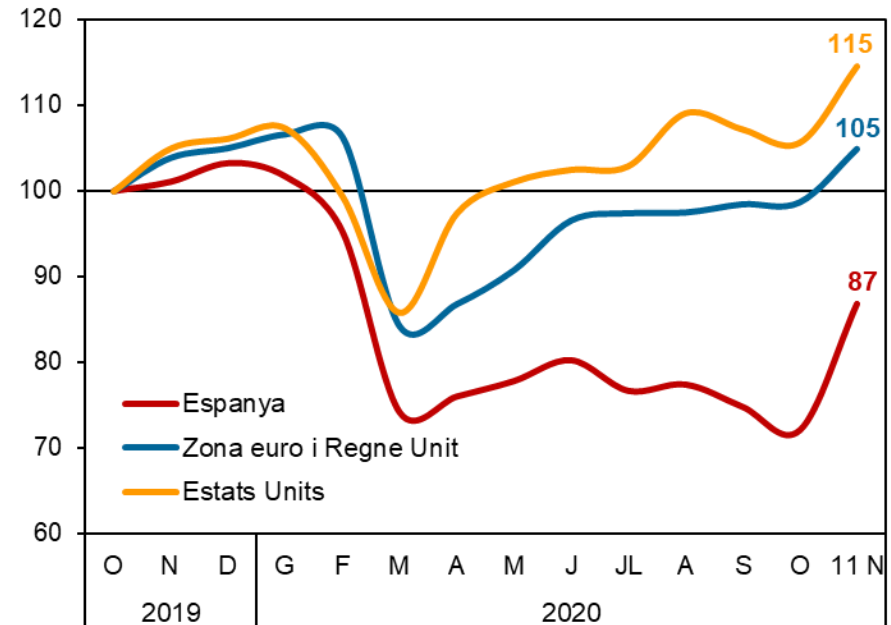
Purchasing Managers Index (PMI). Compost (Índex)



Font: Markit

Índex borsari. MSCI

(Índex de retorn total brut, octubre 2019 = 100)



Font: Macrobond Nota: No hi ha dades diàries a nivell mundial.



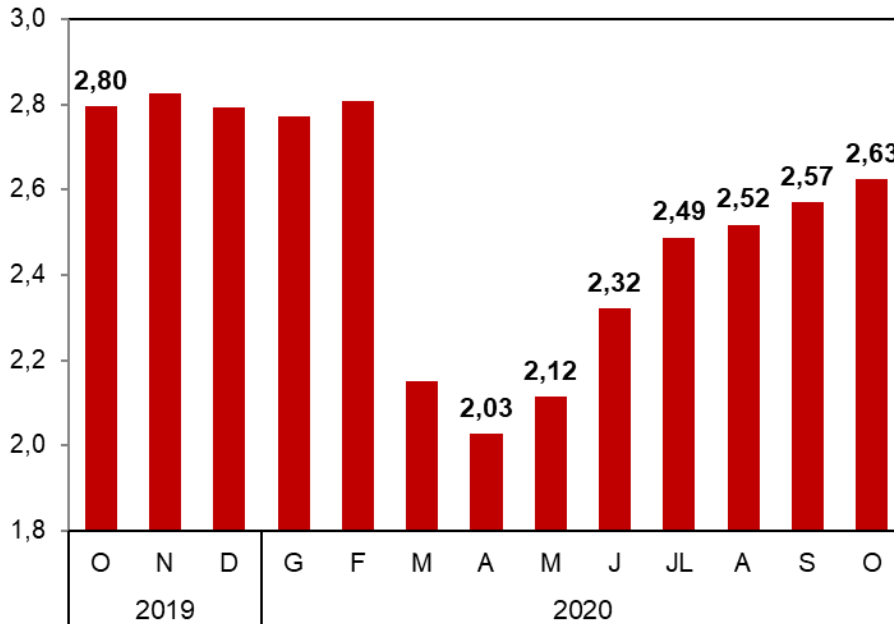
L'economia s'estabilitza a l'Eurozona i creix amb més intensitat als Estats Units, mentre que a **Espanya es manté estancada a l'octubre en relació amb el mes anterior per l'evolució dels serveis.**

Les borses mundials reaccionen amb forts increments a l'anunci dels bons resultats de la vacuna de Pfizer al novembre, tot i la tendència descendent del darrer mes.



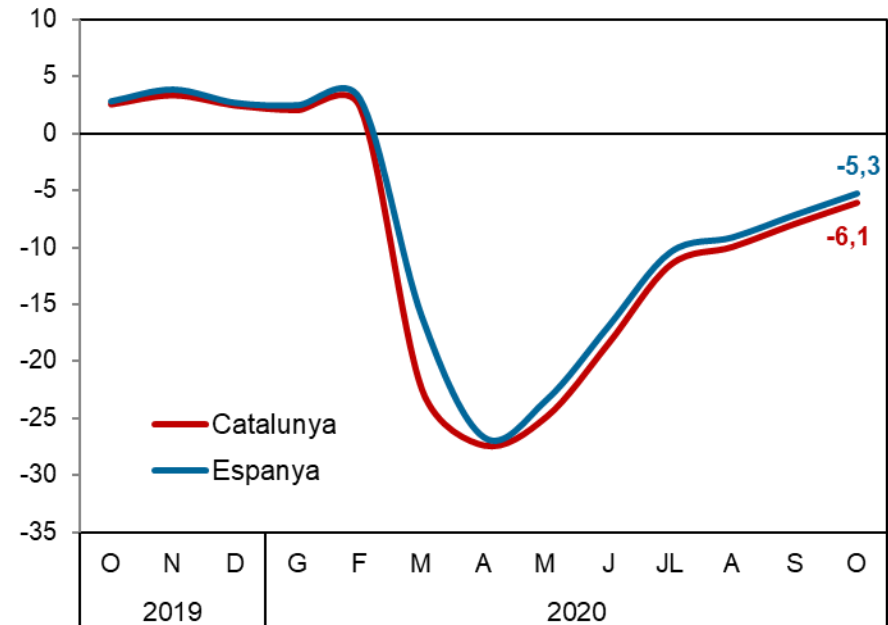
2. Ocupació

Assalariats “efectius” (assalariats descomptats ERTOS) en règim general. Catalunya (Milions d’afiliats).



Font: Ministeri d’Inclusió Social i la SS i Observatori del Treball.

Assalariats “efectius” (assalariats descomptats ERTOS) en règim general (% variació interanual).



Font: Ministeri d’Inclusió Social i la SS i Observatori del Treball.



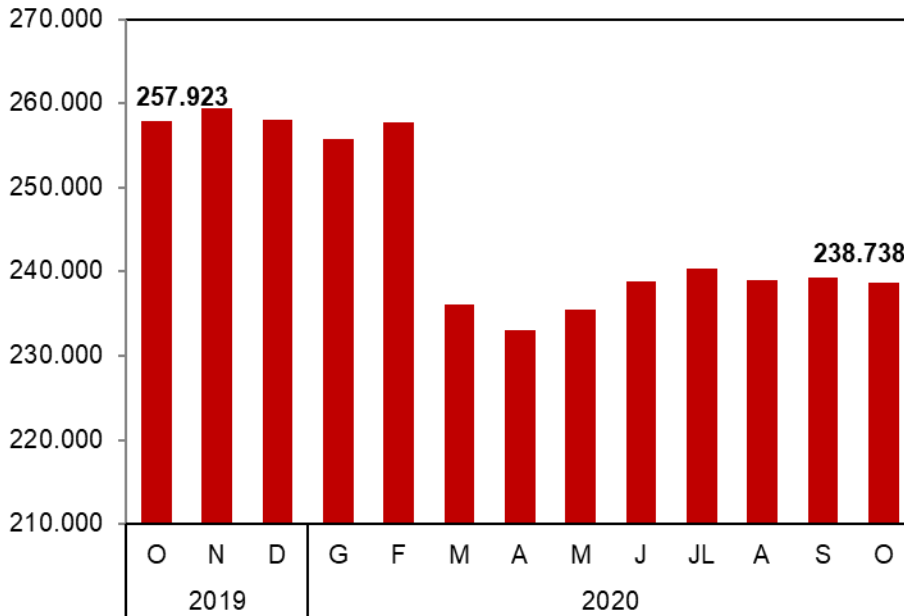
El nombre real d’assalariats (descomptant els treballadors en ERTOS) s’ha recuperat un 29,4% en termes acumulats des de l’abril i se situa en 2,6 milions (un 6,1% menys que a l’octubre del 2019). El mercat de treball continua millorant lentament per la reducció dels ERTOS i l’augment de l’ocupació.



3. Empreses

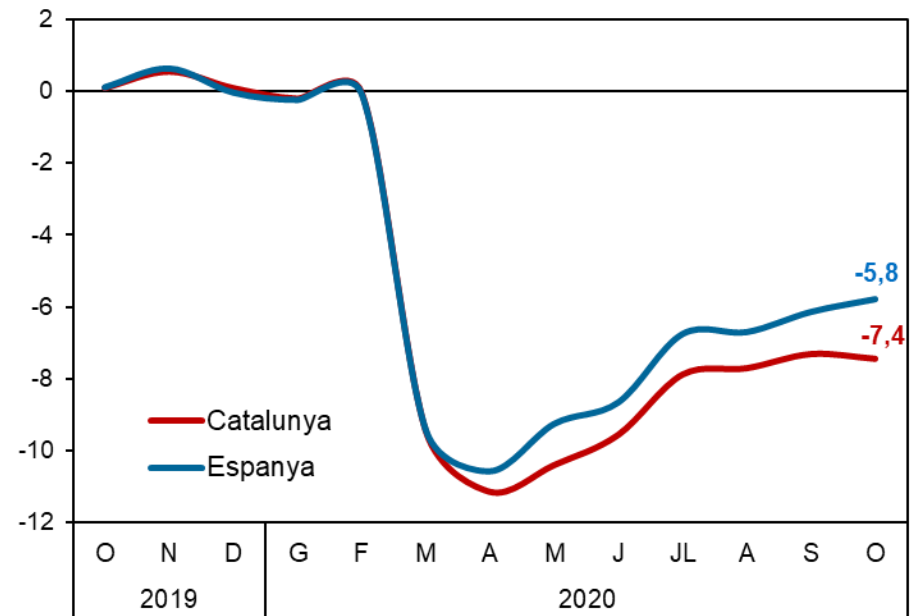


Empreses (comptes de cotització). Catalunya (Nombre).



Font: Ministeri d'Inclusió Social i la SS.

Empreses (comptes de cotització) (% variació interanual).



Font: Ministeri d'Inclusió Social i la SS.



El nombre d'empreses continua estancat a Catalunya i manté un descens interanual per sobre del 7% des del juliol fins a l'octubre, superior al registrat pel conjunt de l'Estat.

El nombre d'empreses actives es manté al volant de les 239.000 a l'octubre, pràcticament 19.000 empreses menys que abans de l'esclat de la pandèmia.

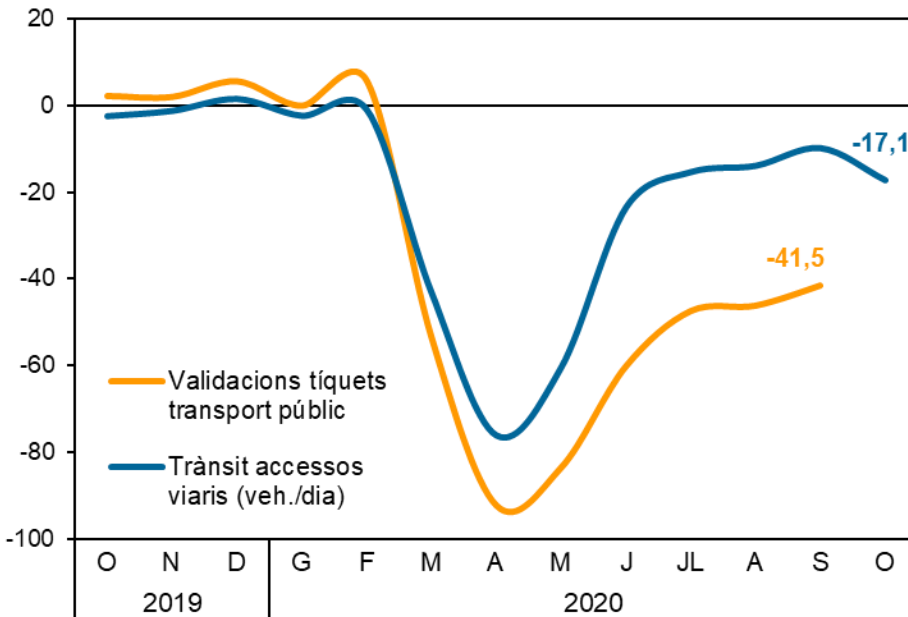


4. Transport i mobilitat



Mobilitat de viatgers. Àmbit metropolità de Barcelona.

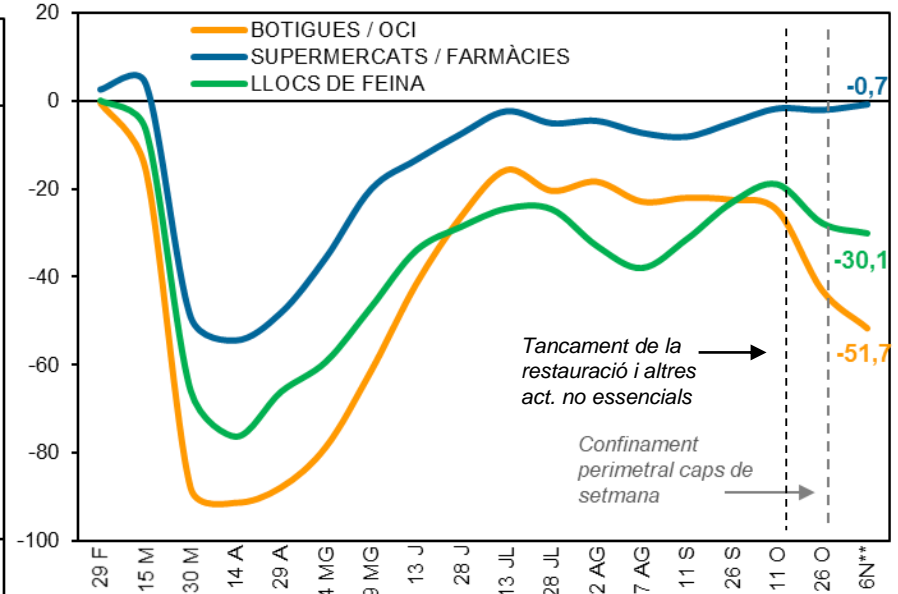
(%, variació interanual).



Font: Autoritat del Transport Metropolità.

Mobilitat de persones. Catalunya

(%, mitjana últims 15 dies de la variació diària*).



Font: Community Mobility Reports de Google. Notes: *La variació diària es calcula en relació amb el valor mitjà per al corresponent dia de la setmana des del 3 de gener fins al 6 de febrer de 2020. **Mitjana 11 dies.



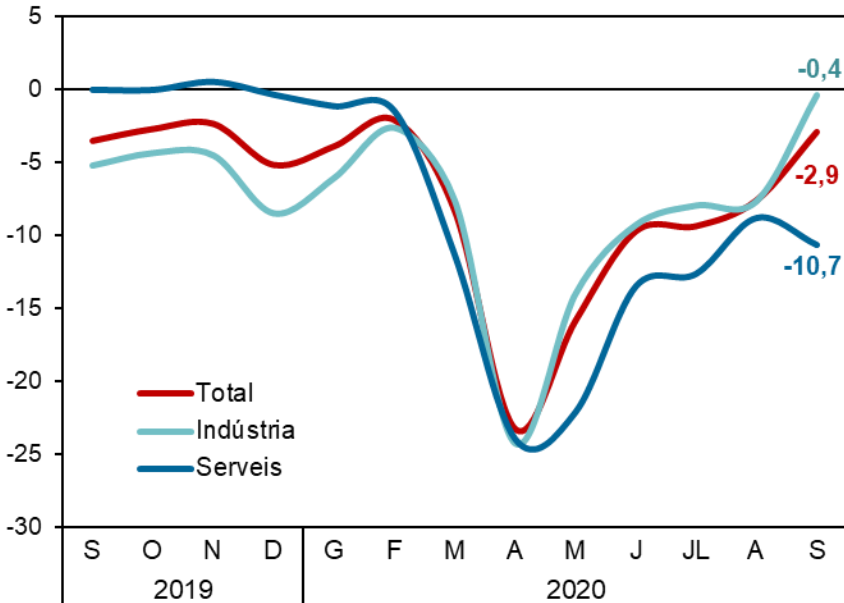
Es frena la recuperació de la mobilitat de viatgers en transport privat en l'àmbit metropolità amb una caiguda interanual del 17,1% a l'octubre.

La mobilitat de persones es redueix des de principis d'octubre. Les restriccions fan caure els desplaçament a botigues i locals d'oci, i la recomanació en favor del teletreball redueix l'assistència presencial als llocs de feina.



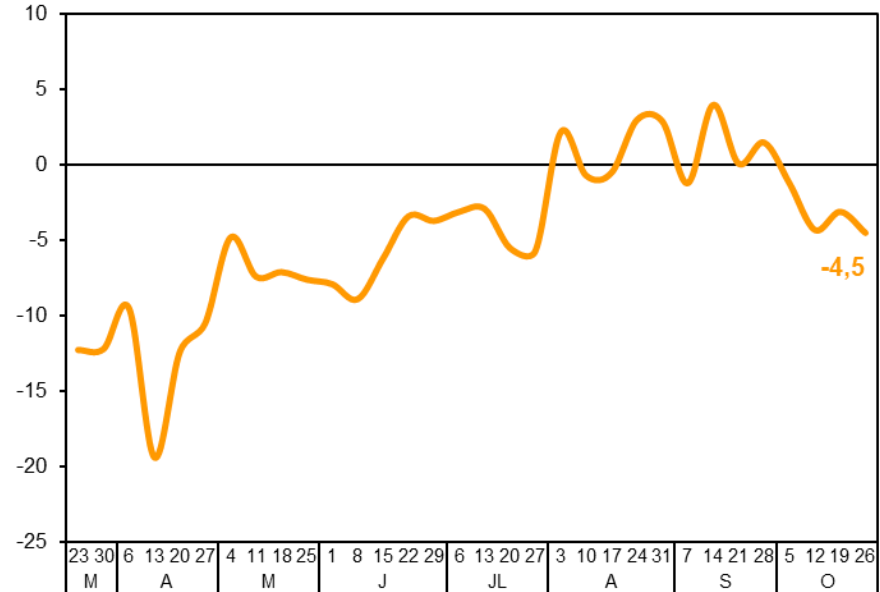
5. Consum d'energia i aigua

Índex de Red Elèctrica (IRE, base 2010 = 100). Península (% variació interanual).



Font: Red Eléctrica de España.

Volum d'aigua servit. Dies feiners (AGBAR-ATL). 2020 (% variació respecte al volum mitjà d'un dia laborable en període de normalitat).



Font: Generalitat de Catalunya.



El consum d'energia elèctrica es recupera amb intensitat a la indústria i pràcticament assoleix el mateix nivell del setembre del 2019. Per contra, els serveis accentuen la caiguda fins al 10,7%.

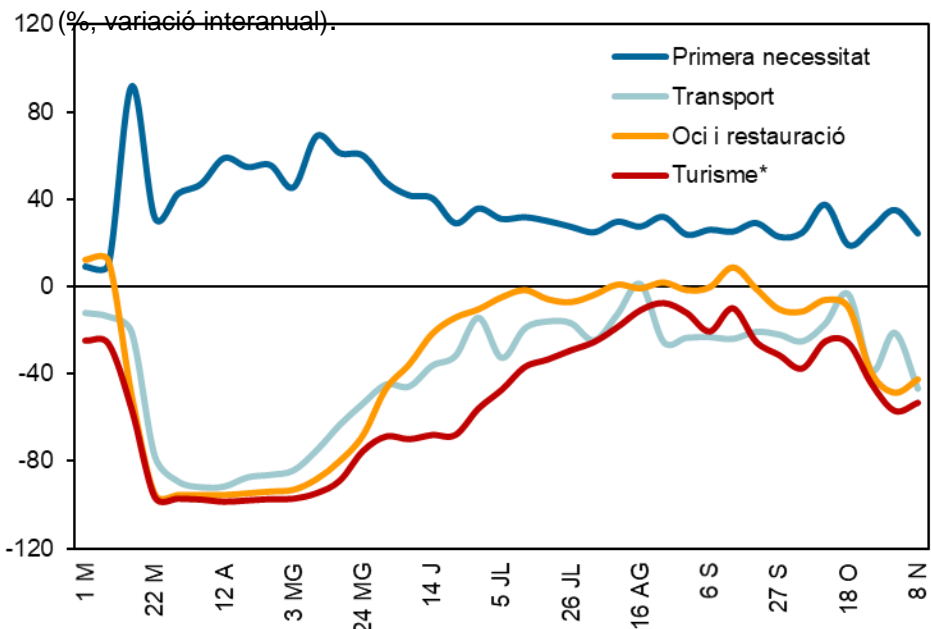
La demanda d'aigua en dies feiners cau a l'octubre per la manca d'activitat en alguns sectors econòmics com l'hostaleria o el lleure esportiu, especialment intensius en el seu ús.



6. Consum en TPV

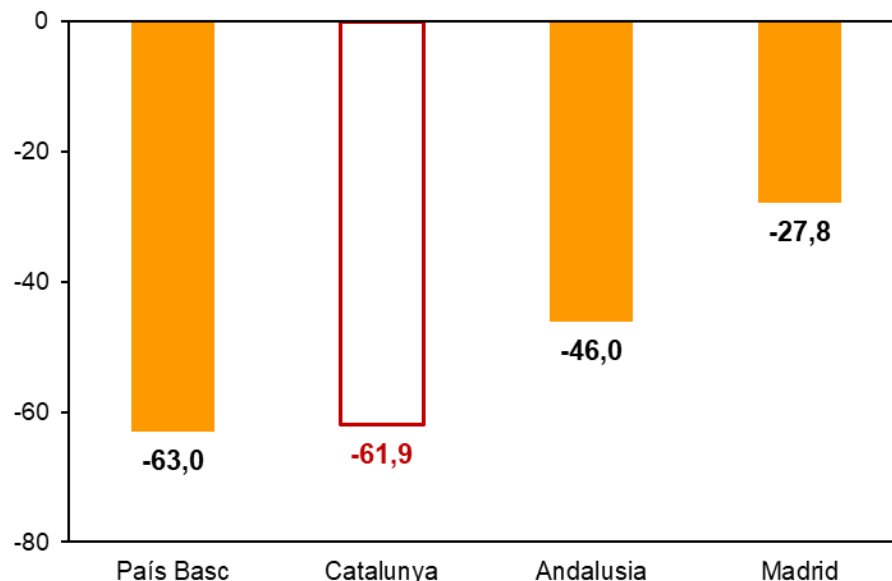


Consum en TPV de CaixaBank per sectors. Espanya. 2020



Font: CaixaBank Research. Nota: *Pagaments en allotjament, agències de viatge i botigues de *souvenirs*.

Consum en TPV de Banc Sabadell. Restauració. 11 oct. – 11 nov. 2020 (% variació interanual).



Font: *Indicador de Recuperació Comercial* de Banc Sabadell.



Les darreres restriccions imposades arreu de l'Estat tornen a pressionar a la baixa el consum. Les compres en terminals de punt de venda només es mantenen estables en béns de primera necessitat.

Quant a la restauració, Catalunya és dels territoris més perjudicats. El tancament total dels establiments el darrer mes ha reduït les compres un -61,9% respecte al mateix període del 2019.

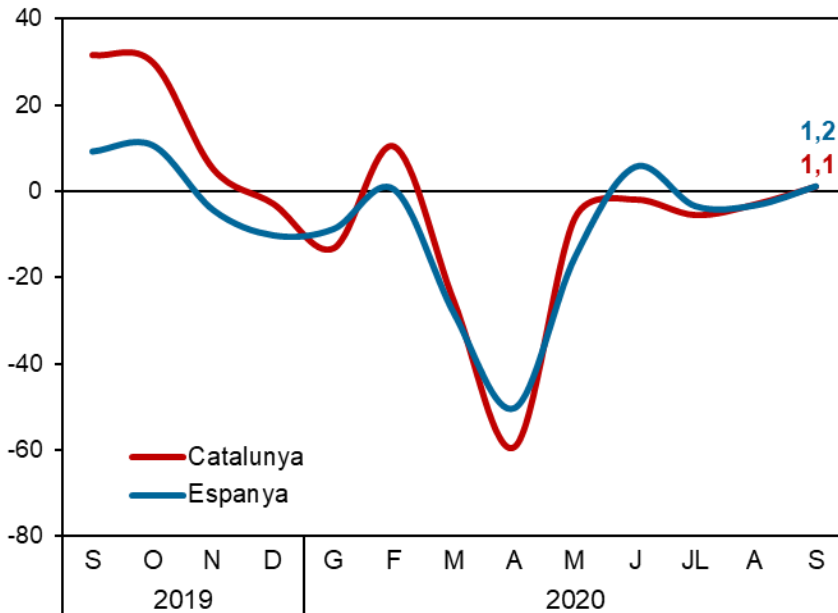


7. Inversió



Consum de ciment

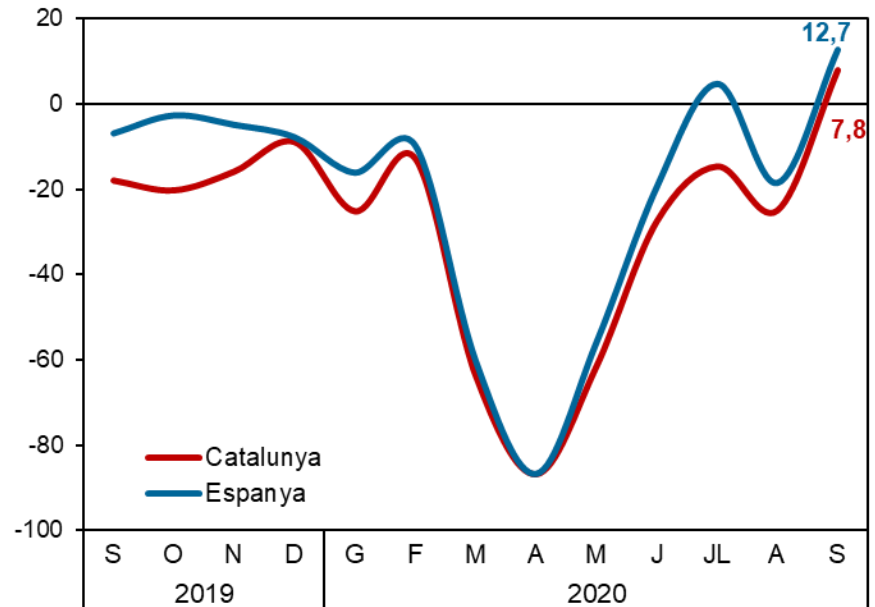
(%, variació interanual).



Font: Idescat.

Matriculació de vehicles industrials

(%, variació interanual).



Font: Idescat.



La inversió en construcció registra taxes positives per primer cop a Catalunya des del febrer. El consum de ciment ha augmentat un 1,1% interanual al setembre.

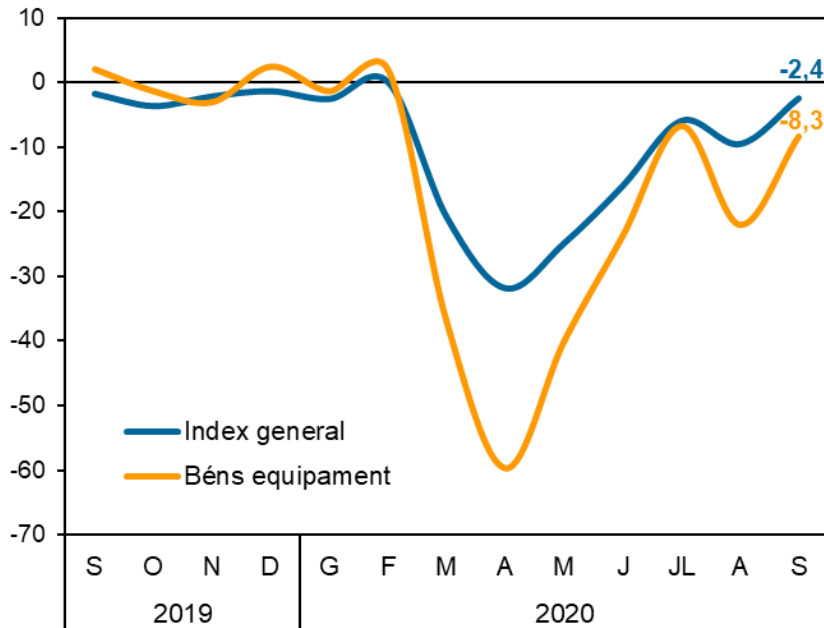
Pel que fa a la inversió productiva, **la matriculació de vehicles industrials creix un 7,8% anual al setembre i repunta amb força després de la desacceleració a l'agost.**



8. Indústria i exportacions

Índex de producció industrial (IPI). Catalunya

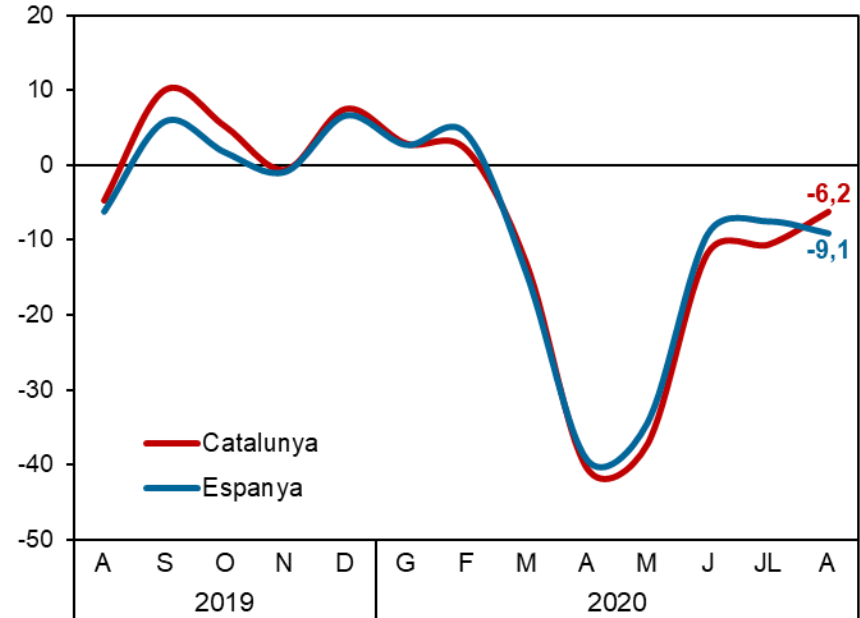
(%, variació interanual).



Font: Idescat.

Exportacions de béns. Catalunya

(%, variació interanual).



Font: Idescat.



La producció industrial modera el descens al setembre i l'índex general s'apropa al nivell del mateix mes d'un any enrere.

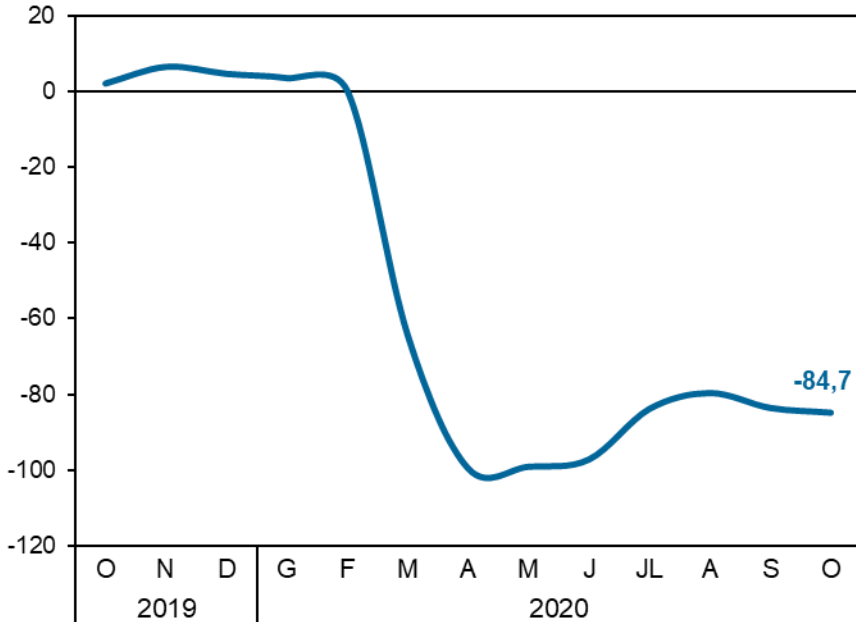
Les exportacions també milloren a l'agost i se situen un 6,2% per sota del nivell de fa un any.



9. Turisme

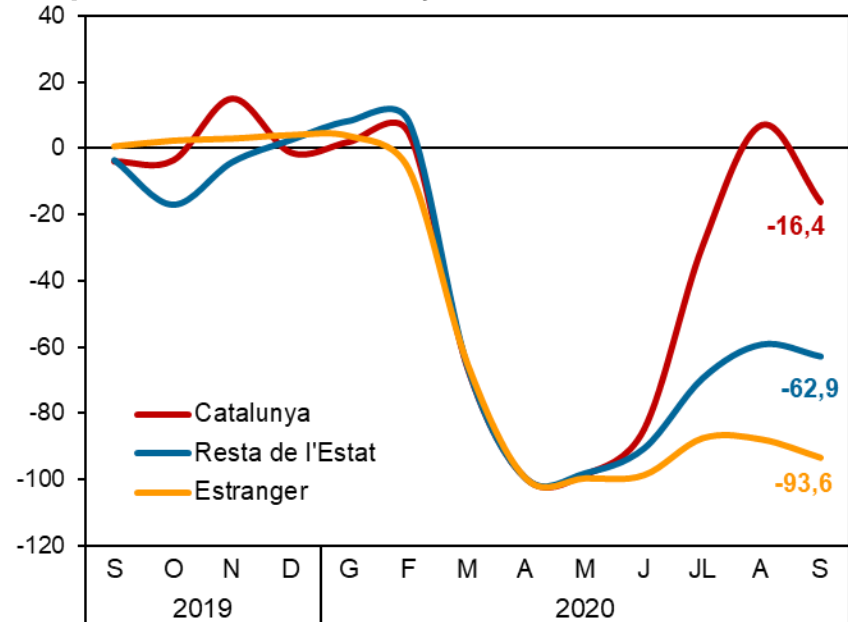


Moviments de passatgers a l'Aeroport BCN-Prat (% variació interanual).



Font: AENA.

Pernoctacions en establiments hotelers per procedència. Catalunya (% variació interanual).



Font: Idescat.



El sector turístic continua sent dels més colpejats per la Covid-19. El volum de passatgers a l'Aeroport de BCN no supera el 20% del nivell del 2019. Eurocontrol només preveu la recuperació de vols el 2024 en cas de vacunació massiva el 2021.

A la caiguda del turisme estranger, se suma al setembre la contracció de les pernoctacions del turisme del territori català (-16,4%).



Cambra de Comerç
de Barcelona



@cambrabcn | #BaròmetreCamba

Baròmetre Cambra



	Agost	Setembre	Octubre	Comparativa set-oct
Economia espanyola en l'entorn internacional				
Ocupació				
Nombre d'empreses				
Transport i mobilitat				
Consum d'energia i aigua				
Consum en TPV				
Inversió				
Indústria i exportació				
Turisme				



Cambra de Comerç
de Barcelona



@cambrabcn | #BaròmetreCamba



Llegenda Baròmetre Cambra



La recuperació avança a bon ritme



La recuperació es frena



No hi ha recuperació

Nota: El semàfor indica si la darrera variació interanual és millor, igual o pitjor que la del mes anterior. Predomina la variable amb les dades més actualitzades.