

El Barcelonès Nord assoleix una nova xifra històrica d'afiliacions i expandeix el seu teixit empresarial per sobre de la mitjana catalana al tercer trimestre

- En concret, els municipis de l'àrea registren gairebé 92.500 llocs de treball al tancament de setembre, la xifra més elevada des del març del 2008.
- L'afiliació segons residència padronal al Barcelonès Nord, amb 158.850 persones, representa la més alta per a un mes de setembre des del 2012.
- La dada d'atur de setembre, la tercera més baixa des del juliol del 2008.

Badalona, 14 de novembre del 2023.- Els municipis del Barcelonès Nord (Badalona, Santa Coloma de Gramenet i Sant Adrià de Besòs) van tancar el tercer trimestre amb xifres històriques d'ocupació. En concret, l'àrea va assolir a finals del mes de setembre **la xifra més elevada de llocs de treball des de març del 2008**, amb un creixement interanual del 3,4%. La xifra d'empreses també va créixer, a un ritme superior al del conjunt de Catalunya, fins als **7.836 comptes de cotització**.

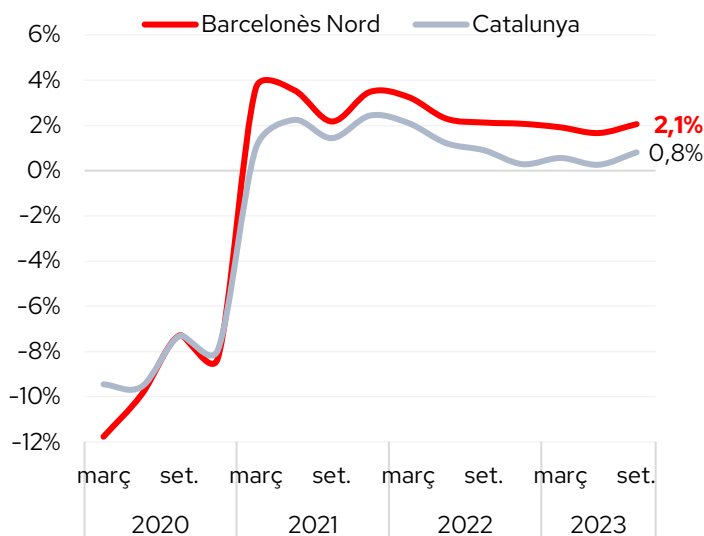
Així s'extreu del darrer **Informe trimestral del mercat del treball i teixit empresarial** elaborat pel Gabinet d'Estudis de la Cambra de Comerç de Barcelona i publicat per la **Cambra de Comerç de Barcelona al Barcelonès Nord**, un estudi que també analitza també el comportament que ha tingut l'afiliació segons residència padronal i el resum mensual de persones aturades i la taxa d'atur registral.

La xifra d'empreses creix a tots els trams de grandària

El nombre d'empreses (comptes de cotització) als municipis que componen el Barcelonès Nord **ha augmentat un 2,1%** a finals de setembre del 2023 respecte a un any enrere, fins a les 7.836 empreses. Aquesta evolució és **més intensa a la registrada pel conjunt de Catalunya (0,8%)**. Així mateix, respecte al trimestre anterior es registra un **increment de 12 empreses a l'àrea (+0,2%)**.

Per sectors, el teixit empresarial ha augmentat respecte a l'any anterior a la **construcció** i els **serveis** (2,5% i 2,6% respectivament), mentre que a la **indústria** el nombre d'empreses es redueix (-3,8%).

Empreses (comptes de cotització). Total. 30 de setembre. Barcelonès Nord.



Font: Elaboració pròpia a partir de les dades de l'Idescat.

Segons la grandària, el nombre d'empreses ha crescut a tots els trams analitzats: l'1,7% a les microempreses (fins als 9 treballadors), el 4,2% a les empreses petites (de 10 a 49 treballadors), el 0,7% a les empreses mitjanes (de 50 a 249 treballadors) i el 14,3% a les empreses grans (de 250 i més treballadors).

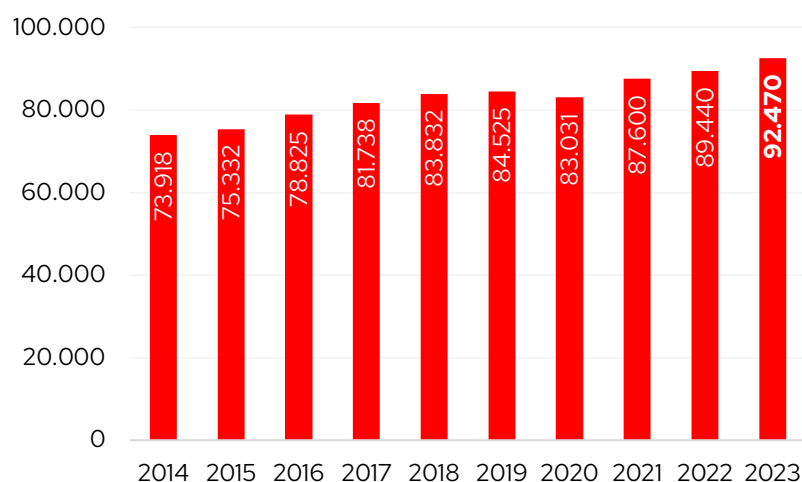
Prop de 8.000 llocs de treball més que abans de la pandèmia

El nombre total de llocs de treball (afiliacions a la Seguretat Social segons seu de l'empresa al règim general i al règim especial de treballadors autònoms) a l'àrea **ha augmentat un 3,4%** el 30 de setembre del 2023 respecte a un any enrere, fins a **les gairebé 92.500, la xifra més elevada des del març de 2008**¹. Un creixement lleugerament menys notable que al conjunt de Catalunya (3,6%).

Segons el tipus de règim d'afiliació s'observa un creixement del 4,4% entre els assalariats/es (en línia amb el que ha succeït al conjunt de Catalunya, un 4,2%), mentre que el nombre d'autònoms/es pràcticament s'ha estancat, un 0,1% (+0,9% a Catalunya). D'aquesta manera, el Barcelonès Nord va tancar setembre amb **71.730 persones assalariades i 20.740 autònomes**.

Llocs de treball. Total. 30 de setembre. Barcelonès Nord.

¹ Cal tenir present que des de desembre de 2020 les dades són provisionals i que l'Idescat realitza la publicació i l'explotació estadística dels fitxers d'afiliacions i comptes de cotització de la Seguretat Social que rep de la Tresoreria General de la Seguretat Social. Abans d'aquesta data la publicació de les dades detallades estava a càrrec de l'Observatori de Treball i Model Productiu de la Generalitat de Catalunya. Per aquest motiu la comparativa de la sèrie històrica podria ser no totalment comparable en algunes variables i àmbits geogràfics.



Font: Elaboració pròpia a partir de les dades de l'Idescat.

Per grans sectors econòmics, el nombre d'autònoms/es ha disminuït un 0,1% als serveis i un 2,8% a la indústria, mentre que a la construcció ha augmentat un 2,7% i al primari s'ha mantingut. En canvi, el nombre d'assalariats/es ha augmentat a tots els sectors (excepte a l'agricultura es manté): un 7,9% a la construcció, un 4,3% als serveis i un 1,4% a la indústria.

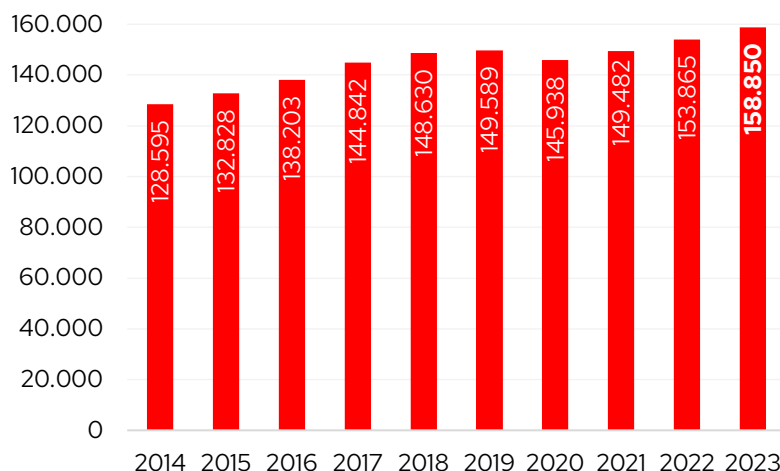
Pel que fa a la grandària de l'empresa, el nombre d'assalariats/es ha crescut a tots els trams: un 1,6% entre les microempreses, un 5,0% a les empreses petites, un 0,4% entre les empreses mitjanes i un 9,7% entre les empreses grans.

Més de 66.000 residents es traslladen fora de l'àrea per treballar

Si s'atén a la **residència padronal de l'afiliat/ada**, en lloc de la seu de l'empresa, el nombre d'afiliats/es ha augmentat un 3,2% interanual a l'àrea fins a les **158.850 persones a finals de setembre, la xifra més elevada per aquest mes des del 2012** (inici de la sèrie disponible).

El creixement ha estat més notable entre les **dones** (3,7%) que entre els **homes** (2,8%). Els afiliats/es registren un **augment a tots els grans grups d'edat, a excepció de les persones d'entre 30 i 44 anys**, que disminueixen un 0,3% per efectes demogràfics. Per nacionalitat, cal destacar el **creixement relatiu del 9,8% entre els afiliats/es de nacionalitat estrangera** –que representen el 18,7% del total–, en front de l'1,8% dels afiliats/es de nacionalitat espanyola.

Afiliació segons residència padronal. Total. 30 de setembre. Barcelonès Nord.



Font: Idescat.

Si es comparen les afiliacions per seu social i per residència padronal, el nombre és molt superior en el segon cas (un +72%). El motiu de la diferència és que **molts treballadors/es residents al Barcelonès Nord es traslladen a una comarca diferent per treballar.**

L'atur cau un 3,2% interanual durant el tercer trimestre

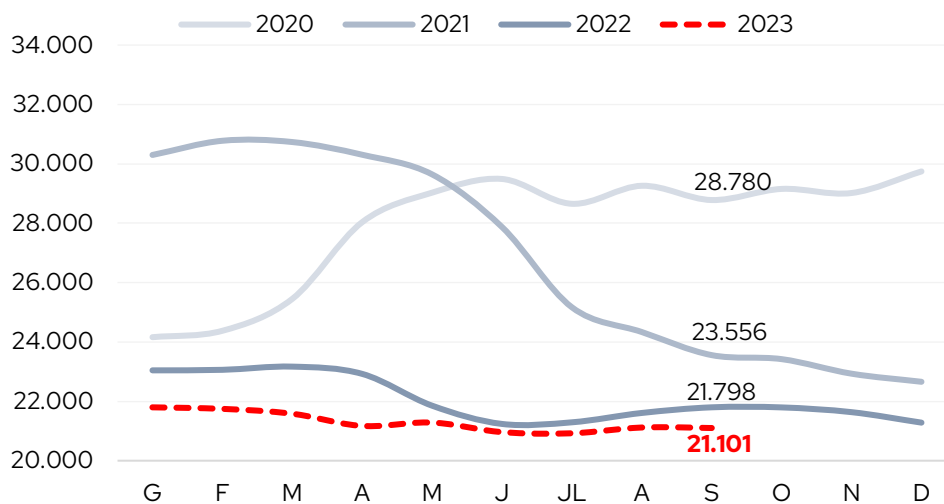
Paral·lelament a l'evolució de les dades de teixit empresarial i ocupació, el setembre del 2023 tanca amb **21.101 persones aturades** inscrites a les oficines de Treball de Catalunya de l'àrea, que esdevé **el tercer valor més baix des del juliol 2008** (només per darrere de setembre i juliol 2023). Respecte a l'any anterior, aquesta xifra suposa una **disminució del nombre d'aturats/es del 3,2%**, inferior a la reducció registrada al conjunt de Catalunya (-5,3%).

La disminució anual ha estat molt similar, el -3,3% entre les **dones** i el -3,0% entre els **homes**. Per trams d'edat, **l'atur ha augmentat entre les persones de 55 anys o més**, un 1,6%. En canvi, el nombre d'aturats/es s'ha reduït un 2,8% entre els més joves (-2,8%), un 6,3% entre les persones de 30 a 44 anys i un 5,5% a les de 45 a 54 anys.

Per últim, **l'atur només ha augmentat entre els directors i gerents, i els professionals científics i intel·lectuals** (19 i 4 persones més, respectivament). Destaca la reducció de 207 persones tant entre els artesans i treballadors d'indústries i construcció i les ocupacions elementals.

La **taxa d'atur registral** se situa al setembre en l'11,3% a Badalona, l'11,8% a Santa Coloma de Gramenet i el 13,9% a Sant Adrià del Besòs; les xifres més baixes per aquest mes des del 2008 per a totes les ciutats.

Evolució mensual del nombre d'aturats/es registrats



Font: Observatori de Treball i Model Productiu de la Generalitat de Catalunya.