

L'Anoia registra al tercer trimestre la segona millor xifra de llocs de treball des del setembre del 2008 i augmenta empreses a tots els trams de grandària

- La comarca suma 23 nous comptes de cotització respecte al mateix període de l'any anterior, amb un creixement relatiu idèntic al del conjunt de Catalunya.
- L'Anoia frega les 37.000 afiliacions a la Seguretat Social al tancament del mes de setembre, que representa un creixement del 2,6% en termes interanuals.
- Amb més de 54.000 persones, l'afiliació segons residència padronal del tercer trimestre representa la més elevada des del 2012 a la comarca.
- La dada d'atur de setembre a l'Anoia, la més baixa des del juliol del 2008.

Anoia, 8 de novembre del 2023. - L'Anoia ha mantingut al tercer trimestre el dinamisme al mercat del treball assolint **la segona xifra més alta de llocs de treball des de setembre del 2008**, només per darrere de la dada del trimestre anterior. El teixit empresarial s'ha mantingut també en la senda del creixement i **sumant noves microempreses, pimes i grans empreses** respecte a l'any anterior.

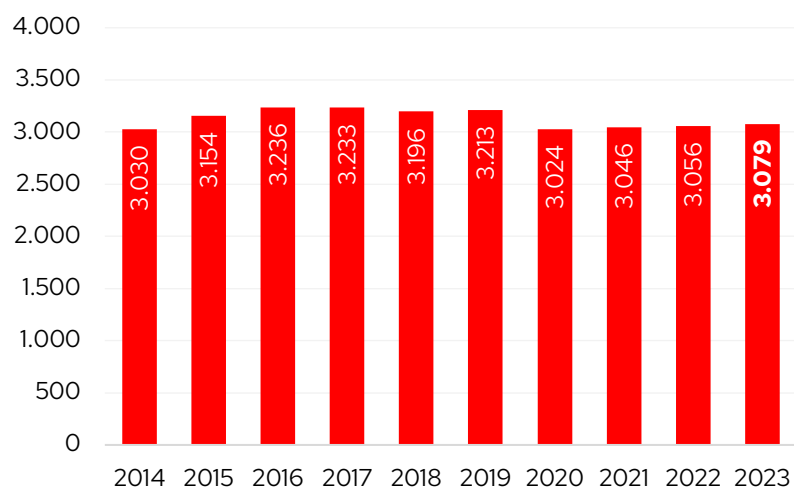
Així es constata en el darrer Informe trimestral del mercat del treball i teixit empresarial elaborat pel Gabinet d'Estudis de la Cambra de Comerç de Barcelona i publicat per la **Cambra de Comerç de Barcelona a l'Anoia**. Un estudi que també analitza l'evolució dels afiliats/es/es/ades i l'atur mensual.

La construcció i els serveis expandeixen el seu teixit empresarial

El **nombre d'empreses** (comptes de cotització) a la comarca **frega les 3.080 empreses** a finals de setembre de 2023, 23 empreses més que un any enrere (+0,8%). Aquesta evolució és exactament **la mateixa a la registrada pel conjunt de Catalunya (+0,8%)**. No obstant això, respecte al trimestre anterior (juny 2023) es registra una minsa disminució d'1 compte de cotització a la comarca.

Per sectors, el teixit empresarial ha augmentat respecte a l'any anterior a la **construcció** (un +1,6%) i als **serveis** (0,7%), i ha disminuït a la **indústria** (-0,8%). Segons la grandària, **el nombre d'empreses ha crescut a tots els sectors i amb major intensitat a mesura que augmenta la dimensió**: un 0,2% entre les microempreses (fins als 9 treballadors/es) –que representen el 81,0% del total–, un 2,5% entre les petites (de 10 a 49 treballadors/es), un 5,5% a les empreses mitjanes (de 50 a 249 treballadors/es) i un 14,3% a les grans empreses (de 250 i més treballadors/es).

Empreses (comptes de cotització). Total. 30 de setembre. Anoia.



Font: Elaboració pròpia a partir de les dades de l'Idescat.

Les afiliacions continuen en registres històrics

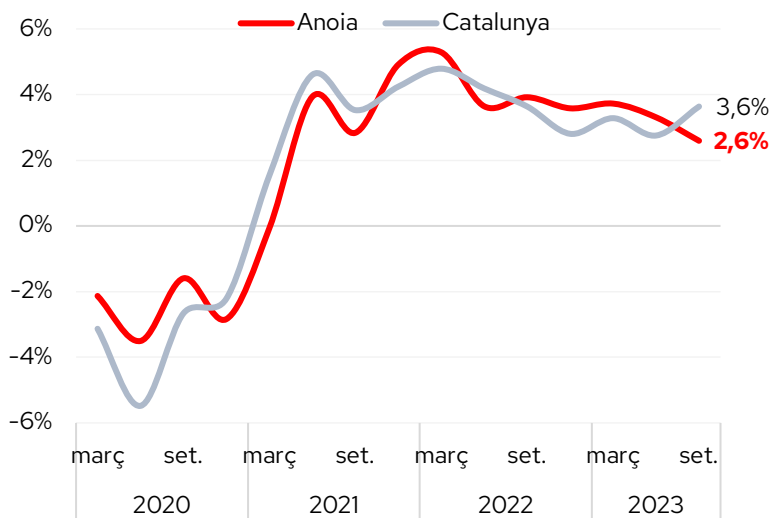
El nombre total de llocs de treball (afiliacions a la Seguretat Social segons seu de l'empresa al règim general i al règim especial de treballadors/es autònoms/es) a la comarca **ha augmentat un 2,6%** el 30 de setembre de 2023 respecte a un any enrere, fins als **gairebé 37.000, la segona xifra més elevada des de setembre 2008¹**, només per darrere de la del trimestre anterior. Aquest creixement és menys intens que el registrat pel conjunt de Catalunya (3,6%).

Segons el tipus de règim d'afiliació s'observa un **creixement entre els assalariats/es del 3,3% i del 0,3% entre els autònoms/es**, evolució similar però menys intensa a la registrada a la del conjunt de Catalunya (+4,2% assalariats/es i un +0,9% autònoms/es). Al tancament del tercer trimestre l'Anoia compta 29.025 persones assalariades i 7.970 autònomes.

Per grans sectors econòmics, **el nombre d'autònoms/es ha disminuït respecte a l'any anterior a tots els sectors, excepte als serveis (+1,2%)**: un 1,1% a la indústria, un 2,1% a la construcció i un 3,7% al primari. En canvi, **el nombre d'assalariats/es ha augmentat a tots els sectors**: un 3,8% als serveis, un 2,0% a la construcció i un 2,2% a la indústria.

¹ Cal tenir present que des de desembre de 2020 les dades són provisionals i que l'Idescat realitza la publicació i l'explotació estadística dels fitxers d'afiliacions i comptes de cotització de la Seguretat Social que rep de la Tresoreria General de la Seguretat Social. Abans d'aquesta data la publicació de les dades detallades estava a càrrec de l'Observatori de Treball i Model Productiu de la Generalitat de Catalunya. Per aquest motiu la comparativa de la sèrie històrica podria ser no totalment comparable en algunes variables i àmbits geogràfics.

Llocs de treball. Total. 30 de setembre. Anoia.



Font: Elaboració pròpia a partir de les dades de l'Idescat.

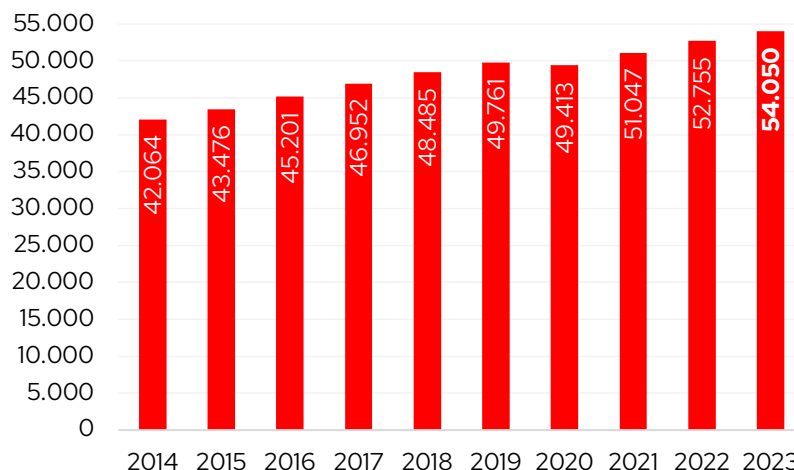
Pel que fa a la grandària de l'empresa, **el nombre d'assalariats/es només ha minvat a les microempreses (-1,6%), mentre que a la resta de trams ha crescut**, en la mateixa línia que el teixit empresarial, amb més intensitat a mesura que augmenta la dimensió: un 1,4% a les empreses petites, un 2,5% a les mitjanes i un 19,2% a les grans.

Nou rècord d'afiliació segons residència padronal

Si s'atén a la **residència padronal de l'afiliat**, en lloc de la seu de l'empresa, els afiliats/es han augmentat un 2,5% a la comarca respecte a un any enrere, fins a les **54.050 persones a finals de setembre del 2023, la xifra més elevada des del 2012** (inici de la sèrie disponible). Una evolució menys intensa a la registrada pel conjunt de Catalunya (3,5%).

El creixement ha estat més notable entre les **dones** (3,0%) que entre els **homes** (2,0%). Els afiliats/es registren un **augment a tots els grans grups d'edat, a excepció de les persones compreses entre els 30 i 44 anys (-1,9%)** per efectes demogràfics. Per nacionalitat, el creixement relatiu d'afiliats/es de **nacionalitat estrangera** –el 9,0% del total– ha estat més elevat que els de **nacionalitat espanyola**, un 11,2% i un 1,7%, respectivament.

Afiliació segons residència padronal. Total. 30 de setembre. Anoia.



Font: Elaboració pròpia a partir de les dades de l'Idescat.

Si es comparen les afiliacions per seu social i per residència padronal, el nombre és bastant superior en el segon cas (un 46% més). El motiu de la diferència és que **molts treballadors/es residents a l'Anoia es traslladen a una comarca diferent per treballar**. En termes quantitius, **prop de 17.000 anoïencs tenen el seu lloc de treball fora del territori**.

L'atur cau un 3,5% interanual al setembre

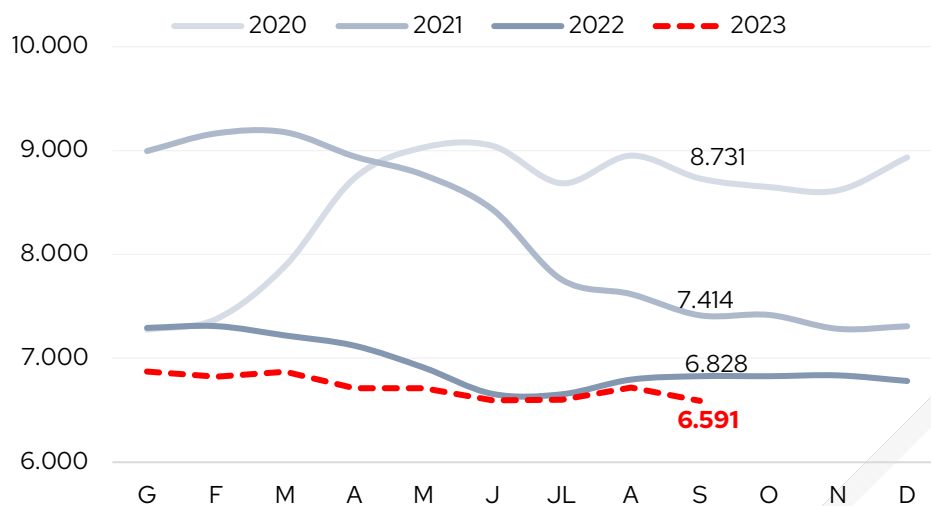
Setembre del 2023 va tancar amb **6.591 persones aturades** inscrites a les oficines de Treball de Catalunya a l'Anoia, dada que representa **el valor més baix des del juliol del 2008**. En termes interanuals, el descens relatiu se situa en el -3,5%, inferior al del conjunt de Catalunya (-5,3%).

La disminució anual és més notable entre els **homes** (-4,2%) que entre les **dones** (-3,0%). Per trams d'edat **l'atur es redueix amb més intensitat entre els més joves (menors de 30 anys) i les persones de 30 a 44 anys**, un 6,1% i un 5,5%, respectivament, enfront a la disminució de l'1,8% entre les persones de 45 anys i més.

Per últim, l'atur disminueix a tots els grups d'ocupació excepte a dos: els **tècnics i professionals de suport (+41 persones) i els treballadors/es de restauració, personals i venedors (29 persones més)**. Destaca la disminució en termes absoluts de 158 persones entre les ocupacions elementals.

L'estimació de **la taxa d'atur registral se situa en el 10,9% el setembre, la xifra més baixa per aquest mes des del 2008** (inici sèrie disponible), però dos punts percentuals per sobre a la registrada al conjunt de Catalunya (8,9%).

Evolució mensual del nombre d'aturats/es registrats



Font: Observatori de Treball i Model Productiu de la Generalitat de Catalunya.