

L'Alt Penedès compta amb gairebé 2.500 llocs de treball més que abans de l'impacte de la Covid-19

- La xifra total d'empreses a la comarca pràcticament no varia en termes anuals i per sectors es registren més empreses a la construcció i als serveis.
- Amb gairebé 49.700 persones, l'afiliació segons la residència padronal a l'Alt Penedès al tancament del tercer trimestre és la més elevada des del 2012.
- La xifra d'atur de setembre a la comarca catalana representa la segona més baixa des de l'octubre del 2008, amb 4.796 demandants de feina.

Alt Penedès, 25 d'octubre del 2023.- L'Alt Penedès va tancar el tercer trimestre amb un nou creixement d'afiliacions a la Seguretat Social en línia amb l'increment experimentat al conjunt del país. Concretament, al tancament de setembre la comarca va assolir **la segona millor xifra de llocs de treball des del 2008**. Paral·lelament, la **xifra d'empreses s'ha mantingut** pràcticament estable.

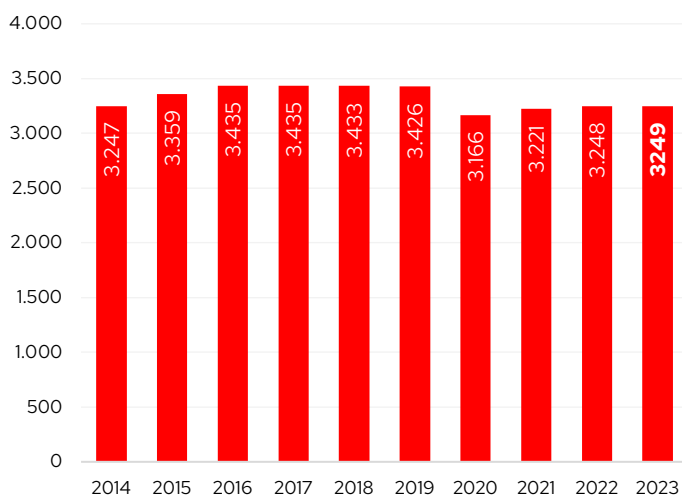
Així es constata en el darrer *Informe trimestral del mercat del treball i teixit empresarial* elaborat pel Gabinet d'Estudis de la Cambra de Comerç de Barcelona i publicat per la Cambra de Comerç de Barcelona a l'Alt Penedès. Un estudi que també analitza **l'evolució del nombre d'empreses (comptes de cotització), l'evolució de l'afiliació segons residència padronal i la xifra d'aturats/es**.

Les microempreses, únic segment empresarial que decreix

El nombre d'empreses (comptes de cotització) a la comarca registra **3.249 empreses** a finals de setembre del 2023, **una empresa més respecte a un any enrere (0,0%)**. Una evolució que contrasta a la registrada pel conjunt de Catalunya, on el nombre d'empreses augmenta un 0,8%.

Per sectors, el teixit empresarial penedesenc **ha crescut a la construcció i als serveis respecte a l'any anterior** (2 i 12 empreses més, respectivament). En canvi, **ha disminuït un 2,2% a la indústria i un 2,4% a l'agricultura** (12 i 1 empresa menys, respectivament).

Empreses (comptes de cotització). Total. 30 de setembre. Alt Penedès.



Font: Elaboració pròpia a partir de les dades de l'Idescat.

Segons la grandària, el nombre d'empreses ha disminuït interanualment un 0,5% entre les **microempreses** (fins als 9 treballadors) –que representen el 81,4% del total. En canvi, a la resta de trams analitzats augmenta el teixit empresarial, amb més intensitat a mesura que augmenta la dimensió: un 1,9% a les **empreses petites** (de 10 a 49 treballadors), un 4,0% entre les **empreses mitjanes** (de 50 a 249 treballadors) i un 25,0% entre les **grans** (de 250 i més treballadors).

La dimensió mitjana de treballadors/es per empresa, en màxims històrics

Els llocs de treball (afiliacions a la Seguretat Social segons seu de l'empresa al règim general i al règim especial de treballadors autònoms) a la comarca el tercer trimestre han augmentat un 3,4% anualment fins als **43.550, la segona xifra més elevada des de juny de 2008¹**, només per darrere de la del trimestre anterior. Un creixement molt similar al registrat pel conjunt de Catalunya (3,6%).

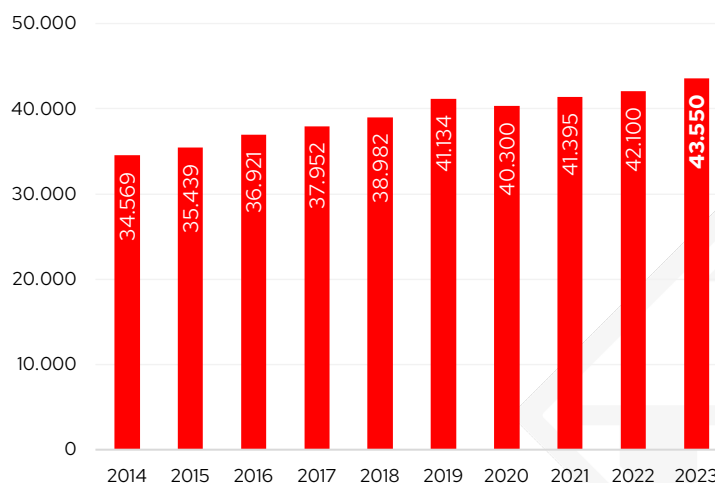
De fet, **aquesta xifra supera amb escreix els valors previs a l'impacte de la Covid-19**. Concretament, al setembre del 2019 l'Alt Penedès comptava amb 41.134 llocs de treball. Una dada un -5,5% inferior respecte al setembre actual i que en termes absoluts es tradueix en una creació de 2.416 llocs de treball.

¹ Cal tenir present que des de desembre de 2020 les dades són provisionals i que l'Idescat realitza la publicació i l'exploració estadística dels fitxers d'afiliacions i comptes de cotització de la Seguretat Social que rep de la Tresoreria General de la Seguretat Social. Abans d'aquesta data la publicació de les dades detallades estava a càrrec de l'Observatori de Treball i Model Productiu de la Generalitat de Catalunya. Per aquest motiu la comparativa de la sèrie històrica podria ser no totalment comparable en algunes variables i àmbits geogràfics.

Segons el tipus de règim d'afiliació, s'observa un creixement del 4,0% entre els assalariats/es i el 0,7% entre els autònoms/es, evolució molt similar a la de Catalunya (4,2% i 0,9%, respectivament). Així, l'Alt Penedès compta a finals de setembre amb **35.855 assalariats/es i 7.695 autònoms/es**.

Per grans sectors econòmics, **el nombre d'autònoms/es ha disminuït a tots els sectors, excepte als serveis (1,9%)**: un -2,3% al primari, un -2,1% a la indústria i un -0,9% a la construcció. Per contra, **el nombre d'assalariats/es ha augmentat a tots els sectors, excepte al primari**: un 6,0% als serveis, un 0,8% a la construcció i un 1,3% a la indústria.

Llocs de treball. Total. 30 de setembre. Alt Penedès.



Font: Elaboració pròpia a partir de les dades de l'Idescat.

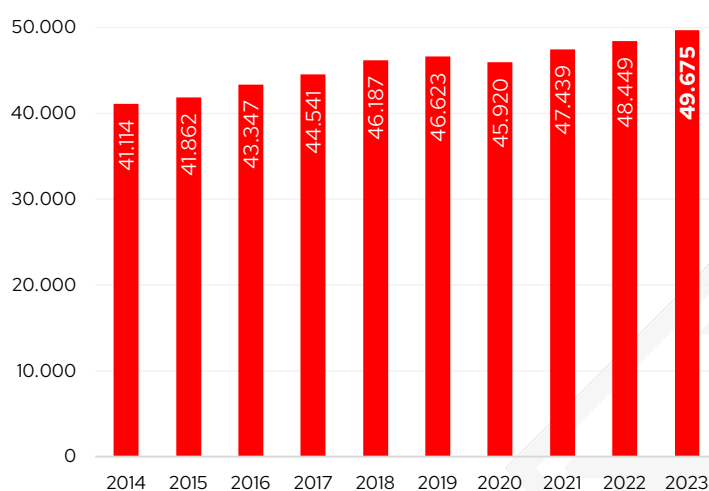
Pel que fa a la grandària de l'empresa el nombre d'assalariats/es ha crescut a tots els trams analitzats, però amb diferents intensitats: un 0,8% a les microempreses, un 1,7% a les empreses petites, un 1,6% a les empreses mitjanes i un 14,9% a les empreses grans. Així, la **dimensió mitjana de treballadors/es per empresa** (nombre d'assalariats/es per compte de cotització) s'enfila als **11 treballadors/es per empresa**, la xifra més elevada des del 2008 (inici de la sèrie disponible).

Rècord d'afiliació segons residència padronal a la comarca

Pel que fa a la **residència padronal de l'afiliat/ada**, en lloc de la seu de l'empresa, les persones afiliades han augmentat un 2,5% a la comarca respecte a un any enrere, fins a les **gairebé 49.700 a finals de setembre del 2023, la xifra més elevada des del 2012** (inici de la sèrie disponible). Tanmateix, l'evolució ha estat menys notable que la registrada pel conjunt de Catalunya (+3,5%).

El creixement ha estat **més intens entre les dones (3,4%) que entre els homes (1,8%)**. Les persones afiliades registren un **augment a tots els grans grups d'edat, a excepció de les persones compreses entre els 30 i 44 anys (-1,4%)** per efectes demogràfics.

Afiliació segons residència padronal. Total. 30 de setembre. Alt Penedès.



Font: Elaboració pròpia a partir de les dades de l'Idescat.

Per nacionalitat, destaca el **creixement relatiu del 5,0% entre els afiliats/ades estrangers/es** (que representen el 10,2% del total), enfront del 2,3% dels afiliats de nacionalitat espanyola.

Finalment, si es comparen les afiliacions per seu social i per residència padronal, el nombre és superior en el segon cas (un 14% més). El motiu de la diferència és que **alguns treballadors/es residents a l'Alt Penedès es traslladen a una comarca diferent per treballar**.

L'atur a l'Alt Penedès registra un 3,6% menys d'aturats/es

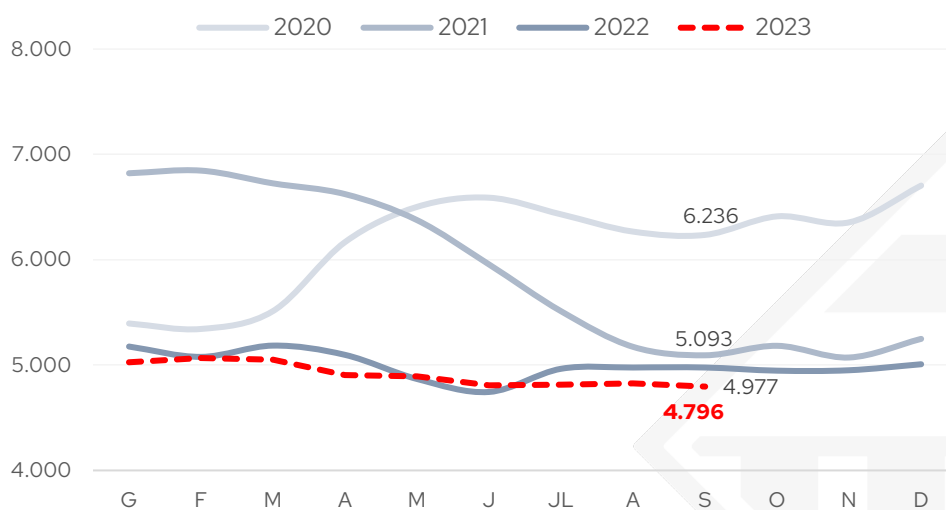
Pel que fa a les xifres d'atur, el setembre del 2023 tanca amb **4.796 persones aturades** inscrites a les oficines de Treball de Catalunya a la comarca i esdevé **el segon valor més baix des de l'octubre del 2008, només per darrere de la xifra de juny 2022**. En termes interanuals, el nombre d'aturats/es **cau un 3,6%**, evolució menys intensa a la registrada al conjunt de Catalunya (-5,3%).

El descens anual ha estat d'un 4,0% entre els homes i un 3,4% entre les dones. Per trams d'edat, **l'atur pràcticament es manté entre els més joves menors de 30 anys (+0,3%) i els de**

55 anys i més (+0,1%); en canvi, ha minvat un 8,8% entre les persones de 30 a 44 anys i un 5,0% entres les de 45 a 54 anys. Per últim, dels nou tipus d'ocupació analitzats, el nombre d'aturats/es només augmenta a tres en termes interanuals: +21 persones entre els **empleats/es d'oficines comptables i administratius**, +17 entre els **directors/es i gerents** i +4 entre els **treballadors/es agrícoles**. Destaca la disminució de 103 persones aturades entre les ocupacions elementals (-5,8%).

La **taxa d'atur registral** se situa en el 8,9% el setembre, la xifra més baixa per aquest mes des del 2008, juntament amb la de l'any anterior, i la mateixa a la registrada al conjunt de Catalunya (8,9%).

Evolució mensual del nombre d'aturats/es registrats



Font: Observatori de Treball i Model Productiu de la Generalitat de Catalunya.