

El Berguedà supera les 16.000 persones afiliades per primera vegada des del 2012

- La comarca assoleix amb 11.705 llocs de treball la segona xifra més elevada per aquest mes des de 2009.
- El nombre d'empreses a la comarca es redueix un 2% respecte a l'any anterior, tot i el creixement del sector industrial.
- El Berguedà tanca el juny amb 1.650 persones aturades, el segon valor més baix des del febrer del 2008.

Berguedà, 2 d'agost del 2023.- El Berguedà ha tancat el segon trimestre de l'any amb **11.700 llocs de treball, la segona xifra més elevada per aquest mes des del 2009**. En paral·lel, el mercat del treball de la comarca continua expandint-se també pel que fa a **l'afiliació segons residència padronal**, que amb 16.250 persones a finals de juny de 2023, representa la xifra més elevada des del 2012.

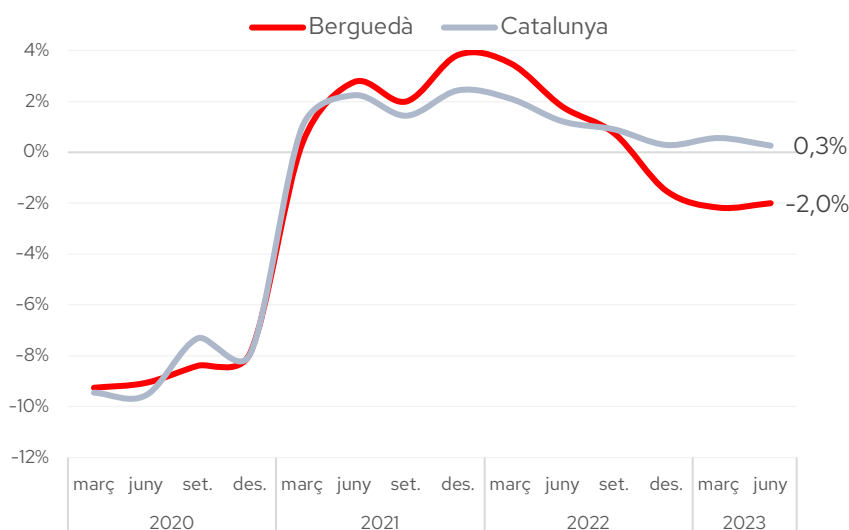
Així s'extreu del darrer **Informe trimestral del mercat del treball i teixit empresarial** elaborat pel Gabinet d'Estudis de la Cambra de Comerç de Barcelona i publicat per la **Cambra territorial del Berguedà**, que també analitza el comportament que ha tingut del teixit empresarial, en termes de comptes de cotització, i el resum mensual de l'atur registrat.

La indústria, l'únic sector que augmenta en comptes de cotització

El nombre d'empreses (comptes de cotització) a la comarca ha disminuït un -2% a finals de juny del 2023 respecte a un any enrere, fins a les 1.224 empreses; aquesta evolució és de signe contrari a la registrada pel conjunt de Catalunya (+0,3%). Tanmateix, respecte al trimestre anterior es registra un lleuger augment de 9 comptes de cotització (+0,7%) a la comarca.

Per sectors, el teixit empresarial només ha augmentat respecte a l'any anterior a la indústria (+2,7%) i ha minvat a la resta: un 2,8% a la agricultura i al serveis, i un 1,6% a la construcció. Segons la grandària, el nombre d'empreses només ha disminuït entre les microempreses (fins a 9 treballadors) –que representen el 85,5% del total– un 3,0%, s'ha mantingut a les grans empreses (de 250 i més treballadors) i ha augmentat un 17,6% a les empreses mitjanes (de 50 a 249 treballadors) i un 2,7% a les petites (de 10 a 49 treballadors).

Empreses (comptes de cotització). Total. Variació anual (%).



Font: Elaboració pròpia a partir de les dades de l'Idescat.

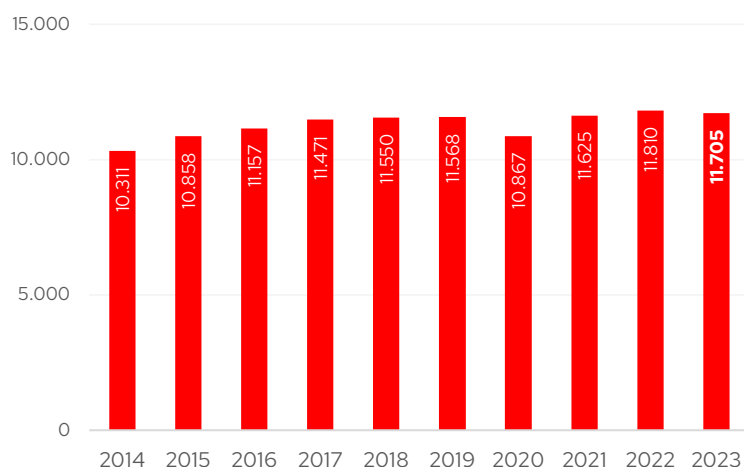
Més assalariats/ades i menys autònoms/es

Els **llocs de treball** (afiliacions a la Seguretat Social segons seu de l'empresa al règim general i al règim especial de treballadors autònoms) a la comarca **han disminuït un 0,9%** el 30 de juny de 2023 respecte a un any enrere, fins a les **11.705, la segona xifra més elevada per aquest mes des de 2009** (inici de la sèrie disponible)¹, només per darrere de la dada de 2022 (11.810 afiliacions). Aquesta evolució és contrària a la registrada al conjunt de Catalunya (2,8%).

Segons el tipus de règim d'afiliació, **el nombre de llocs de treball descendeix un 1,1% entre els assalariats i un 0,3% entre els autònoms/es**, evolució oposada a la del conjunt de Catalunya (+3,3% els assalariats i +0,1% els autònoms).

Llocs de treball. Total. 30 de juny. Berguedà.

¹ Cal tenir present que des de desembre de 2020 les dades són provisionals i que l'Idescat realitza la publicació i l'explotació estadística dels fitxers d'afiliacions i comptes de cotització de la Seguretat Social que rep de la Tresoreria General de la Seguretat Social. Abans d'aquesta data la publicació de les dades detallades estava a càrrec de l'Observatori de Treball i Model Productiu de la Generalitat de Catalunya. Per aquest motiu la comparativa de la sèrie històrica podria ser no totalment comparable en algunes variables i àmbits geogràfics.



Font: Elaboració pròpia a partir de les dades de l'Idescat.

Per grans sectors econòmics, **el nombre d'autònoms/es disminueix a tots els sectors respecte a l'any anterior**, a excepció de la construcció que augmenta un 0,9%. El nombre d'assalariats/ades ha minvat als serveis i a l'agricultura (-2,4% i -3,2%, respectivament), i ha augmentat a la construcció i a la indústria (+ 3,1% i +1,3%, respectivament).

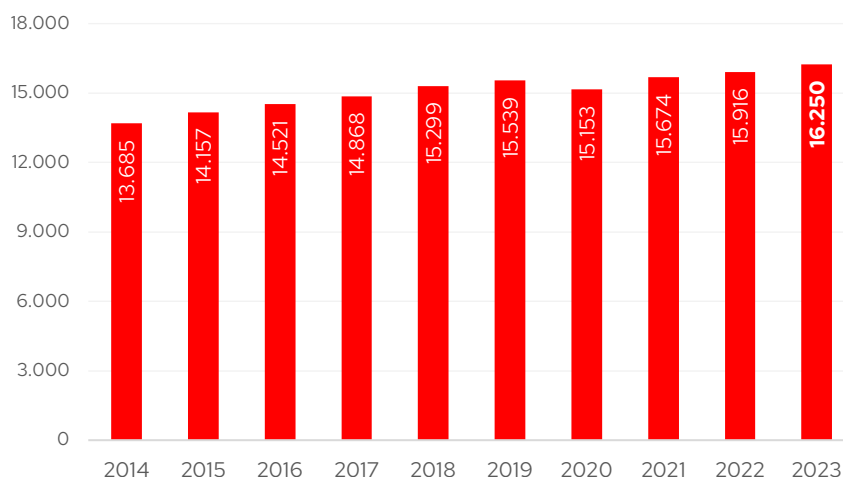
Pel que fa a la grandària de l'empresa, **el nombre d'assalariats/ades ha crescut anualment entre les empreses petites i les mitjanes, un 0,3% i un 17,1%**, respectivament; mentre que ha disminuït entre les microempreses i les grans empreses, un 2,3% i un 21,6%, respectivament.

Les dones lideren el creixement en afiliacions

Pel que fa a la residència padronal de l'afiliat/da, en lloc de la seu de l'empresa, **els afiliats/ades han augmentat un 2,1% a la comarca respecte a un any enrere, fins a les 16.250 persones a finals de juny del 2023, la xifra més elevada des del 2012** (inici de la sèrie disponible). Aquesta evolució és lleugerament menys intensa que la registrada pel conjunt de Catalunya (2,8%).

Per sexe, **el creixement ha estat lleugerament més notable entre les dones que els homes** (un 2,6% i un 1,8%, respectivament). Els afiliats registren un augment a tots els grans grups d'edat, excepte entre les de 30 i 44 anys (-1,2%) per efectes demogràfics. Per nacionalitat, cal destacar el creixement anual relatiu del 14,2% entre les persones de nacionalitat estrangera –que representen el 9,7% del total–, en front de l'1,0% dels afiliats de nacionalitat espanyola.

Afiliació segons residència padronal. Total. 30 de juny. Berguedà.



Font: Elaboració pròpia a partir de les dades de l'Idescat.

Si es comparen les afiliacions per seu social i per residència padronal, el nombre és superior en el segon cas (un 39% més); el motiu de la diferència és que molts treballadors residents al Berguedà es traslladen a una comarca diferent per treballar. En concret, **l'estudi quantifica que prop de 4.500 berguedans i berguedanes s'han de desplaçar fora de la comarca exercir les seves activitats.**

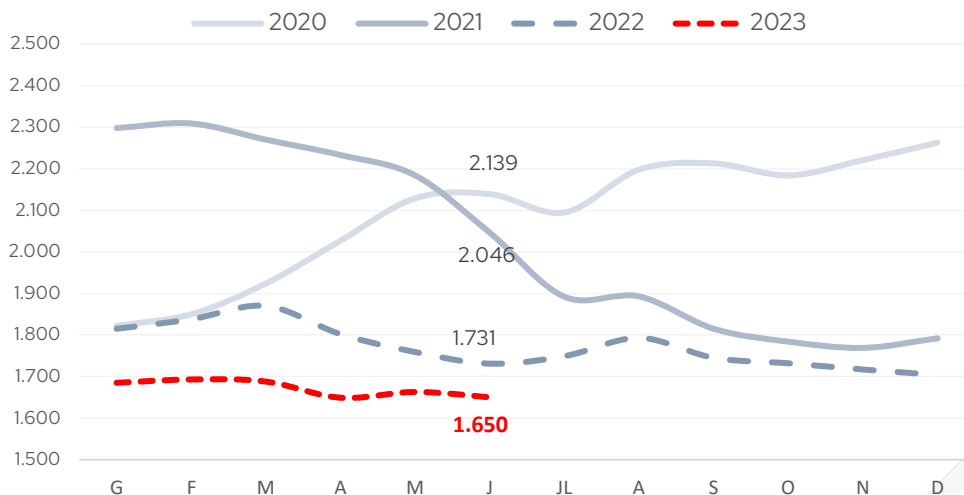
La taxa d'atur, en mínims històrics

Pel que fa a les xifres d'atur, **el juny del 2023 tanca amb 1.650 persones aturades inscrites a les oficines de Treball de Catalunya a la comarca i esdevé la segona xifra més baixa des del febrer 2008** (només per darrera de la dada de l'abril 2023). Respecte a l'any anterior, el ritme de descens s'ha anat moderat progressivament fins al 4,7% al juny, percentatge 2,2 punts menys que al conjunt de Catalunya (-2,5%).

Per sexe, **la reducció anual és més elevada entre els homes (-6,9%) que entre les dones (-3,2%)**. Per grans grups d'edat, l'atur ha disminuït a tots els trams analitzats –excepte entre els més grans (de 55 anys i més), +1,1%. Per últim, l'atur disminueix a tots els tipus d'ocupació, en major o menor mesura, excepte entre els treballadors d'activitats agrícoles, ramaderes i pesqueres (+27,6%, vuit persones més). En termes absoluts destaca la disminució de 38 persones entre les ocupacions elementals.

La **taxa d'atur registral** se situa en el 9,2% el juny, la xifra més baixa des del 2008 (inici de la sèrie disponible), i sis dècimes per sota a la registrada al conjunt de Catalunya (8,8%).

Evolució mensual del nombre de persones aturades registrades al Berguedà



Font: Observatori de Treball i Model Productiu de la Generalitat de Catalunya.