

El Garraf expandeix el seu mercat del treball i registra rècord d'afiliacions des del juny del 2008

- La construcció (3,5%) i els serveis (0,2%) creixen en comptes de cotització durant el segon trimestre, però retrocedeixen a la indústria (-6,2%) i l'agricultura (-9,1%).
- Les dades d'afiliació segons residència padronal també se situen en màxims històrics: prop de 67.050 persones, la xifra més elevada des de l'any 2012.
- La taxa d'atur de juny va ser la més baixa per aquest mes al Garraf des del 2008.

Garraf, 2 d'agost del 2023.- El Garraf va acomiadar la primera meitat de l'any expandint el seu mercat del treball fins assolir, a finals de juny, **la xifra més alta d'afiliacions a la Seguretat Social des del juny del 2008**. Una evolució positiva seguida de la del **teixit empresarial**, que també ha registrat un creixement durant aquest període molt similar al del conjunt del país.

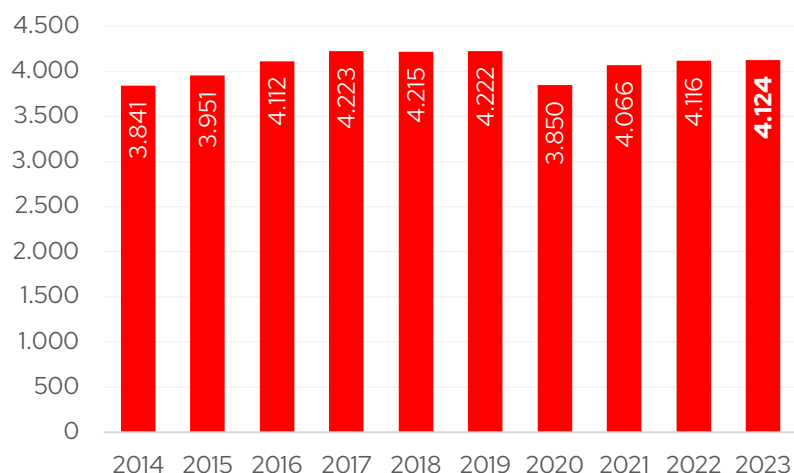
Així es constata en el darrer **Informe trimestral del mercat del treball i teixit empresarial** elaborat pel Gabinet d'Estudis de la Cambra de Comerç de Barcelona i publicat per la Cambra territorial del Garraf. Un estudi que també analitza l'evolució dels afiliats/ades per tipus, edat i sexe; i el resum mensual de l'atur registrat.

Creix la xifra de pimes i grans empreses

El **nombre d'empreses** (comptes de cotització) a la comarca ha augmentat un 0,2% a finals de juny del 2023 respecte a un any enrere fins a les **4.124 empreses**, una evolució és molt similar a la registrada pel conjunt de Catalunya durant el segon trimestre de l'any (0,3%).

Per sectors, el teixit empresarial ha augmentat a la **construcció** un 3,5% i als **serveis** un 0,2%, mentre que a la **indústria** ha disminuït un 6,2% i a l'**agricultura** un 9,1%. Segons la grandària, el nombre d'empreses ha crescut als tres trams de major dimensió: un 2,1% a les **empreses petites** (de 10 a 49 treballadors) i un 5,9% a les **mitjanes** (de 50 a 249 treballadors) i un 33,3% (1 empresa més) a les **grans empreses** (de 250 i més treballadors), mentre que pràcticament s'ha mantingut (-0,2%) entre les **microempreses** (fins a 9 treballadors) –que representen el 86,5% del total.

Empreses (comptes de cotització). Total. 30 de juny. Garraf.



Font: Elaboració pròpia a partir de les dades de l'Idescat.

Nova dada històrica de llocs de treball

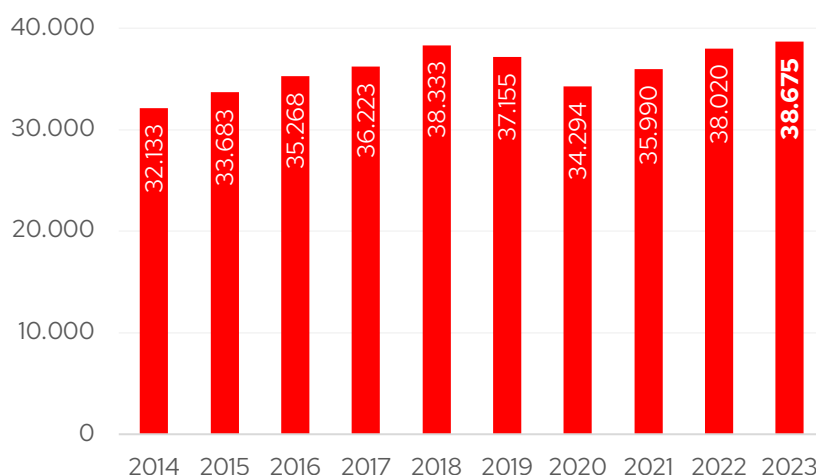
El nombre total de **llocs de treball** (afiliacions a la Seguretat Social segons seu de l'empresa al règim general i al règim especial de treballadors autònoms) a la comarca **ha augmentat un 1,7% el 30 de juny del 2023** respecte a un any enrere, fins a les **gairebé 38.700, la xifra més elevada des del juny 2008**¹. Aquest creixement és menys intens que el registrat pel conjunt de Catalunya (2,8%).

Segons el tipus de règim d'afiliació s'observa un **creixement similar entre els assalariats/ades i els autònoms/es (1,8% i 1,6%, respectivament)**. En termes absoluts, el Garraf va tancar el segon trimestre amb 27.225 persones assalariades i 11.450 autònomes al seu mercat del treball.

Per grans sectors econòmics, **el nombre d'assalariats/ades ha augmentat a tots els sectors – a excepció del primari–**: un 3,4% a la construcció, un 1,8% als serveis i un 1,0% a la indústria. **El nombre d'autònoms/es ha augmentat als serveis i a la construcció** (un 1,9% i 1,0%, respectivament), mentre que a la indústria s'ha mantingut i a l'agricultura s'ha reduït un 6,3%.

Llocs de treball. Total. 30 de juny. Garraf.

¹ Cal tenir present que des de desembre de 2020 les dades són provisionals i que l'Idescat realitza la publicació i l'explotació estadística dels fitxers d'afiliacions i comptes de cotització de la Seguretat Social que rep de la Tresoreria General de la Seguretat Social. Abans d'aquesta data la publicació de les dades detallades estava a càrrec de l'Observatori de Treball i Model Productiu de la Generalitat de Catalunya. Per aquest motiu la comparativa de la sèrie històrica podria ser no totalment comparable en algunes variables i àmbits geogràfics.



Font: Elaboració pròpia a partir de les dades de l'Idescat.

Pel que fa a la grandària de l'empresa, en la mateixa línia que l'evolució experimentada al teixit empresarial de la comarca, **el nombre d'assalariats/ades només ha disminuït entre les microempreses (-0,5%), mentre que a la resta dels trams analitzats ha crescut:** un 0,2% a les empreses petites, un 3,9% a les empreses mitjanes i un 18,2% a les empreses grans.

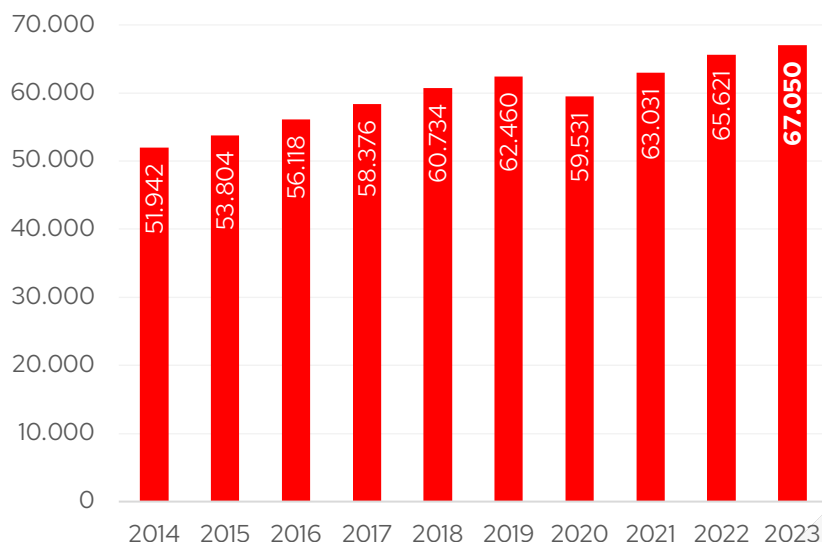
Uns 28.300 garrafencs/ques es desplacen fora de la comarca per treballar

Si s'atén a la residència padronal de l'**afiliat/ada**, en lloc de la seu de l'empresa, els afiliats/ades han crescut un 2,2% a la comarca respecte a un any enrere, fins a les **gairebé 67.050 persones a finals de juny del 2023, la xifra més elevada des del 2012** (inici de la sèrie disponible). Tanmateix, el ritme de creixement anual es modera des de principis d'any i durant el mes de juny es va registrar **la taxa menys elevada des de principis del 2021**.

El creixement ha estat més elevat entre les **dones** (3,0%) que entre els **homes** (1,4%). Els afiliats/ades registren un **augment a tots els grans grups d'edat excepte entre les persones d'entre 30 i 44 anys** (-2,4%) per efectes demogràfics. Per nacionalitat, cal destacar el **creixement relatiu del 8,3% entre els afiliats/ades de nacionalitat estrangera** –que representen el 15,1% del total–, enfront de l'1,2% dels afiliats/ades de nacionalitat espanyola.

Si es comparen les afiliacions segons seu social i per residència padronal, el nombre és molt superior en el segon cas (un 73% més). El motiu de la diferència és que **molts treballadors/es residents al Garraf es traslladen a una comarca diferent per treballar**. Concretament, l'estudi quantifica que proper de 28.300 garrafencs/ques s'han de desplaçar fora de la comarca.

Afiliació segons residència padronal. Total. 30 de juny. Garraf.



Font: Elaboració pròpia a partir de les dades de l'Idescat

Lleuger repunt d'aturats/es a la comarca durant el segon trimestre

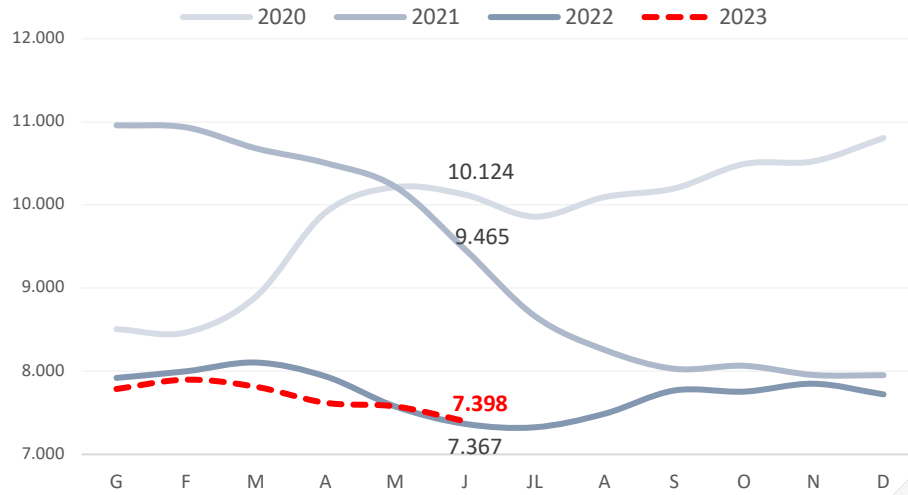
El Garraf va tancar el juny del 2023 amb **gairebé 7.400 persones aturades** inscrites a les oficines de Treball de Catalunya a la comarca. Si bé és **la tercera xifra més baixa des de setembre del 2008** (només per darrere de juny i juliol 2022), en termes interanuals **el nombre d'aturats/ades augmenta un 0,4% al juny**, evolució oposada al descens registrat al conjunt de Catalunya (-2,5%).

El nombre d'aturats/ades s'ha reduït un 0,4% entre les **dones**, mentre que entre els **homes** ha augmentat un 1,6%. Per trams d'edat, **l'atur ha augmentat entre les persones de major edat (de 55 anys i més, un 3,4%) i les més joves (menors de 30 anys, un 6,5%)**, mentre que ha disminuït un 3,8% entre les persones de 30 a 44 anys i un 1,5% entre les de 45 a 54 anys.

Per últim, **l'atur descendeix només a tres del deu tipus d'ocupació analitzats**: els artesans i treballadors d'indústria i construcció (-51 persones, el -6,8%), els tècnics i professionals de suport (-21 persones) i els operadors d'instal·lacions i màquines (-3 persones).

La **taxa d'atur registral se situa en el 9,9% el juny**, la xifra més baixa per aquest mes des del 2008 (inici sèrie disponible), però 1,1 punts percentuals per sobre de la del conjunt de Catalunya (8,8%).

Evolució mensual del nombre d'aturats/ades registrats



Font: Observatori de Treball i Model Productiu de la Generalitat de Catalunya.