

El Vallès Oriental assoleix la segona millor xifra de llocs de treball des del 2008

- El ritme de creació d'empreses s'estanca amb 11.800 en comparació al primer trimestre, tot i l'impuls de la construcció amb un creixement interanual del 2,8%.
- L'afiliació segons residència padronal a la comarca creix un 1,9% respecte al mateix període l'any anterior i marca el segon millor registre des del 2012.
- L'atur vallesà a finals de juny esdevé el més baix des del juliol del 2008 i la taxa d'atur registral se situa en el valor més baix des del març del 2008.

Vallès Oriental, 31 de juliol del 2023. - El Vallès Oriental va tancar el segon trimestre del 2023 amb un nou creixement de llocs de treball fins assolir **la segona xifra més elevada d'afiliacions a la Seguretat Social des del 2008**, just per darrere del màxim històric registrat el trimestre anterior. En paral·lel, la comarca **frega les 11.800 empreses i xifres històriques d'afiliació segons residència padronal**.

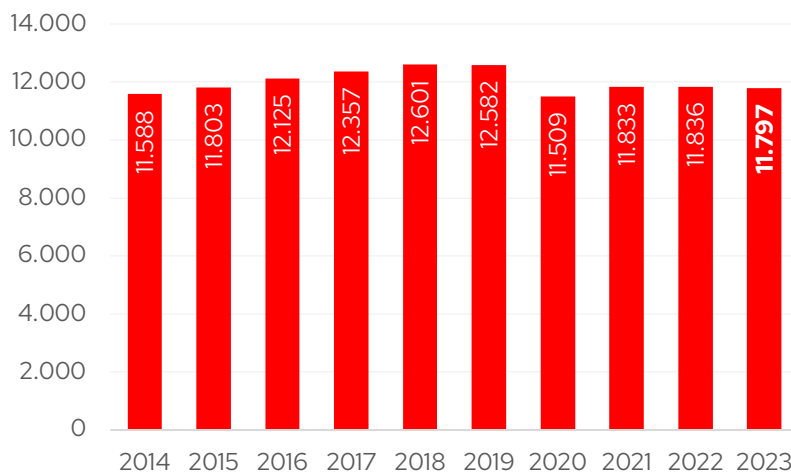
Així s'extreu del darrer **Informe trimestral del mercat del treball i teixit empresarial** elaborat pel Gabinet d'Estudis de la Cambra de Comerç de Barcelona i publicat per la **Cambra territorial del Vallès Oriental**, que també analitza el comportament que ha tingut del teixit empresarial, en termes de comptes de cotització, l'afiliació segons residència padronal, i el resum mensual de l'atur registrat.

El Vallès Oriental perd gairebé 40 empreses respecte a l'any anterior

El **nombre d'empreses** (comptes de cotització) a la comarca **frega les 11.800** a finals de juny del 2023, **un -0,3% respecte a l'any anterior (39 empreses menys)**, una evolució oposada a la del conjunt de Catalunya (+0,3%). Tanmateix, respecte al trimestre anterior es registra un **estancament** en el nombre d'empreses.

Per sectors, **el teixit empresarial ha augmentat respecte a l'any anterior només a la construcció (2,8%)**, mentre que als serveis i la indústria ha disminuït (un -0,6% i un -0,8%, respectivament).

Empreses (comptes de cotització). Total. 30 de juny. Vallès Oriental.



Font: Elaboració pròpia a partir de les dades de l'Idescat.

Segons la grandària, **el nombre d'empreses ha crescut entre les petites** (de 10 a 49 treballadors), un 0,7%, i les **mitjanes** (de 50 a 249 treballadors), un 3,7%. En canvi, el teixit empresarial a les **microempreses** (fins a 9 treballadors) ha disminuït un 0,7% i a les **grans empreses** (de més de 249 treballadors) un 5,1%.

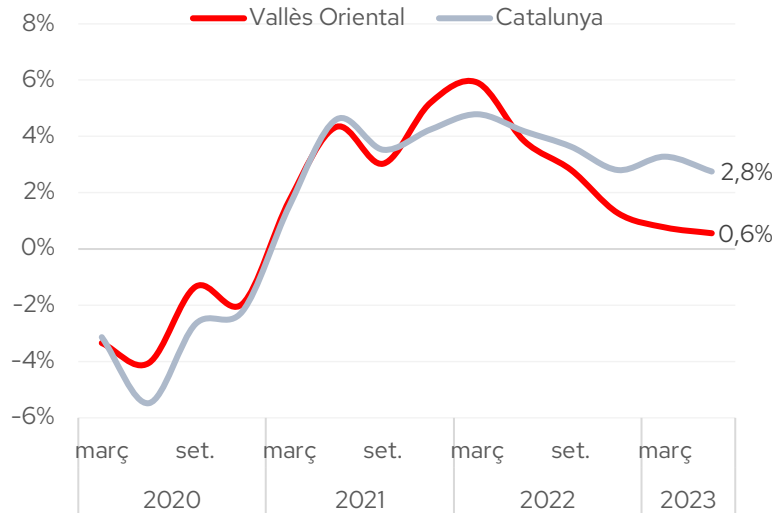
Gairebé tots els grans sectors creixen en el nombre de persones assalariades

El nombre total de **llocs de treball** (afiliacions a la Seguretat Social segons seu de l'empresa al règim general i al règim especial de treballadors autònoms) a la comarca **ha augmentat un 0,6%** durant el segon trimestre respecte a un any enrere, fins als **155.325, la segona xifra més elevada de llocs de treball des del 2008¹** (inici de la sèrie disponible), només per darrere de la del trimestre anterior. Aquest creixement és menys notable que el registrat pel conjunt de Catalunya (2,8%).

Segons el tipus de règim d'afiliació s'observa un **creixement entre els assalariats (0,7%), mentre que el nombre d'autònoms disminueix lleugerament (-0,1%)**, una evolució diferent a la registrada al conjunt de Catalunya (+3,3% assalariats/es i un +0,1% autònoms/es). D'aquesta manera, al tancament del trimestre la comarca compta amb **126.015 assalariats/es i 29.310 autònoms/es**.

¹ Cal tenir present que des de desembre del 2020 les dades són provisionals i que l'Idescat realitza la publicació i l'explotació estadística dels fitxers d'afiliacions i comptes de cotització de la Seguretat Social que rep de la Tresoreria General de la Seguretat Social. Abans d'aquesta data la publicació de les dades detallades estava a càrrec de l'Observatori de Treball i Model Productiu de la Generalitat de Catalunya. Per aquest motiu la comparativa de la sèrie històrica podria ser no totalment comparable en algunes variables i àmbits geogràfics.

Llocs de treball. Total. Variació anual (%)



Font: Elaboració pròpia a partir de les dades de l'Idescat.

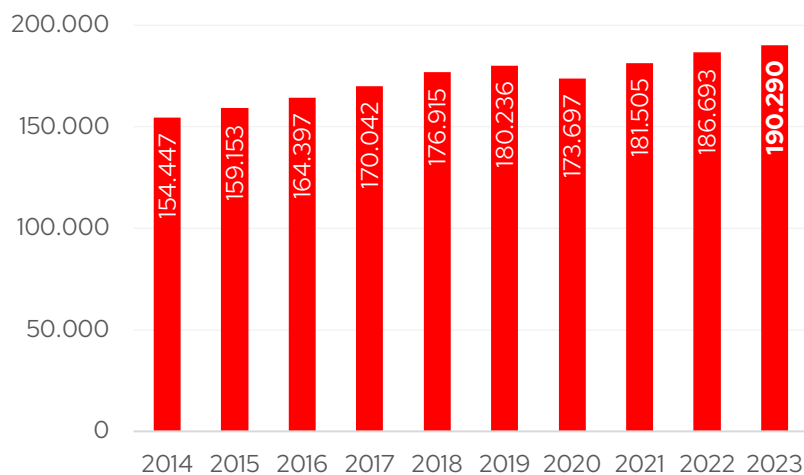
Per grans sectors econòmics, el nombre d'autònoms/es pràcticament s'ha mantingut als serveis i a la construcció (+0,3% en ambdós casos) i ha disminuït a la resta: un 3,3% a la indústria i un -3,2% al sector primari. **El nombre d'assalariats ha augmentat a tots els grans sectors econòmics respecte a un any enrere –excepte a l'agricultura, que es manté–**: el 2,8% a la construcció, l'1,3% a la indústria i el 0,2% als serveis.

Pel que fa a la **grandària de l'empresa**, en la mateixa línia que el teixit empresarial, el nombre d'assalariats ha minvat respecte a l'any anterior a les **microempreses** i les **grans empreses**, un -1,0% i el 4,5%, respectivament. A la resta el nombre d'assalariats ha crescut: un 1,4% a les **empreses petites** (de 10 a 49 treballadors) i un 1,4% a les **empreses mitjanes** (de 50 a 249 treballadors).

Xifres històriques d'afiliats/des malgrat l'alentiment del creixement

Si s'atén a la residència padronal de l'**afiliat/ada**, en lloc de la seu de l'empresa, els afiliats/des han augmentat un 1,9% a la comarca anualment, fins a les **gairebé 190.300 persones, la segona xifra més elevada des del 2012** (inici de la sèrie disponible), només per darrere de la del mes anterior. Tanmateix, des del maig de 2022 es registra un **cert alentiment del ritme de creixement** anual respecte als mesos anteriors, que s'accentua lleugerament aquest darrer mes.

Afiliats/es segons residència padronal. Total. 30 de juny. Vallès Oriental.



Font: Idescat.

El creixement ha estat més intens entre les **dones** (2,6%) que entre els **homes** (1,4%). Els afiliats/es registren un **augment a tots els grans grups d'edat, a excepció de les persones d'entre 30 i 44 anys** (-2,5%) per efectes demogràfics. Per nacionalitat, cal destacar el creixement relatiu del 10,7% entre els **afiliats/es de nacionalitat estrangera** –que representen el 9,8% del total–, enfront de l'1,1% dels afiliats de **nacionalitat espanyola**.

Si es comparen les afiliacions per seu social i per residència padronal, el nombre és superior en el segon cas (un 23% més); el motiu de la diferència és que **molts treballadors/es residents al Vallès Oriental es traslladen a una comarca diferent per treballar**.

Juny tanca amb prop de 19.000 vallesans a l'atur, el valor més baix des del juliol 2008

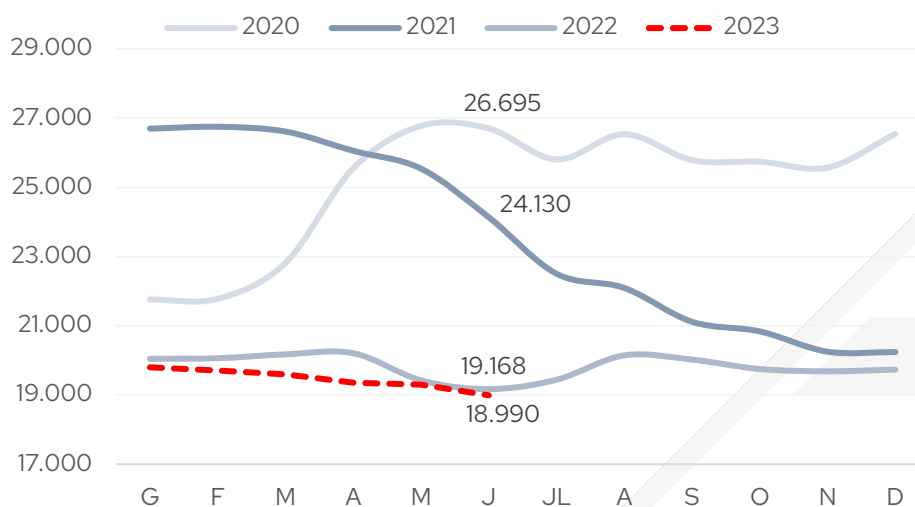
Pel que fa a les xifres d'atur, **el juny del 2023 tanca amb gairebé 19.000 persones aturades** inscrites a les oficines de Treball de Catalunya a la comarca i esdevé **el valor més baix des del juliol 2008**. Respecte a l'any anterior es registra una **disminució del 0,9%**, un descens que és menys notable al que s'ha registrat al conjunt de Catalunya en el mateix període (-2,5%).

El nombre de persones aturades ha disminuït un 2,0% entre les **dones**, mentre que entre els **homes** ha augmentat un 0,6%. Per edat, l'atur ha disminuït entre les **persones menors de 30 anys** (-2,2%), **les de 30 a 44 anys** (-4,5%) i les **de 45 a 54 anys** (-1,6%), mentre que, ha augmentat entre els més grans, **de 55 anys o més** (+2,6%).

Per últim, el nombre de persones aturades **disminueix a quatre dels deu tipus d'ocupació analitzats**: ocupacions elementals (-193 persones), treballadors de restauració, personals i venedors (-114), empleats d'oficina comptables i administratius (-37) i operadors instal·lacions i màquines (-28).

La **taxa d'atur registral** se situa en el 9,1% al juny, **la xifra més baixa des del març del 2008**, però tres dècimes més que la registrada al conjunt de Catalunya (8,8%).

Evolució mensual del nombre d'aturats/es registrat



Font: Observatori de Treball i Model Productiu de la Generalitat de Catalunya.