

# ECONOMIA CATALANA

Anàlisi de conjuntura i previsions.  
Tendències: la transformació del  
model productiu



26 de juliol de 2023



## Idees clau

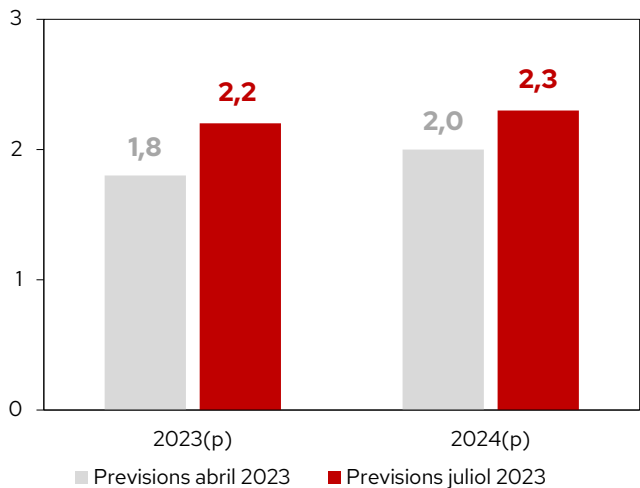
- ▶ **La Cambra de Barcelona revisa a l'alça les previsions de creixement de l'economia catalana per al 2023 (2,3%) i estima un avenç similar per al 2024 (2,2%).** Tot i l'enduriment de la política monetària, el dinamisme del sector exterior sosté la millora de l'activitat durant la primera meitat del 2023.
- ▶ L'estancament de l'activitat a la zona euro i la continuïtat del cicle de pujades dels tipus d'interès estan debilitant les expectatives empresarials. En conseqüència, preveiem que el **creixement econòmic es moderi durant el segon semestre del 2023 i principis del 2024.**
- ▶ **La transformació del model productiu a Catalunya:** ocupació de més valor afegit i amb una major participació dels estrangers i del sector públic.

- **Previsions: revisem a l'alça el creixement econòmic**
- **Evolució i perspectives: el sector exterior, motor de creixement de l'economia catalana**
- **Tendències: la transformació del model productiu català després de la Covid-19**

# El dinamisme de l'activitat ha sorprès a l'alça, gràcies a l'aportació del sector exterior

## PIB anual. Catalunya.

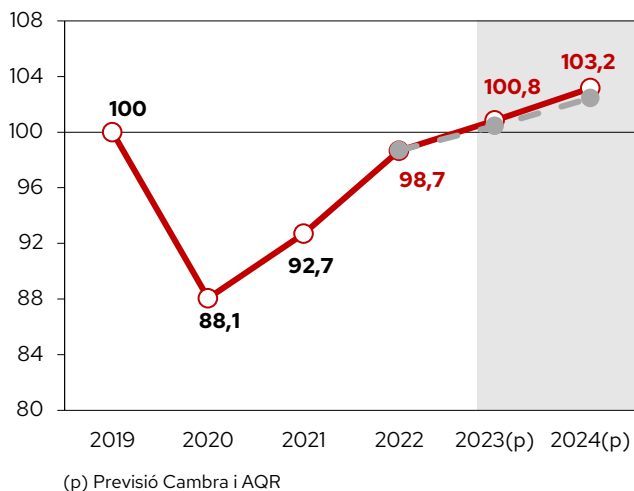
(Taxes de variació interanuals, en %). **Fonts:** Cambra i AQR-Lab



(p) Previsió Cambra i AQR

## PIB anual. Catalunya.

(Índex 2019=100). **Fonts:** Cambra i AQR-Lab



(p) Previsió Cambra i AQR

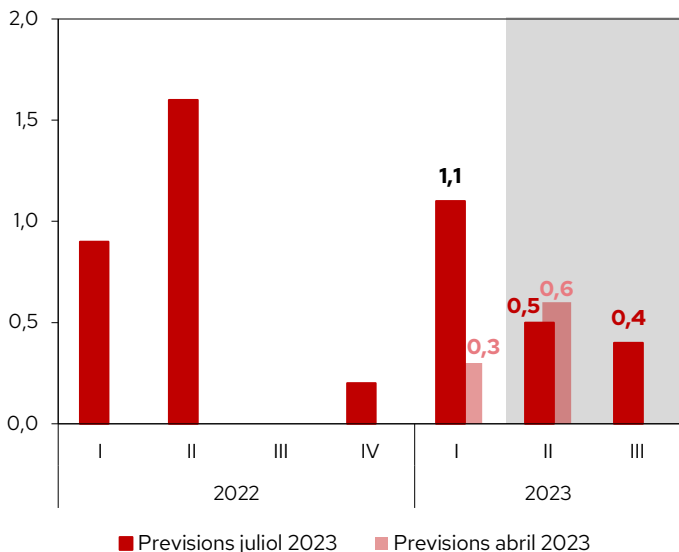
La Cambra revisa a l'alça la previsió de creixement: **2,2% el 2023 i 2,3% el 2024.**

Segons l'Idescat, Catalunya hauria recuperat el nivell d'activitat previ a la Covid-19 el IT 2023.

# L'activitat anirà a menys al llarg del 2023, a causa d'una política monetària més restrictiva del previst

## PIB intertrimestral. Catalunya.

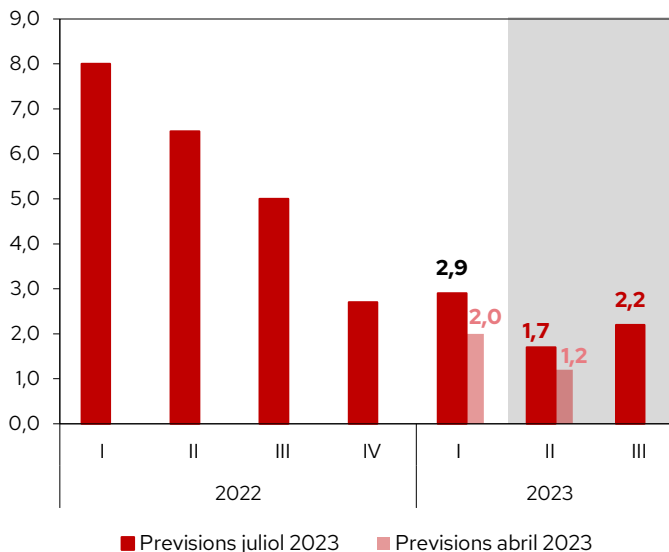
(Taxes de variació trimestrals, en %). **Fonts:** Idescat i Cambra



**Nota:** estimació d'AQR-Cambra a partir del IIT 2023.

## PIB interanual. Catalunya.

(Taxes de variació interanual, en %). **Fonts:** Idescat i Cambra



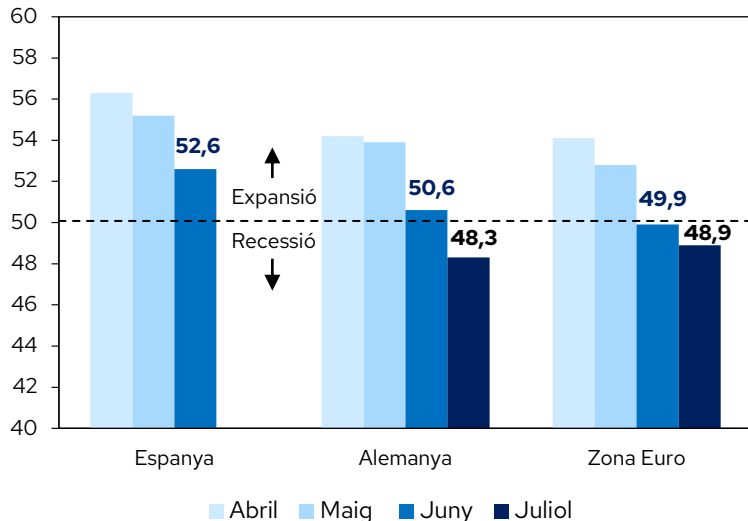
**Nota:** estimació d'AQR-Cambra a partir del IIT 2023.

- El creixement trimestral del PIB es desaccelerarà el segon semestre del 2023, per un pitjor context internacional.
- La persistència de la inflació subjacent permet anticipar un **context de tipus d'interès més restrictiu del previst.**

# L'enduriment previst dels tipus d'interès per part del BCE debilita les expectatives empresarials

## Índex de gestors de compres (PMI compost). 2023.

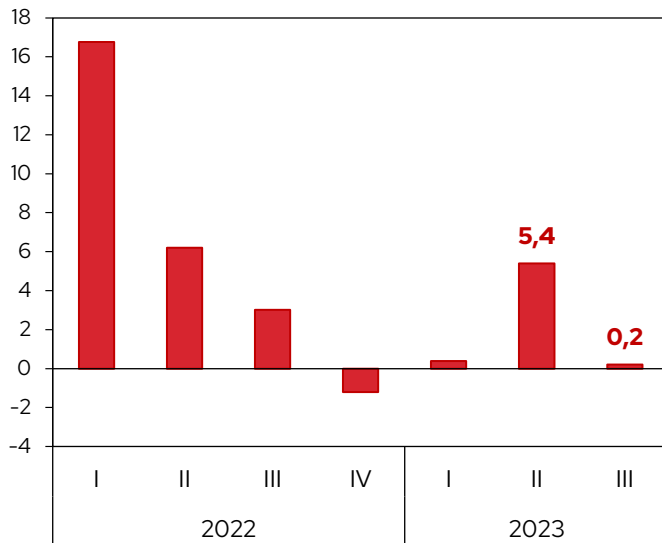
Font: Elaboració pròpia a partir de IHS Markit



- La debilitat del consum privat i l'anunci del **BCE que el cicle de pujades dels tipus d'interès** no ha finalitzat, empitjoren les perspectives empresarials.
- Les expectatives de l'empresariat a l'economia espanyola encara es mantenen en terreny expansiu, gràcies al **dinamisme del sector exterior i a una inflació més moderada**.

# La confiança empresarial a Catalunya es deteriora pel debilitament de l'activitat a Europa

**Indicador de Confiança Empresarial Harmonitzat. Catalunya.** (Taxes de variació interanual, en %). **Font:** Idescat



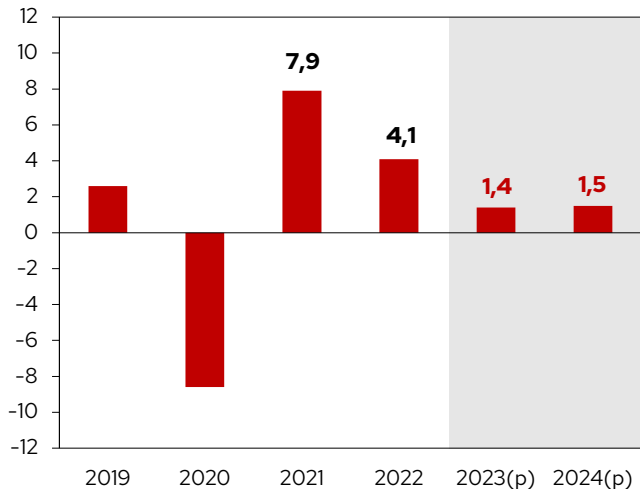
▀ L'impacte cada cop més intens dels tipus d'interès sobre alguns dels indicadors d'activitat, així com el dèbil creixement de la zona euro, **debiliten les perspectives empresarials a Catalunya.**

# L'alentiment de l'economia frenarà el ritme de creació ocupació

## Ocupació\*. Catalunya.

(Taxes de variació interanuals, en %).

Fonts: Idescat i Cambra

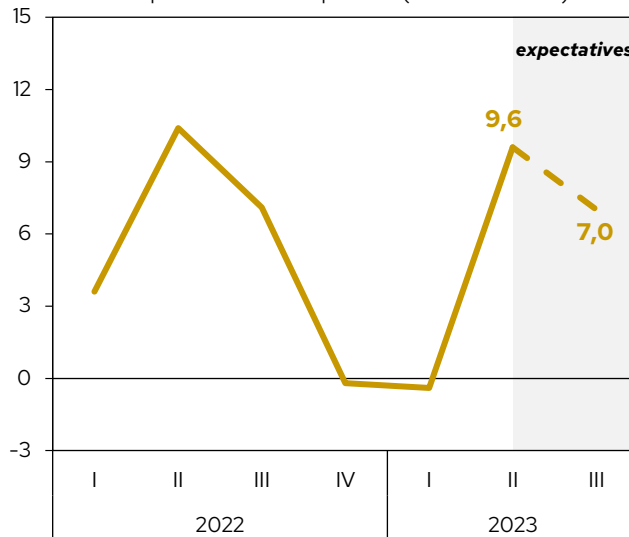


\* Llocs de treball equivalents a temps complet. (p) Previsió Cambra i AQR

## Ocupació respecte al trimestre anterior.

Catalunya. (Salts de respostes entre "A l'alça" i "A la baixa").

Fonts: Enquesta de Clima Empresarial (Idescat i Cambra)



## Actualització previsions:

(P): previsió

	2022	2023 (P)	2024 (P)
Ocupació	4,1%	1,4% ↑	1,5% ↑

■ Millorem = Mantenim ■ Empitjorem

- Les expectatives empresarials fan preveure un **menor dinamisme del mercat laboral durant els pròxims mesos.**
- Per al conjunt del 2023 i 2024, **es preveu que l'ocupació moderi el seu ritme de creixement fins a l'1,4%**, en línia amb l'alentiment de l'economia.

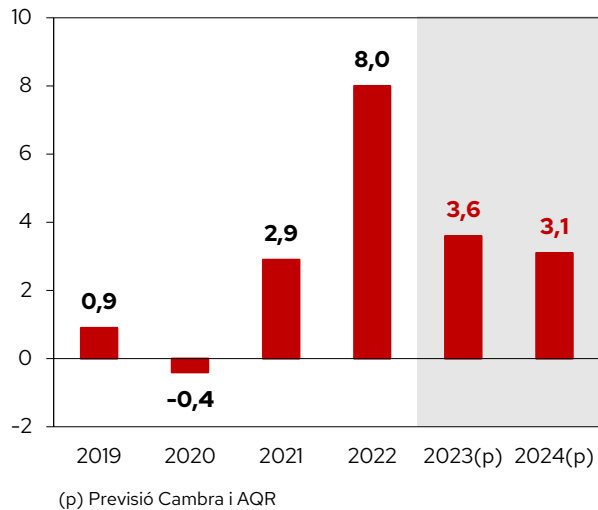


# Les expectatives de moderació dels preus de venda anticipen una reducció de la inflació

## Inflació. Catalunya.

(Taxes de variació interanuals, en %).

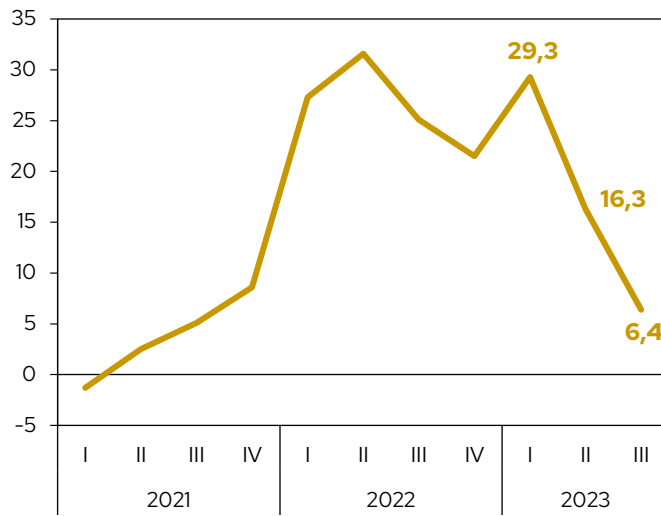
Fonts: Idescat i Cambra



## Expectatives sobre els preus de venda.

**Catalunya.** (Saldos de respostes entre "A l'alça" i "A la baixa").

Fonts: Enquesta de Clima Empresarial (Idescat i Cambra)



### Actualització previsions:

(P): previsió

	2022	2023 (P)	2024 (P)
Inflació	8,0%	3,6% ↓	3,1% ↓

■ Millorem = Mantenim ■ Empitjorem

- Preveiem que la inflació es moderi gradualment a Catalunya durant els propers mesos, gràcies a la normalització dels preus energètics i dels aliments.
- El percentatge de les empreses catalanes que preveu augmentar els seus preus el 3T 2023 cau intensament durant els últims sis mesos.

# Quadre macroeconòmic 2023-2024

## Previsions macroeconòmiques per a l'economia catalana 2023-2024


(Taxes de variació interanuals, excepte taxa d'atur, en %)

Fonts: Idescat (2022) i Grup de Recerca AQR-UB (2023 i 2024)

	2022	2023 (P)	2024 (P)
<b>Producte Interior Brut</b>	<b>5,5%</b>	<b>2,2%</b>	<b>2,3%</b>
Consum Privat	4,1%	1,3%	1,7%
Consum Públic	-0,1%	0,8%	1,1%
<b>Formació Bruta de Capital</b>	3,8%	<b>2,8%</b>	<b>3,6%</b>
<b>Exportacions</b>	<b>14,0%</b>	<b>4,6%</b>	<b>4,9%</b>
Importacions	7,5%	3,3%	4,7%
VAB agricultura	-13,9%	1,1%	1,3%
VAB indústria	-2,0%	1,8%	1,8%
VAB construcció	4,5%	1,6%	1,6%
<b>VAB serveis</b>	<b>7,9%</b>	<b>2,4%</b>	<b>2,5%</b>
Índex Preus Consum (base 2011)	8,0%	3,6%	3,1%
Ocupats	4,1%	1,4%	1,5%
Taxa d'atur	9,5%	9,2%	8,8%

**Nota:** Les dades d'IPC i taxa d'atur són mitjanes anuals. (P) Previsió. Els ocupats fan referència als llocs de treball equivalents a temps complet.

**Data d'actualització:** 13 de juliol del 2023

 Creixement superior al del PIB.

➤ La Cambra revisa a l'alça les previsions del creixement del PIB per al 2023 (2,2%) i 2024 (2,3%).

➤ A curt termini, el **debilitament de les perspectives empresarials** per l'entorn més restrictiu de la política monetària anticipen un **menor dinamisme de l'activitat**.

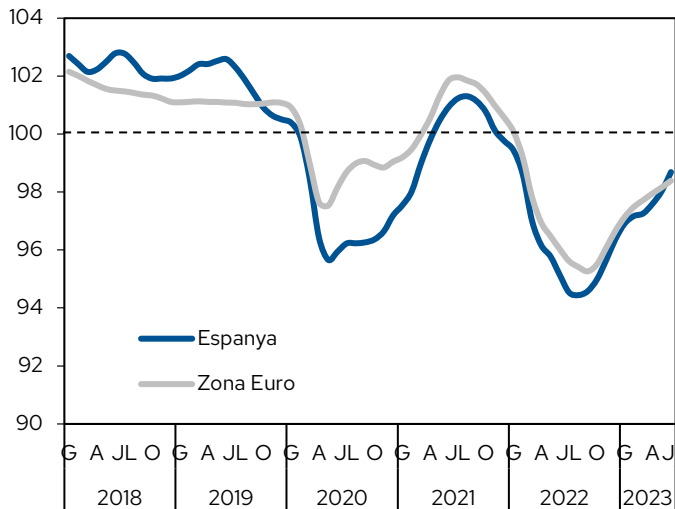
➤ L'any 2024, el **descens de la inflació subjacent permetria** un avenç més intens de l'activitat durant la segona meitat de l'any.

# Índex

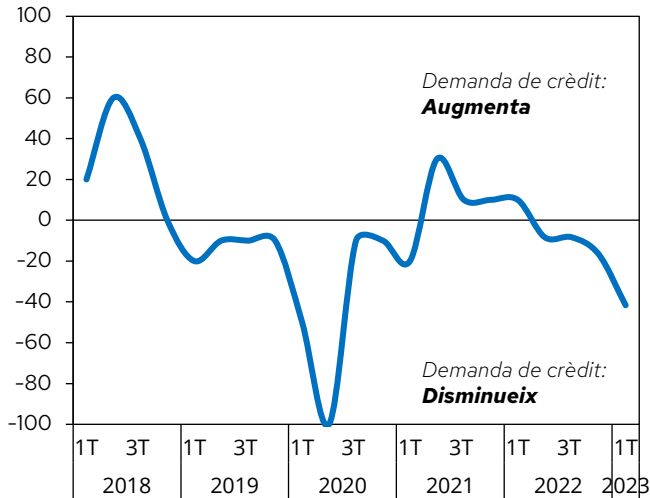
- ▶ Previsions: revisem a l'alça el creixement econòmic
- ▶ **Evolució i perspectives: el sector exterior, motor de creixement de l'economia catalana**
- ▶ Tendències: la transformació del model productiu català després de la Covid-19

# Consum privat: la confiança dels consumidors millora gràcies a la moderació dels preus

**Confiança del consumidor. Espanya i zona euro.**  
(Índex 100 = Mitjana de llarg termini). **Font:** OCDE



**Demanda de crèdit al consum de les llars a les entitats bancàries. Espanya.** (Saldo de respostes entre "augmenta" i "disminueix"). **Font:** Banc Central Europeu



**Actualització previsions:**

(P): previsió

	2022	2023 (P)	2024 (P)
Consum privat	4,1%	1,3% ↑	1,7% ↑

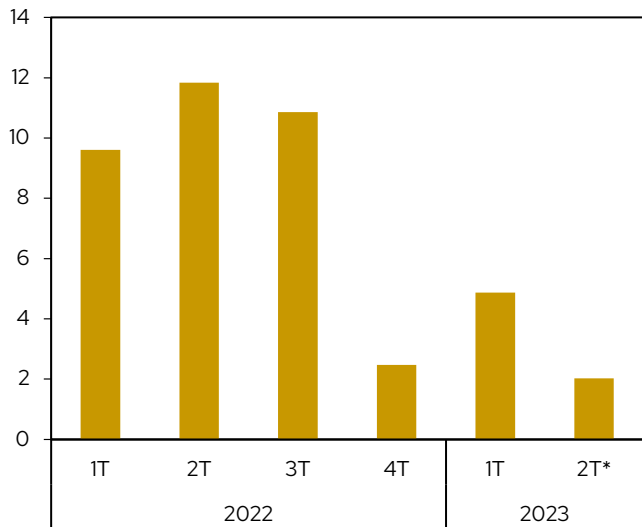
■ Millorem = Mantenim ■ Empitjorem

- La resiliència del mercat laboral i la moderació gradual de la inflació permet millorar la **confiança de les llars i la seva capacitat adquisitiva.**
- La **demanda de nous crèdits al consum** per part de les llars es deteriora per l'enduriment de les condicions d'accés.
- Augment dels salaris reals i dinamisme del mercat laboral.
- Impacte de la pujada dels tipus d'interès i increment de la taxa d'estalvi.

# Inversió en béns d'equip: alentiment a causa dels majors costos de finançament

## Importacions de béns d'equipament. Catalunya.

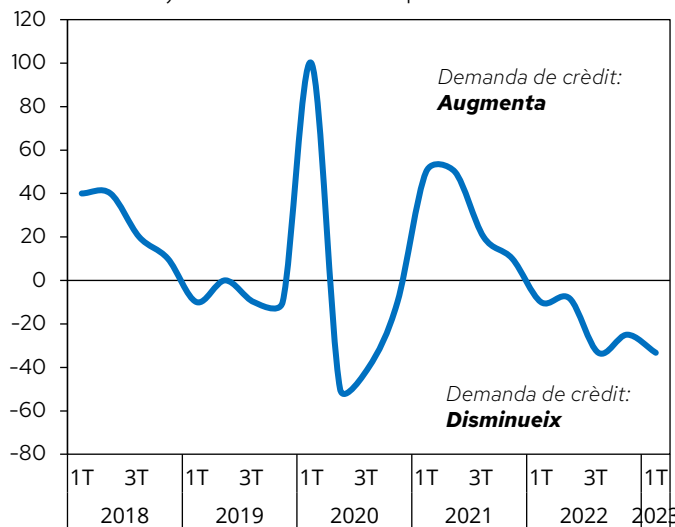
(Taxes de variació interanuals, en %). En tones. **Font:** Datacomex



\*La dada pel 2T2023 fa referència a l'abril i maig.

## Demanda de crèdit de les empreses a les entitats bancàries. Espanya.

(Saldo de respostes entre "augmenta" i "disminueix"). **Font:** Banc Central Europeu



### Actualització previsions:

(P): previsió

	2022	2023 (P)	2024 (P)
Inversió (FBC)	3,8%	2,8% =	3,6% ↑

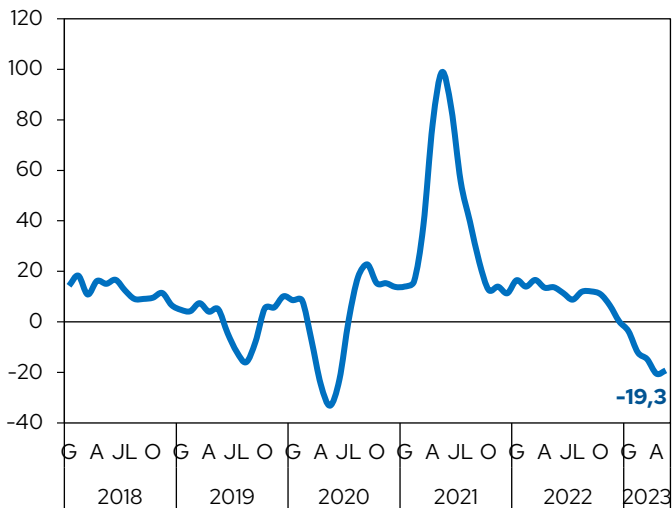
■ Millorem = Mantenim ■ Empitjorem

La importació de béns d'equipament ja mostraria una **desacceleració de la inversió productiva en un context de pujades de tipus d'interès.**

- Disminució gradual dels costos energètics a Europa.
- Augment dels tipus d'interès i desacceleració de l'economia europea.

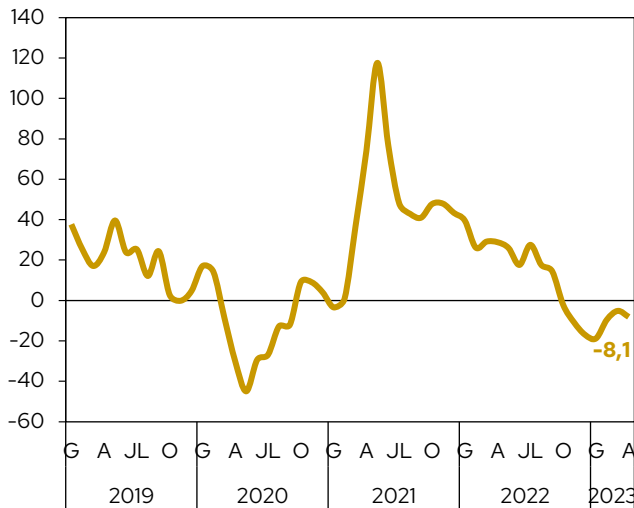
# Inversió residencial: l'alça dels tipus d'interès provoca una contracció

**Volum de les noves operacions de crèdit en la compra d'habitatge. Llars i ISFLSL. Espanya.**  
(variació interanual, en %. Mitjana mòbil 3M). **Font:** Banc d'Espanya



\*La darrera dada fa referència al mes de maig de 2023.

**Visats d'obra nova residencial. Catalunya.**  
(Taxes de variació interanuals, en %). **Font:** Idescat



**Nota:** mitjana mòbil de 3 mesos.

**Actualització previsions:**

(P): previsió

	2022	2023 (P)	2024 (P)
Inversió (FBC)	3,8%	2,8% =	3,6% ↑

■ Millorem = Mantenim ■ Empitjorem

- ▶ L'enduriment de la política monetària provoca un **descens intens dels nous crèdits a l'habitatge.**
- ▶ L'empitjorament de les perspectives en el sector immobiliari permet anticipar un **menor dinamisme a la construcció, amb una caiguda dels visats d'obra nova.**
- *Impacte de la pujada dels tipus d'interès.*

# Exportacions: les exportacions industrials es recuperen gràcies a la normalització de les cadenes de producció

**Actualització previsions:**

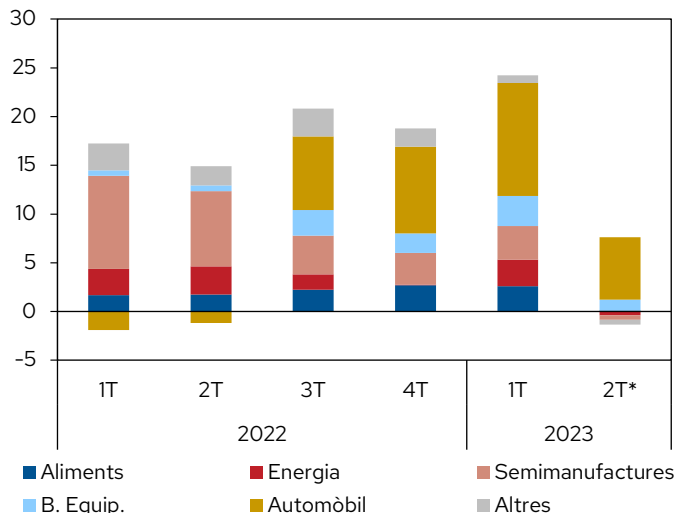
(P): previsió

	2022	2023 (P)	2024 (P)
EXP totals	14,0%	4,6% ↓	4,9% ↓

■ Millorem = Mantenim ■ Empitjorem

## Exportacions de béns. Preus corrents. Catalunya.

(Contribucions al creixement interanual, en p.p.). Font: Datacomex



\*La dada pel 2T2023 fa referència a l'abril i maig.

- La normalització de les cadenes de subministrament globals impulsen les **exportacions de béns industrials** de Catalunya.
- L'alentiment del creixement nominal de les exportacions de béns durant el 2T 2023 s'explica per un **avenç més contingut dels costos de producció**, un fet que s'està traslladant als preus de venda a l'exterior.

# Exportacions: la moderació dels preus de l'energia millora la competitivitat de l'economia catalana

**Actualització previsions:**

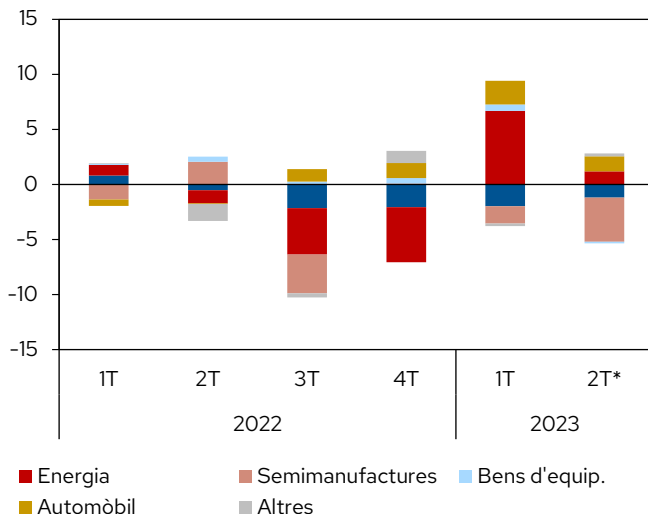
(P): previsió

	2022	2023 (P)	2024 (P)
EXP totals	14,0%	4,6% ↓	4,9% ↓

■ Millorem = Mantenim ■ Empitjorem

## Exportacions de béns. Volum (tones). Catalunya.

(Contribucions al creixement interanual, en p.p.). Font: Datacomex



\*La dada pel 2T2023 fa referència a l'abril i maig.

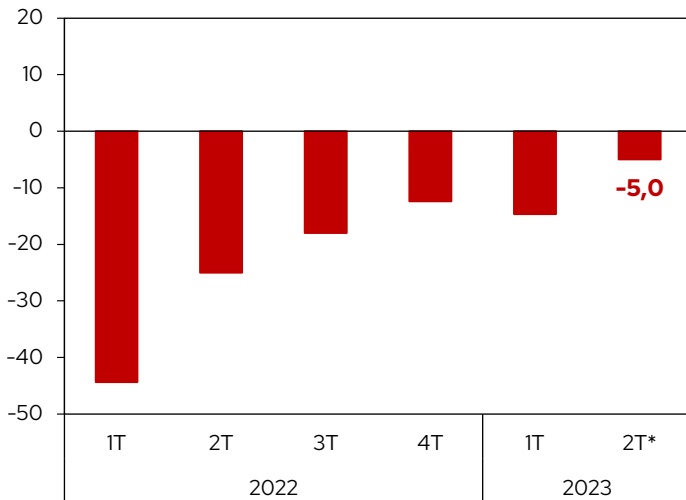
- En volum, les exportacions catalanes van retrocedir durant la segona meitat del 2022 degut al fort augment dels preus energètics.
- Aquest fenomen s'està invertint el 2023, amb una **forta contribució positiva del sector energètic a les exportacions catalanes.**
- Millora de la competitivitat, normalització dels costos energètics i de les cadenes de subministrament globals.
- Pèrdua de dinamisme econòmic a Europa.



# Exportacions de serveis: el turisme estranger es manté dinàmic durant la primera meitat del 2023

## Nombre de turistes estrangers. Catalunya.

(%, respecte al mateix trimestre del 2019). Font: INE



\* Inclou els mesos d'abril i maig.

### Actualització previsions:

(P): previsió

	2022	2023 (P)	2024 (P)
EXP totals	14,0%	4,6% ↓	4,9% ↓

■ Millorem = Mantenim ■ Empitjorem

- El **nombre de turistes estrangers** durant els mesos d'abril i maig del 2023 es troben a prop de recuperar els nivells previs a la pandèmia.
- Els serveis turístics han contribuït molt positivament al creixement els darrers trimestres, però la **seva aportació es podria alentir** després dels mesos d'estiu en un context de menor dinamisme econòmic a la zona euro.

# Ocupació: la resiliència de la demanda externa segueix recolzant l'ocupació al sector privat

Actualització previsions:

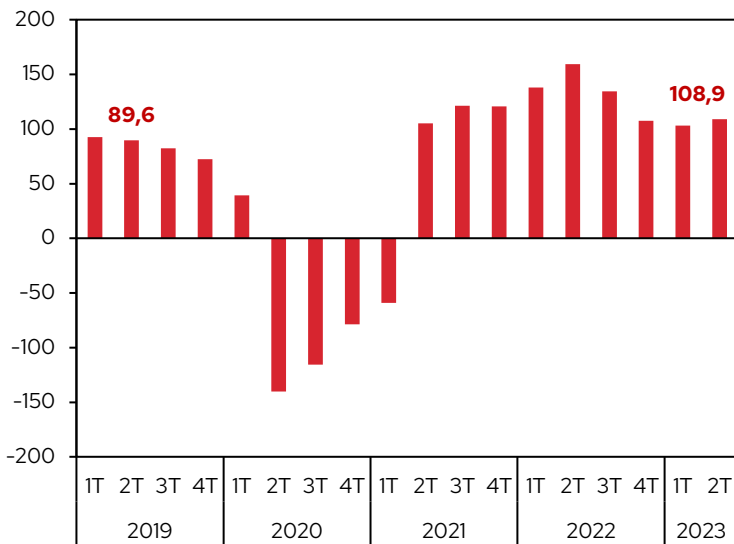
(P): previsió

	2022	2023 (P)	2024 (P)
Ocupació	4,1%	1,4% ↑	1,5% ↑

■ Millorem = Mantenim ■ Empitjorem

## Nous afiliats a la Seguretat Social. Catalunya.

(Nous afiliats, variació interanual en milers). Font: Ministeri d'Inclusió i de la S.S.



El mercat laboral s'ha mantingut dinàmic el 2T 2023, amb una creació neta d'ocupació superior a la del mateix període del 2019.

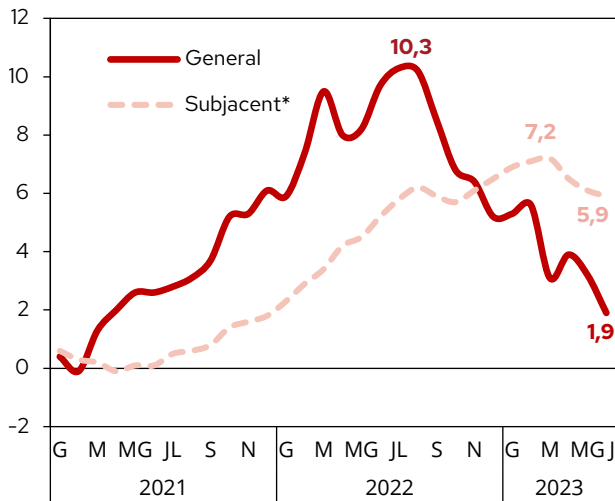
L'avenç del nombre d'afiliats s'ha alentit al juny a Catalunya (2,9%), un procés que esperem que tingui continuïtat els pròxims mesos.

● Activitat econòmica de més a menys el 2023...

● ... i de menys a més el 2024.

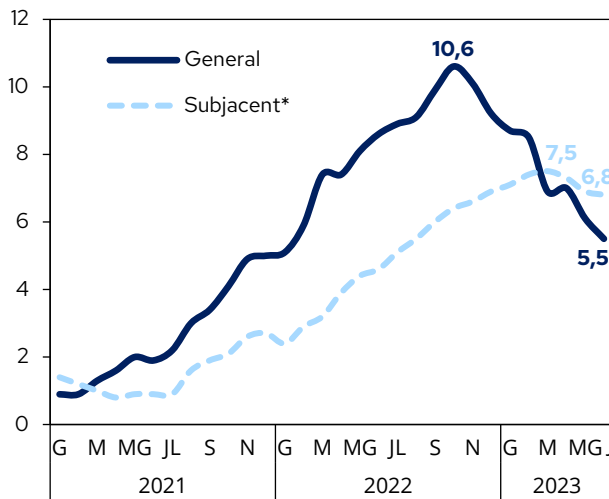
# Preus: la inflació subjacent dona senyals d'haver assolit el "pic", però es manté molt elevada

**Índex de preus al consum (IPC). Catalunya.**  
(%, taxa de variació interanual). Font: INE



\* Sense productes energètics i aliments no elaborats.

**Índex de preus al consum (IPCH). Zona euro.**  
(Taxes de variació interanual). Font: Eurostat



\* Sense productes energètics i aliments no elaborats.

Actualització previsions:

(P): previsió

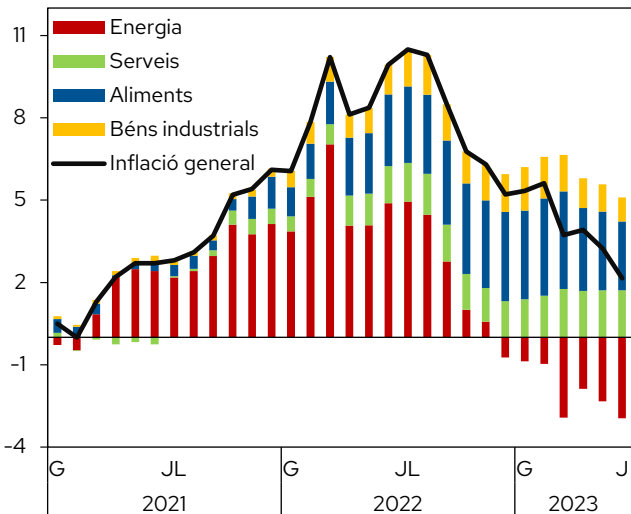
	2022	2023 (P)	2024 (P)
Inflació	8,0%	3,6% ↓	3,1% ↓

■ Millorem = Mantenim ■ Empitjorem

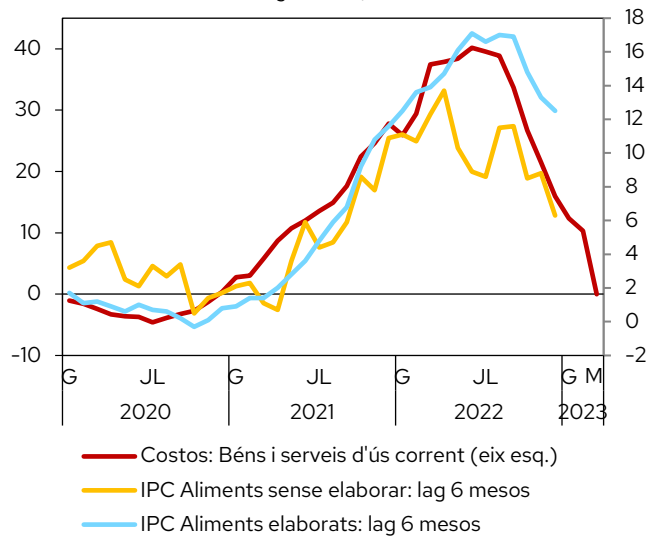
- La inflació a Catalunya continua amb una tendència a la baixa i la **subjacent podria haver deixat enrere el seu nivell màxim.**
- Tot i això, la **inflació subjacent continua mostrant una elevada persistència** a Catalunya i Europa, i la seva evolució marcarà el rumb de la política monetària.

# Preus: els menors costos de producció dels aliments ja s'estan traslladant sobre els preus finals de venda

**Contribució a la inflació per components. Catalunya.** (variació interanual en p.p.). Font: INE



**IPC aliments i costos de producció d'agricultor i ramader. Espanya** (variació interanual, en %). Font: INE i Ministeri d'Agricultura, Pesca i Alimentació



**Nota:** Béns i serveis d'ús corrent inclou el cost de llavors, fertilitzants, aliments per bestiar, protecció fitopatològica, tractaments zoonitaris, material de reparació de maquinària i edificis, energia i lubricants, altres materials i despeses generals.

**Actualització previsions:**

(P): previsió

	2022	2023 (P)	2024 (P)
Inflació	8,0%	3,6% ↓	3,1% ↓

■ Millorem ■ Mantenim ■ Empitjorem

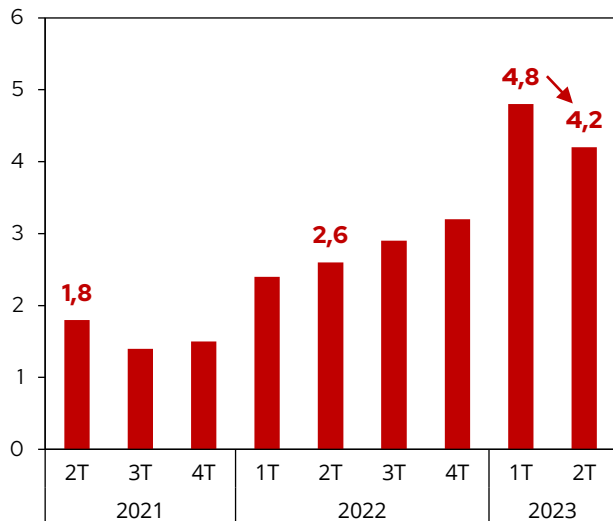
- ▶ La moderació dels preus de **l'energia i dels aliments** situa la inflació en mínims des del mes de març del 2021.
- ▶ La contribució dels **serveis** s'ha estabilitzat, però continua sent elevada.
- Descens del preu de l'energia
- Evolució de la subjacent, pressions salarials, episodis climatològics extrems i preu dels cereals

# Salaris: les pressions salarials augmenten el 2023 però amb senyals de moderació

## Salaris negociats en nous convenis. Espanya.

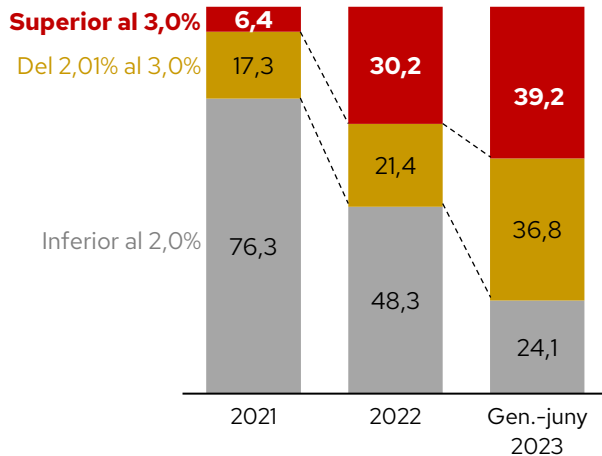
(%, variació interanual acumulada des de principi de cada any).

Font: Ministeri de Treball



## Distribució de treballadors en convenis col·lectius per trams d'increment salarial. Espanya.

(en %, sobre el total de treballadors amb conveni) Font: Ministeri de Treball



- ▶ L'increment dels **salaris negociats en els nous convenis a Espanya s'ha situat en el 4,2%** entre gener i juny del 2023 (similar a la zona euro), però l'avenç s'ha moderat en relació amb el primer trimestre (4,8%).
- ▶ Malgrat això, els **nous convenis fins al juny afecten a un major nombre de treballadors** el 2023 (1,68 milions) en relació amb el 2022 (0,63 milions).

# Índex

- ▶ **Previsions: revisem a l'alça el creixement econòmic**
- ▶ **Evolució i perspectives: el sector exterior, motor de creixement de l'economia catalana**
- ▶ **Tendències: la transformació del model productiu català després de la Covid-19**

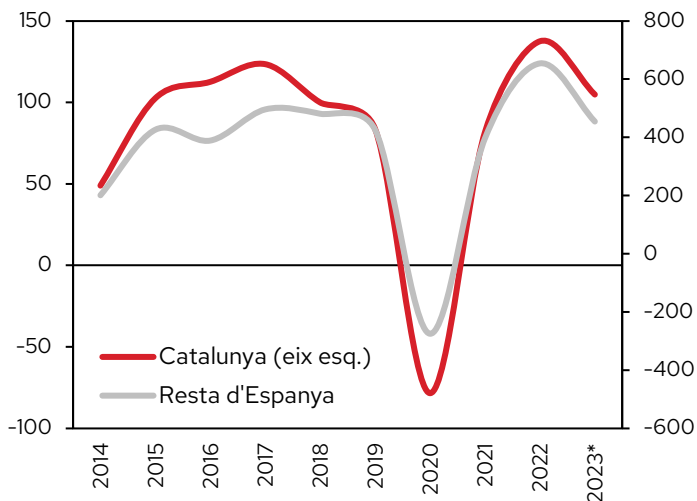
## Idees clau

- ▶ **L'ocupació estrangera ha concentrat la meitat dels nous llocs de treball a Catalunya després de la pandèmia**, amb una contribució creixent en sectors d'alt valor afegit.
- ▶ **Dues terceres parts de l'ocupació creada en el sector privat després de la pandèmia es concentren en sectors d'elevat valor afegit**, un percentatge força superior a la dinàmica prèvia a la Covid-19.
- ▶ **El sector públic representa una quarta part dels nous afiliats a Catalunya entre el 2019 i el 2023**, una proporció també molt superior a la del període previ a la pandèmia.

# Catalunya ha recuperat els nivells de PIB previs a la Covid-19, però ha canviat el model productiu?

## Nous afiliats anuals a la Seguretat Social.

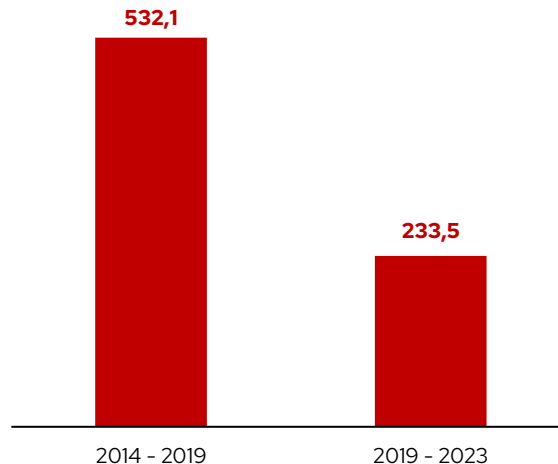
(Milers en mitjana anual). Font: Ministeri d'Inclusió i de la S.S.



\* Nous afiliats en mitjana entre el juny del 2022 i el juny del 2023.

## Nous afiliats per períodes a la Seguretat Social.

**Catalunya.** (Milers). Font: Ministeri d'Inclusió i de la S.S.



**Nota:** períodes referits a gener-juny del 2014, 2019 i 2023.

- ▶ **Objectiu: quantificar i valorar la transformació del model productiu a Catalunya** entre el 2014-2019 i el 2019-2023.
- ▶ **Períodes analitzats no homogenis:** destrucció d'ocupació molt intensa durant la crisi financera. En contrast, els ERTO van evitar un augment històric de la taxa d'atur.



# Anatomia del mercat laboral a Catalunya: abans i després de la Covid-19

## Nous afiliats a la Seguretat Social (RETA i Règim General) per períodes. Catalunya

(nombre de persones i percentatge sobre el total de cada categoria). **Font:** Ministeri d'Inclusió i de la S.S.

		2014 - 2019 <sup>1</sup>		2019 - 2023 <sup>1</sup>	
<b>Origen</b>	Nacionals	378.768	71%	117.785	50%
	Estrangers	153.325	29%	115.699	50%
<b>Sector d'activitat<sup>2</sup></b>	Alt valor afegit	290.025	55%	172.093	74%
	Baix valor afegit	241.838	45%	61.472	26%
<b>Sector contractant</b>	Sector públic	62.157	12%	61.083	26%
	Sector privat	469.935	88%	172.401	74%
<b>Total</b>		<b>531.863</b>		<b>233.564</b>	

**Nota (1):** períodes referits a gener-juny del 2014, 2019 i 2023. Cada període es calcula com la diferència entre la mitjana dels afiliats en els mesos entre gener i juny del segon any respecte a la del primer any considerats.

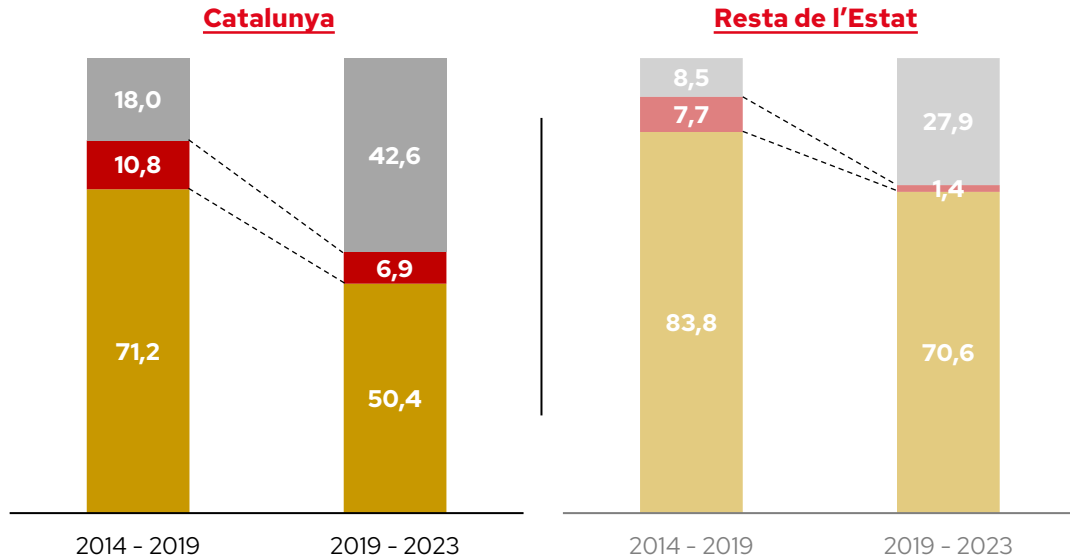
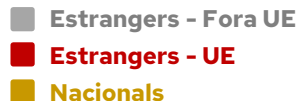
**Nota (2):** es considera que un sector d'activitat és d'alt o baix valor afegit si la remuneració per assalariat es troba per sobre o per sota, respectivament, de la mitjana de Catalunya. D'acord amb aquest criteri, **els sectors de baix valor afegit són: agricultura, construcció, comerç, activitats administratives, activitats artístiques, activitats de la llars i altres. I els d'alt valor afegit: indústria extractiva, indústria manufacturera, energia, subministraments d'aigua, TIC, finances, activitats immobiliàries, activitats professionals i científiques, Administració Pública, educació i activitats sanitàries.**

- S'analitza la nova ocupació creada des de **tres perspectives**: origen (nacional o estranger), sector d'activitat (alt o baix valor afegit) i sector contractant (públic o privat).
- Les dades permeten crear els afiliats a Catalunya segons l'origen i el sector d'activitat.
- Sectors d'activitat: classificació (alt o baix valor afegit) en funció de la remuneració per assalariat.

# La creació d'ocupació a Catalunya després de la Covid-19 és molt intensiva en persones estrangeres

## Contribució per origen als nous afiliats.

(%, respecte al total de nous afiliats). **Font:** Ministeri d'Inclusió i de la S.S.



➤ **La població estrangera ha guanyat una major rellevància en l'ocupació creada a Catalunya** després de la pandèmia (49,6%), gràcies als estrangers de fora la UE.

➤ La participació dels estrangers en els nous llocs de treball post-Covid també ha augmentat a la resta de l'Estat, però en menor intensitat.

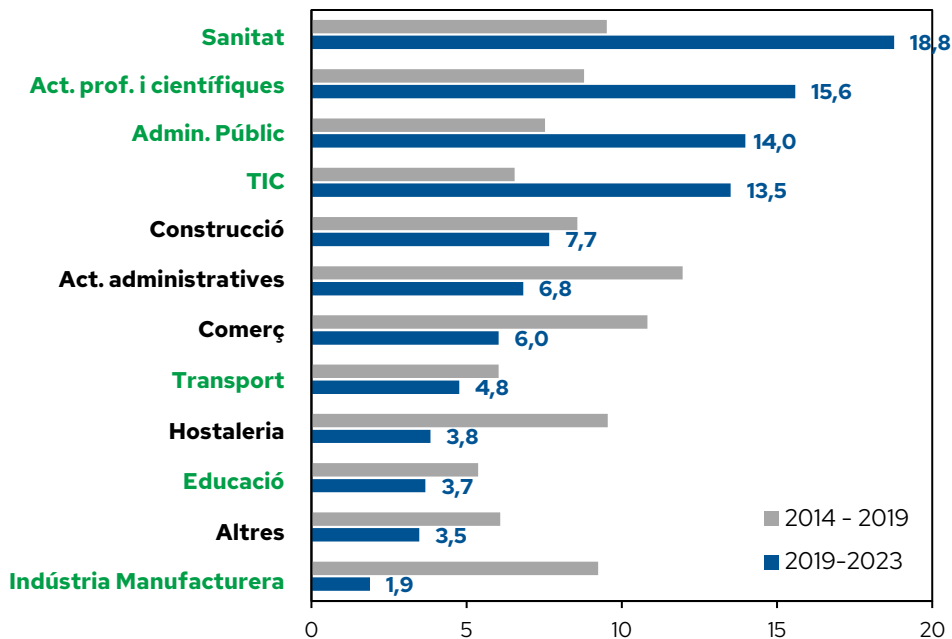
➤ El pes dels estrangers sobre l'ocupació total a Catalunya ha passat del 13,4% el 2019 al 15,8% fins al juny del 2023.

**Nota:** períodes referits a gener-juny del 2014, 2019 i 2023.

# La creació d'ocupació post Covid-19, més intensiva en sectors de més valor afegit i vinculada al sector públic

## Contribució per sectors econòmics als nous afiliats. Catalunya.

(%, respecte al total de nous afiliats). Font: Ministeri d'Inclusió i de la S.S.



Nota: períodes referits a gener-juny del 2014, 2019 i 2023.

Altres: agricultura, indústria extractiva, energia, act. subministraments d'aigua, immobiliàries, finances, activitats artístiques, altres, activitats de la llar i organismes extraterritorials

## Sectors d'alt valor afegit

La transformació del model productiu per sectors després de l'impacte de la Covid-19 a Catalunya presenta dos trets fonamentals:

- 1) La pandèmia ha augmentat de forma permanent el **pes de l'ocupació en activitats sanitàries i de l'administració pública**. El primer fenomen és rellevant en un context d'envelliment de la població.
- 2) En el sector privat, els **sectors de més valor afegit han adquirit un major protagonisme** i representen el 64% del total de l'ocupació creada en el sector privat.

# El sector públic ha tingut més protagonisme en l'ocupació creada després de la pandèmia

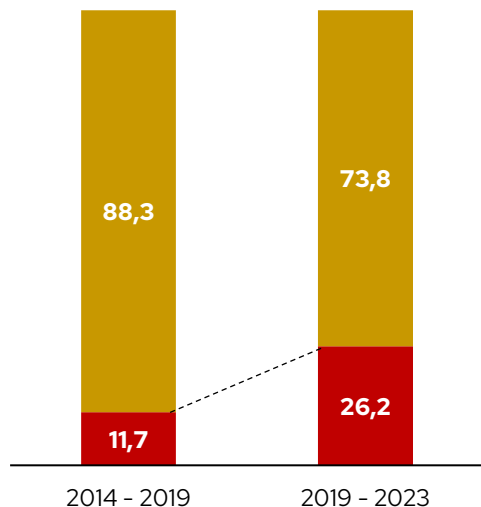
## Contribució als nous afiliats. Sector públic i privat.

(%, respecte al total de nous afiliats). Font: Ministeri d'Inclusió i de la S.S.

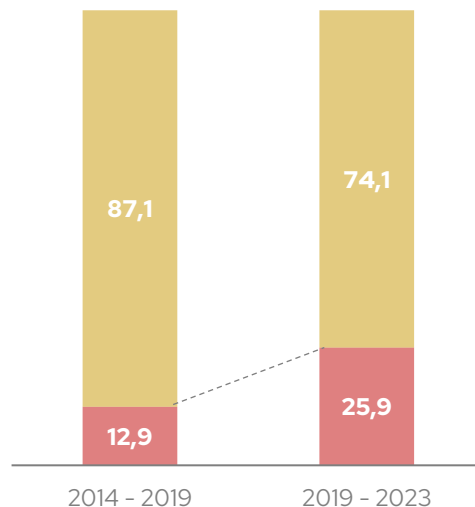
■ Sector privat

■ Sector públic

### Catalunya



### Resta de l'Estat



- En contrast amb l'àmbit privat, **l'ocupació al sector públic va augmentar intensament durant el 2020, i el seu pes sobre el total de l'ocupació no ha retornat als nivells previs a la Covid-19** (12,0% el 2019 i 12,9% el 2023 en el període gener-juny).
- La participació del sector públic a la creació d'ocupació durant el 2019-2023 s'ha més que duplicat en comparació amb el 2014-2019.

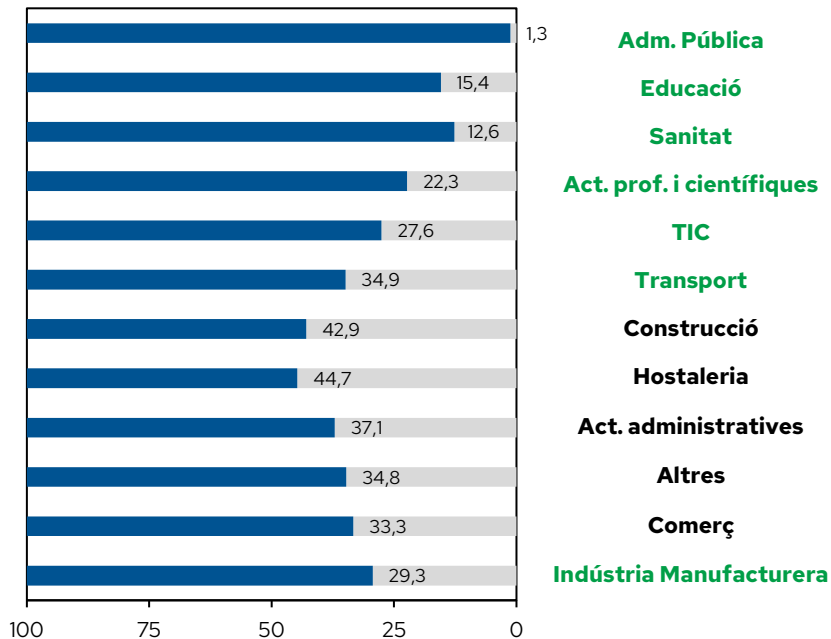
**Nota:** períodes referits a gener-juny del 2014, 2019 i 2023.

# Les activitats més vinculades al turisme i la construcció creen nova ocupació fonamentalment estrangera

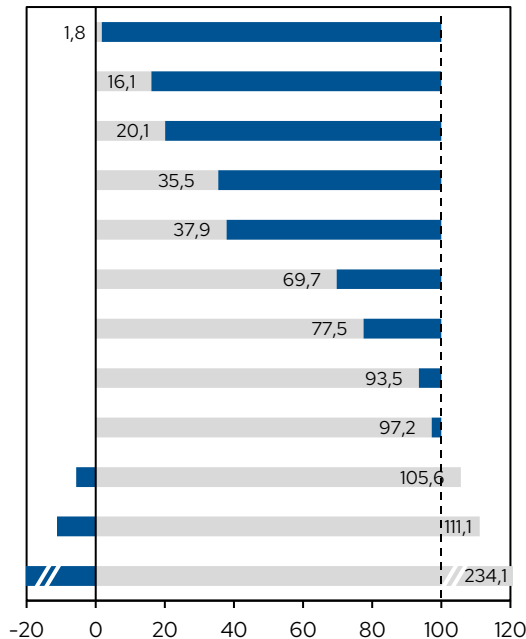
## Contribució per sectors econòmics i origen dels nous afiliats. Catalunya.

(%, respecte al total de nous afiliats a cada sector). Font: Ministeri d'Inclusió i de la S.S.

2014 - 2019



2019 - 2023



► L'ocupació creada en els sectors de més valor afegit i més lligats al sector públic continua vinculada a la població nacional.

► En canvi, els estrangers ocupen llocs de treball creats en els sectors de l'hostaleria, construcció, transport, comerç i activitats administratives, una dinàmica que s'ha accentuat amb la pandèmia.

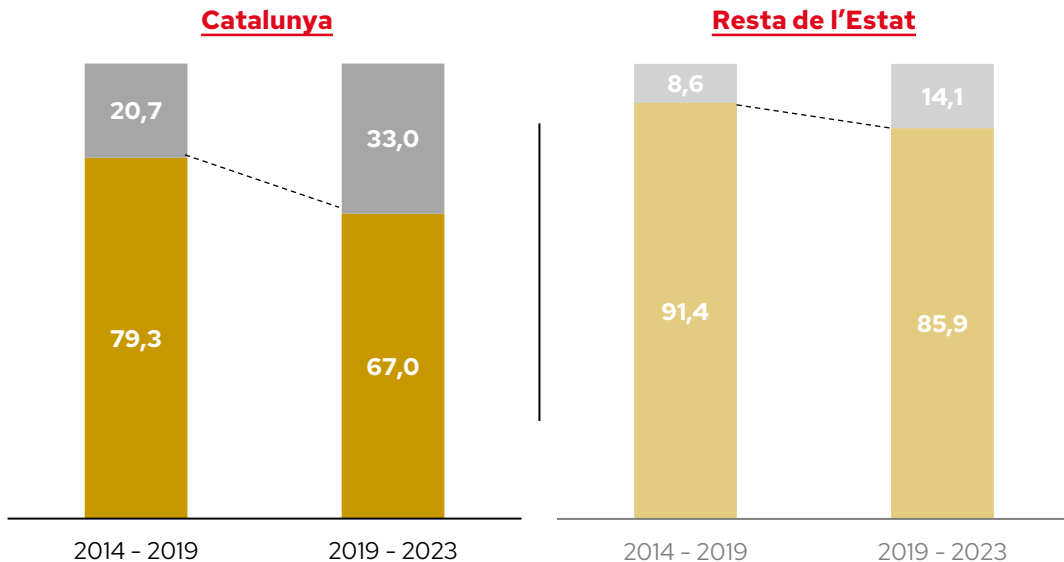
Nota: períodes referits a gener-juny del 2014, 2019 i 2023.

■ Sectors d'alt valor afegit

# La població estrangera ha guanyat un major pes en la nova ocupació d'alt valor afegit

## Contribució als nous afiliats. Segons origen i sectors d'alt valor afegit.

(%, respecte al total de nous afiliats en sectors d'alt valor afegit). Font: Ministeri d'Inclusió i de la S.S.



■ Estrangers

■ Nacionals

- La contribució dels estrangers en la nova ocupació d'alt valor afegit ha augmentat després de la pandèmia, especialment a l'economia catalana.
- A Catalunya, l'afluència més gran d'estrangers en la nova ocupació respecte a la resta de l'Estat explicaria que la contribució en sectors d'alt valor afegit sigui superior.

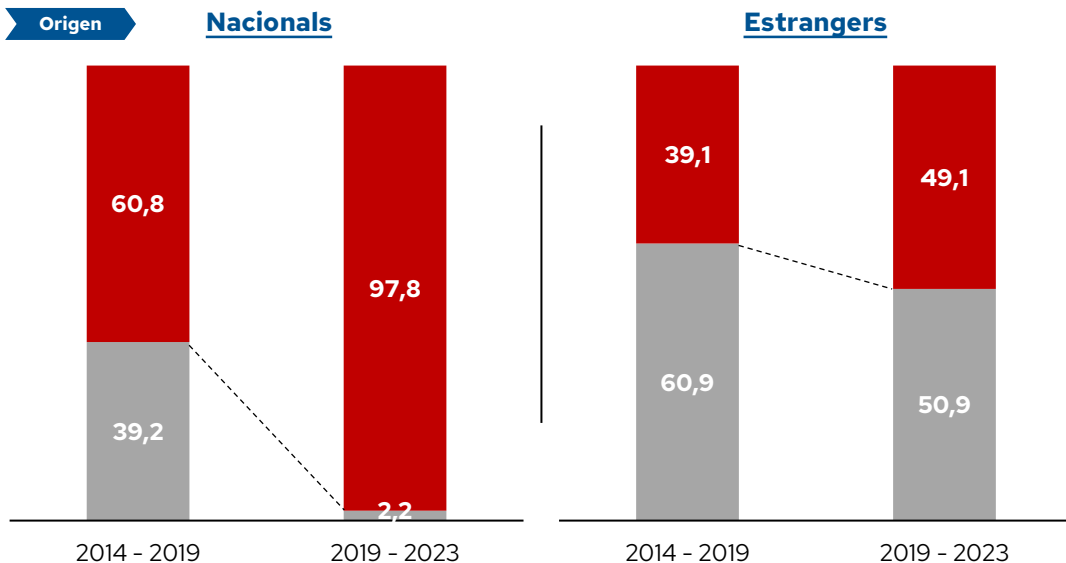
**Nota (1):** períodes referits a gener-maig del 2014, 2019 i 2023.

**Nota (2):** es consideren com a sectors d'alt valor afegit: indústria extractiva, indústria manufacturera, energia, subministraments d'aigua, TIC, finances, activitats immobiliàries, activitats professionals i científiques, Administració Pública, educació i activitats sanitàries.

# La qualitat de la nova ocupació millora de manera destacada després de la pandèmia

**Contribució als nous afiliats. Segons origen i sectors d'activitat. Catalunya**  
 (% respecte al total de nous afiliats en sectors d'elevada productivitat). **Font:** Ministeri d'Inclusió i de la S.S.

■ **Alt valor afegit**  
 ■ **Baix valor afegit**



- ▶ **Un 74% dels nous llocs de treball creats després de la pandèmia són d'alt valor afegit.**
- ▶ La nova ocupació nacional es concentra gairebé exclusivament en sectors d'activitat d'alt valor afegit (97,8%).
- ▶ També és destacable la millora en la qualitat de la nova ocupació estrangera després de la pandèmia (49,1%).

**Nota (1):** períodes referits a gener-maig del 2014, 2019 i 2023.

**Nota (2):** es consideren com a sectors d'alt valor afegit: indústria extractiva, indústria manufacturera, energia, subministraments d'aigua, TIC, finances, activitats immobiliàries, activitats professionals i científiques, Administració Pública, educació i activitats sanitàries.



 **@CambraBCN**

**#Economia23** **#EstudisCambra**