

El mercat del treball osonenc registra xifres històriques al tancament del segon trimestre

- La xifra total d'empreses retrocedeix un 3,9% a la comarca respecte a l'any anterior, però creix entre les petites (0,6%) i les grans empreses (8,3%).
- L'afiliació segons residència padronal marca el segon registre més elevat per al mes de juny des del 2012, tot i que descendeix un 1,4% interanual.
- L'atur a Osona, el segon més baix per a un mes de juny des del 2008.

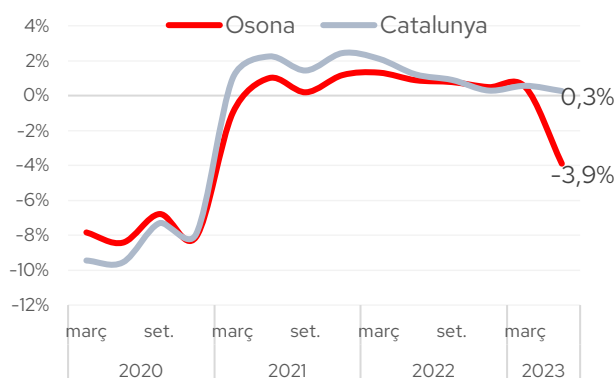
Osona, 26 de juliol del 2023.- El mercat del treball osonenc acomiada el primer semestre de l'any amb xifres històriques. Concretament, al tancament del segon trimestre la comarca registra **74.655 llocs de treball, la xifra més alta per a un mes de juny des del 2008**. En contrast amb el dinamisme de l'ocupació, el teixit empresarial ha experimentat la caiguda més intensa des del març del 2020.

Així s'extreu del darrer **Informe trimestral del mercat del treball i teixit empresarial** elaborat pel Gabinet d'Estudis de la Cambra de Comerç de Barcelona i publicat per la **Cambra territorial d'Osona**, que també analitza el comportament que ha tingut l'afiliació segons residència padronal, i el resum mensual de l'atur registrat.

El teixit empresarial retrocedeix a la comarca

El nombre d'empreses (comptes de cotització) a la comarca ha disminuït un 3,9% a finals de juny de 2023 respecte a un any enrere, fins a les **5.174 empreses**. Es tracta de **la caiguda més intensa des del març 2020**, amb una evolució oposada a la registrada pel conjunt de Catalunya (+0,3%). Així mateix, respecte al trimestre anterior es registra una disminució del 3,2% (170 empreses).

Empreses (comptes de cotització). Total. Variació interanual (%)



Font: Elaboració pròpia a partir de les dades de l'Idescat.

El nombre d'empreses ha minvat respecte a l'any anterior a tots els sectors, entre el 3,2% als serveis i el 9,2% a l'agricultura. Segons la grandària, **ha crescut un 0,6% interanual a les empreses petites (de 10 a 49 treballadors) i un 8,3% a les empreses grans (de 250 i més treballadors)**. En canvi, ha disminuït un 4,8% a les microempreses (fins a 9 treballadors) i un 4,4% a les empreses mitjanes (de 50 a 249 treballadors).

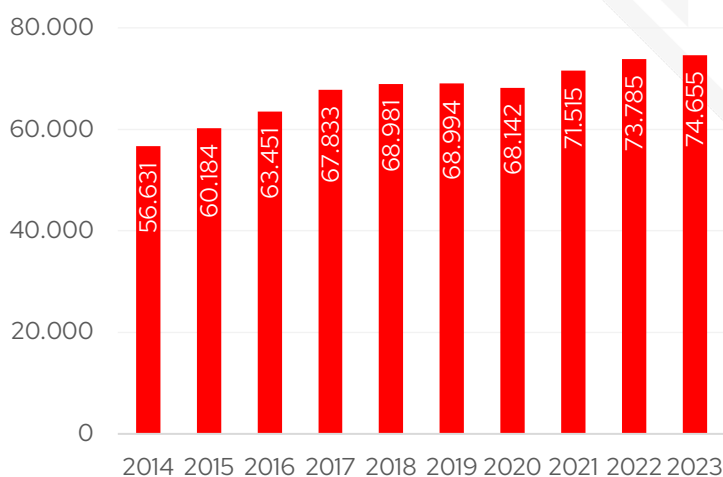
Els assalariats/es creixen a tots els grans sectors

El nombre de **llocs de treball** (afiliacions a la Seguretat Social segons seu de l'empresa al règim general i al règim especial de treballadors autònoms) a Osona ha crescut un 1,2% a finals de juny respecte a un any enrere fins als **74.655, la xifra més elevada per aquest mes des del 2008** (inici de la sèrie disponible)¹. Un creixement lleugerament menys elevat al del conjunt de Catalunya (2,8%).

Segons el tipus de règim d'afiliació els **assalariats/es** creixen un 2,5% fins a les 61.685 persones, mentre que el **nombre d'autònoms/es** disminueix un -4,7% fins a les 12.970 persones, una evolució que contrasta amb la del conjunt de Catalunya (+3,3% assalariats i un +0,1% autònoms).

Per grans sectors econòmics, el nombre d'autònoms/es ha disminuït a tots els sectors: entre el 3,1% als serveis i el 12,7% al primari. En canvi, **el nombre d'assalariats/es ha augmentat a tots els grans sectors econòmics respecte a un any enrere** –a excepció de l'agricultura–: un 3,9% als serveis, un 3,7% a la construcció i un 0,6% a la indústria.

Llocs de treball. Total. 30 de juny. Osona.



¹ Cal tenir present que des de desembre de 2020 les dades són provisionals i que l'Idescat realitza la publicació i l'explotació estadística dels fitxers d'afiliacions i comptes de cotització de la Seguretat Social que rep de la Tresoreria General de la Seguretat Social. Abans d'aquesta data la publicació de les dades detallades estava a càrrec de l'Observatori de Treball i Model Productiu de la Generalitat de Catalunya. Per aquest motiu la comparativa de la sèrie històrica podria ser no totalment comparable en algunes variables i àmbits geogràfics.

Font: Elaboració pròpia a partir de les dades de l'Idescat.

Pel que fa a la **grandària de l'empresa**, i en línia amb l'evolució que ha presentat teixit empresarial, el nombre d'assalariats ha crescut un 2,8% a les empreses petites i un 11,6% a les empreses grans, mentre que ha disminuït un 4,4% a les microempreses i un 3,6% a les empreses mitjanes.

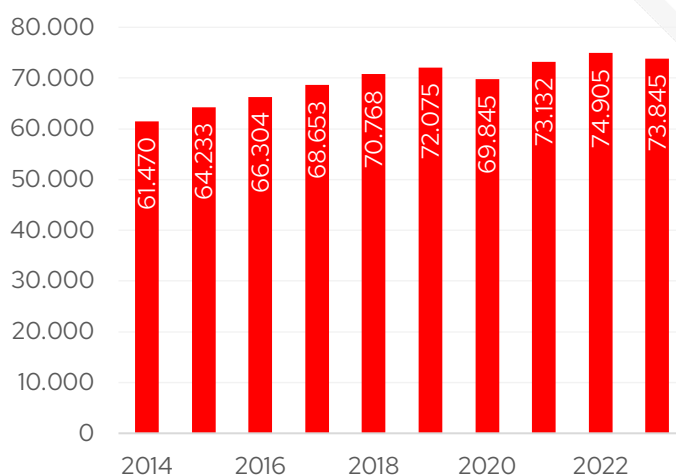
Lleuger retrocés d'afiliació per residència padronal

Si s'atén a la **residència padronal de l'afiliat/ada**, en lloc de la seu de l'empresa, els afiliats/es osonencs **han disminuït un 1,4%** a la comarca respecte a un any enrere, fins a les **73.845 persones** a finals de juny de 2023. Tanmateix, aquesta xifra es **la segona més elevada per aquest mes des del 2012** (inici de la sèrie disponible), només per darrere de la registrada l'any anterior.

La disminució ha estat més notable entre els **homes** (-1,9%) que entre les **dones** (-0,8%). Per altra banda, els afiliats/es minven a tots els **grans grups d'edat**, a excepció dels menors de 30 anys (+2,1%). Per nacionalitat, destaca el creixement relatiu del 8,0% entre els **afiliats/es estrangers** – que representen el 17% del total –, enfront de la disminució del 3,2% dels **nacionals**.

Si es comparen les afiliacions per seu social i per residència padronal, el nombre és lleugerament superior en el primer cas. El motiu d'aquesta diferència és que **alguns treballadors/es residents d'altres comarques es traslladen per treballar a Osona**.

Afiliació segons residència padronal. Total. 30 de juny. Osona.

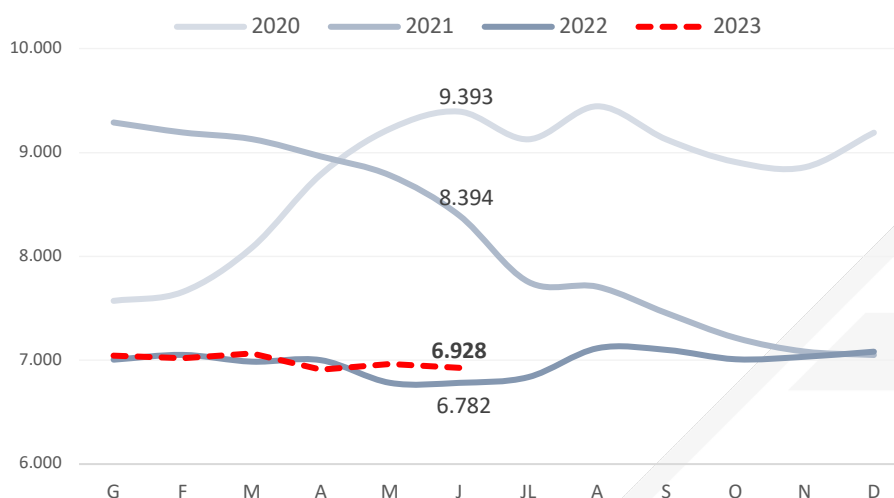


Font: Elaboració pròpia a partir de les dades de l'Idescat.

L'atur a Osona frega les 6.930 persones

El juny del 2023 tanca a Osona amb **6.928 persones aturades** inscrites a les oficines de Treball de Catalunya, **el segon valor més baix per a un mes de juny des del 2008** (només per darrere de la de juny 2022). No obstant això, en termes interanuals es registra un augment de 146 persones (+2,2%), evolució oposada a la reducció del conjunt de Catalunya (-2,5%).

Evolució mensual del nombre d'aturats/es registrats



Font: Observatori de Treball i Model Productiu de la Generalitat de Catalunya.

El nombre d'aturats augmenta un 2,1% entre els **homes** i un 2,2% entre les **dones**. Per trams d'edat, l'atur només ha disminuït entre les **persones de 55 anys i més** (un 0,6%) i ha augmentat a la resta: un 11,5% entre els joves (menors de 30 anys), un 2,9% els de 30 a 44 anys i un 0,6% els de 45 a 54 anys.

Per últim, **l'atur disminueix a 5 dels deu tipus d'ocupació analitzats**. Destaca, en termes absoluts, l'augment de l'atur a les ocupacions elementals (+167 persones) i la disminució entre els operadors d'instal·lacions i màquines, i muntadors (-29 persones).

La **taxa d'atur registral** se situa en el **8,3% al juny**, la xifra més baixa per aquest mes des del 2008, i que és idèntica a l'any anterior, i cinc dècimes per sota a la registrada al conjunt de Catalunya (8,8%).