

Les afiliacions a l'Alt Penedès assoleixen la xifra més alta des de juny del 2008 al segon trimestre

- El nombre total d'empreses a la comarca registra un retrocés en termes interanuals, però augmenta en els trams de major dimensió (empreses mitjanes i grans).
- Amb prop de 49.400 persones, l'afiliació segons residència padronal creix fins assolir la xifra més elevada per a un mes de juny des de l'any 2012.
- Durant el segon trimestre del 2023 l'Alt Penedès ha registrat la segona xifra més baixa de persones aturades des de l'octubre del 2008.

Alt Penedès, 26 de juliol del 2023.- El mercat del treball penedesenc acomiada el primer semestre de l'any amb xifres històriques. Concretament, al tancament del segon trimestre la comarca registra **43.355 llocs de treball, la xifra més alta des de juny del 2008**. Paral·lelament a aquesta fita, s'han registrat també **dades històriques en l'afiliació segons residència padronal**.

Així s'extreu del darrer **Informe trimestral del mercat del treball i teixit empresarial** elaborat pel Gabinet d'Estudis de la Cambra de Comerç de Barcelona i publicat per la **Cambra territorial de l'Alt Penedès**, que també analitza el comportament que ha tingut del teixit empresarial, en termes de comptes de cotització, l'afiliació segons residència padronal, i el resum mensual de l'atur registrat.

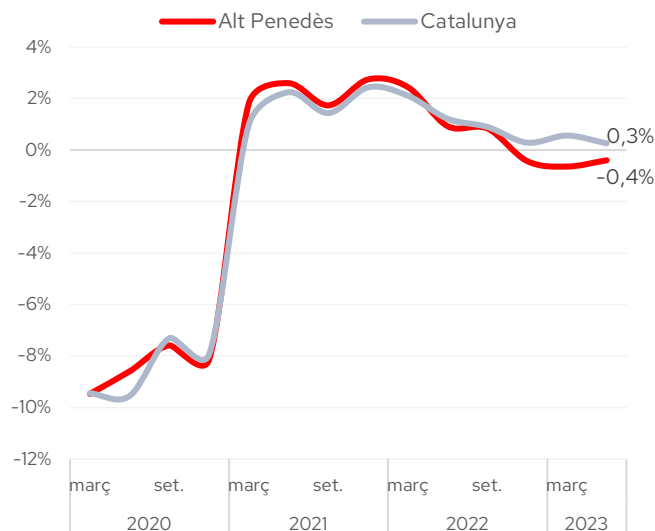
Augmenta la xifra d'empreses als trams de major dimensió

L'Alt Penedès ha tancat el segon trimestre amb **3.257 empreses** (comptes de cotització), **13 menys respecte a un any enrere (-0,4%)**, una evolució oposada a la del conjunt de Catalunya (0,3%).

Per sectors, **el teixit empresarial s'ha mantingut a la construcció i als serveis respecte a l'any anterior**, i ha disminuït un 2,2% als serveis i un 2,4% a l'agricultura (12 i 1 empresa menys, respectivament). Segons la grandària, el nombre d'empreses ha disminuït interanualment un 0,6% entre les microempreses (fins als 9 treballadors) –que representen el 81,4% del total– i un 0,8% a les empreses petites (de 10 a 49 treballadors).

En canvi, **als trams de major dimensió ha augmentat el teixit empresarial**: un 7,5% entre les empreses mitjanes (de 50 a 249 treballadors) i un 10,0% entre les grans (de 250 i més treballadors).

Empreses (comptes de cotització). Total. Variació anual (%).



Font: Elaboració pròpia a partir de les dades de l'Idescat.

Creix la dimensió mitjana de treballadors/es per empresa

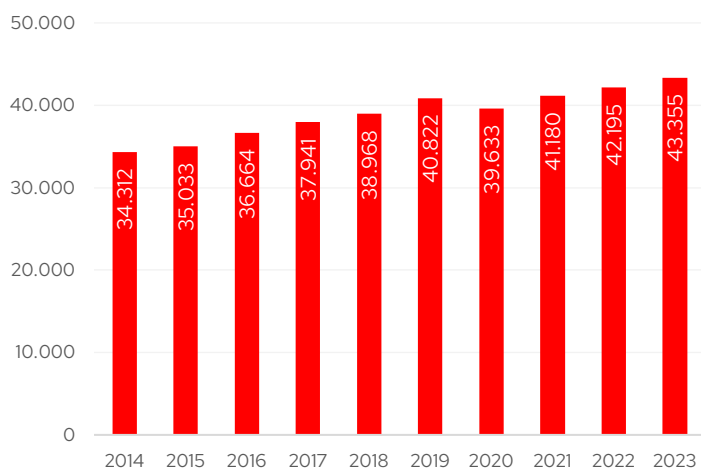
El nombre de llocs de treball (afiliacions a la Seguretat Social segons seu de l'empresa al règim general i al règim especial de treballadors autònoms) a la comarca **ha augmentat un 2,7%** a finals de juny respecte a un any enrere, **fins als 43.355, la xifra més elevada des de juny del 2008**¹. Aquest creixement és molt similar al registrat pel conjunt de Catalunya (2,8%).

Segons el tipus de règim d'afiliació, s'observa un **creixement del 3,3% entre els assalariats i el 0,1% entre els autònoms**, una evolució idèntica a la del conjunt de Catalunya. D'aquesta manera, la comarca tanca la primera meitat de l'any amb **35.660 assalariats/es i 7.695 autònoms/es**.

Per grans sectors econòmics, el nombre d'autònoms/es ha disminuït a tots els sectors, excepte als serveis (0,8%): un -1,5% al primari, un -1,3% a la construcció i un -0,7% a la indústria. Per contra, **el nombre d'assalariats ha augmentat a tots els sectors, excepte al primari**: un 4,9% als serveis, un 1,1% a la construcció i un 1,0% a la indústria.

¹ Cal tenir present que des de desembre de 2020 les dades són provisionals i que l'Idescat realitza la publicació i l'exploració estadística dels fitxers d'afiliacions i comptes de cotització de la Seguretat Social que rep de la Tresoreria General de la Seguretat Social. Abans d'aquesta data la publicació de les dades detallades estava a càrrec de l'Observatori de Treball i Model Productiu de la Generalitat de Catalunya. Per aquest motiu la comparativa de la sèrie històrica podria ser no totalment comparable en algunes variables i àmbits geogràfics.

Llocs de treball. Total. 30 de juny. Alt Penedès.



Font: Elaboració pròpia a partir de les dades de l'Idescat.

Pel que fa a la grandària de l'empresa, en línia amb l'evolució del nombre d'empreses, **el nombre d'assalariats ha crescut a tots els trams analitzats, a excepció de les empreses petites** (-1,0%): un 1,0% a les microempreses (fins a 9 treballadors), un 4,7% a les empreses mitjanes (de 50 a 249 treballadors) i un 10,1% a les empreses grans (de 250 treballadors o més).

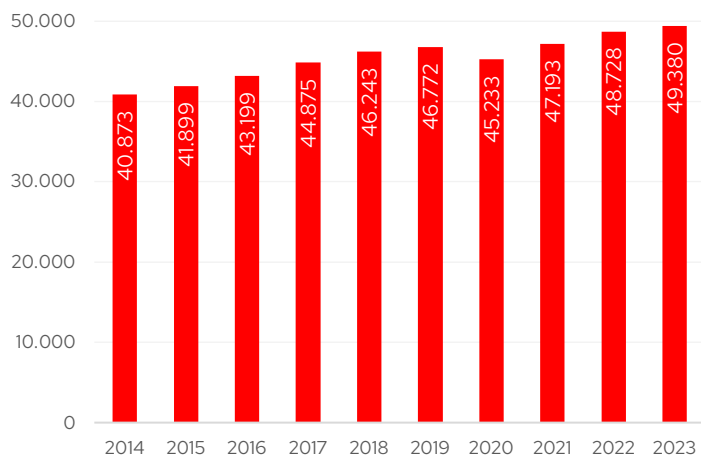
Com a resultat, **la dimensió mitjana de treballadors per empresa** (nombre d'assalariats per compte de cotització) a l'Alt Penedès **augmenta fins als gairebé 11 treballadors de mitjana per empresa**, la xifra més elevada des del 2008 (inici de la sèrie disponible).

L'afiliació continua augmentant tot i l'alentiment en el ritme de creixement

Si s'atén a la residència padronal de l'afiliat/ada, en lloc de la seu de l'empresa, les **persones afiliades han augmentat un 1,3% a la comarca** respecte a un any enrere, fins a les gairebé **49.400 persones** a finals de juny del 2023, la xifra més elevada per aquest mes des del 2012 (inici de la sèrie disponible). Tanmateix, **la creació d'ocupació es modera**, registrant-se un cert **alentiment del ritme de creixement anual** des de principis d'any.

El creixement ha estat més intens entre les **dones (2,2%)** que entre els **homes (0,6%)**. Les persones afiliades registren un **augment a tots els grans grups d'edat, a excepció de les persones compreses entre els 30 i 44 anys (-2,7%)** per efectes demogràfics. Per nacionalitat, destaca el creixement relatiu del 4,5% entre els afiliats/es de **nacionalitat estrangera** (que representen el 10,2% del total), enfront de l'1,0% dels afiliats de **nacionalitat espanyola**.

Afiliació segons residència padronal. Total. 30 de juny. Alt Penedès.



Font: Elaboració pròpia a partir de les dades de l'Idescat.

Si es comparen les afiliacions per seu social i per residència padronal, el nombre és superior en el segon cas (un 14% més). El motiu d'aquesta diferència és que **hi ha treballadors/es residents a l'Alt Penedès que es traslladen a una comarca diferent per treballar**. En concret, prop de 6.000 treballadors/es s'han de desplaçar fora de la comarca.

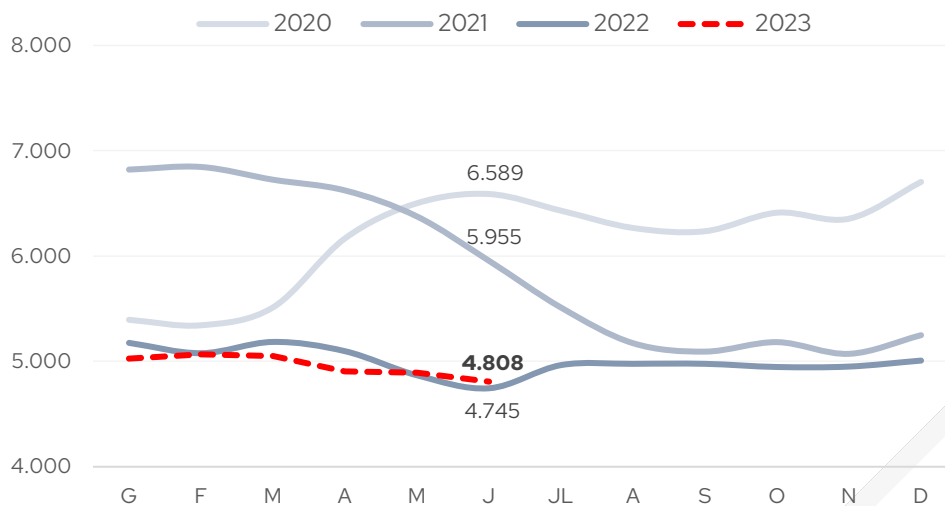
Uns 4.800 penedesencs/es en situació d'atur

L'Alt Penedès tanca el segon trimestre amb **4.808 persones aturades** inscrites a les oficines de Treball de Catalunya, **el segon valor més baix des de l'octubre del 2008**, només per darrere de juny del 2022 (4.745 persones). Per tant, en termes interanuals, **el nombre d'aturats/es a la comarca augmenta un 1,3%**. Aquesta evolució és oposada a la disminució registrada al conjunt de Catalunya (-2,5%).

L'ascens anual ha estat d'un 1,5% entre els **homes** (-3,7%) i un 1,2% entre les **dones**. Per trams d'edat, **l'atur ha augmentat entre els més joves** (menors de 30 anys), un 14,9%, **i els més grans** (de 55 anys i més), un 1,7%; en canvi, ha minvat un 1,6% entre les persones de 30 a 44 anys i un 2,0% entre les de 45 a 54 anys. Per últim, dels 9 tipus d'ocupació, el nombre d'aturats/es només disminueix a 3 en termes interanuals: -48 persones entre els **artesans, treballadors d'indústria i construcció**, -5 entre les **ocupacions elementals i empleats d'oficina comptables i administratius**.

La **taxa d'atur registral** se situa en el 8,9% el juny, la xifra més baixa per aquest mes des del 2008, juntament amb la de l'any anterior, i molt similar a la registrada al conjunt de Catalunya (8,8%).

Evolució mensual del nombre d'aturats/es registrats



Font: Observatori de Treball i Model Productiu de la Generalitat de Catalunya.