

El mercat del treball garrafenc tanca el primer trimestre del 2023 amb resultats històrics, més de 65.000 persones afiliades

- El nombre d'empreses augmenta més intensament el Garraf que el conjunt de Catalunya, fins a els 4.051 comptes de cotització (un 1,4% més que el març de l'any anterior).
- El sector dels serveis (6,6%), la construcció (4,3%) i la indústria (1,9%) afavoreixen el resultat històric que apunta el mercat del treball, amb 37.250 afiliacions, la xifra més elevada per un març des del 2008.
- La comarca tanca el març amb només 7.814 persones aturades, esdevenint el valor més baix per un mes de març des de l'any 2008.

Garraf, 18 de maig del 2023.- El Garraf tanca amb resultats positius tant pel que fa al mercat del treball com al teixit empresarial. Concretament, **tant el nombre de llocs de treball com de persones afiliades han registrat xifres històriques**, amb 37.250 llocs de treball, la xifra més per aquest mes des del 2008, i 65.600 persones afiliades, la tercera dada més alta des del 2012. En la mateixa línia, **el nombre d'empreses ha augmentat un 1,4%, deixant 4.051 comptes de cotització actius a la comarca el març.**

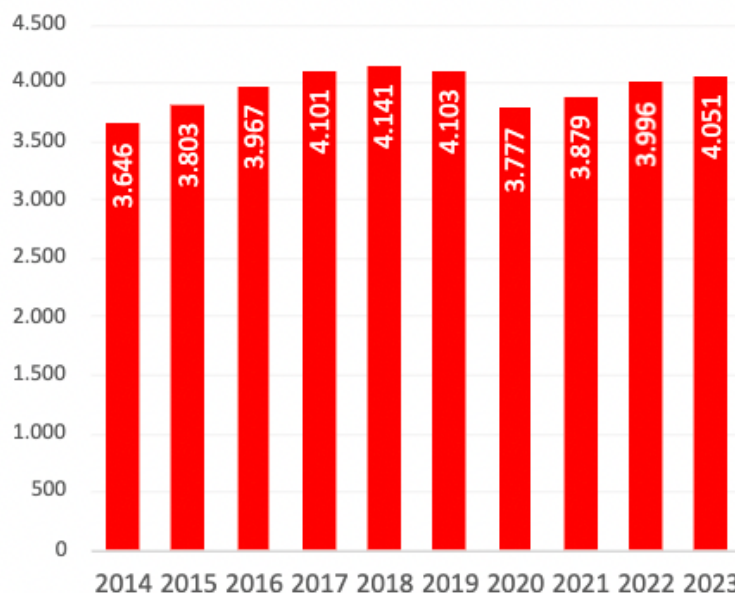
Així es constata en el darrer *Informe trimestral del mercat del treball i teixit empresarial* elaborat pel Gabinet d'Estudis de la Cambra de Comerç de Barcelona i publicat per la Cambra territorial del Garraf. Un estudi que també analitza **l'evolució del nombre d'empreses (comptes de cotització), l'evolució dels afiliats per tipus, edat i sexe; i el resum mensual de l'atur registrat.**

La construcció i els serveis lideren el creixement del teixit empresarial

El nombre d'empreses (comptes de cotització) a la comarca ha augmentat un **1,4% a finals de març del 2023 respecte a un any enrere, fins a les 4.051 empreses; aquesta evolució és més intensa a la registrada pel conjunt de Catalunya (0,6%)**. Per sectors, el teixit empresarial ha augmentat a la **construcció un 6,1% i als serveis un 1,3%, mentre que a la indústria ha disminuït un 5,8%**.

Ara bé, segons la grandària, **el nombre d'empreses ha crescut als primers tres trams analitzats: un 0,6% al de fins a 9 treballadors, un 4,8% al de 10 a 49 treballadors i un 25,9% al de 50 a 249 treballadors; mentre que el teixit empresarial s'ha mantingut entre les de major dimensió (de 250 i més treballadors).**

Total. Empreses (Comptes de cotització). El Garraf. 31 de març.



Font: Elaboració pròpia a partir de dades l'Idescat.

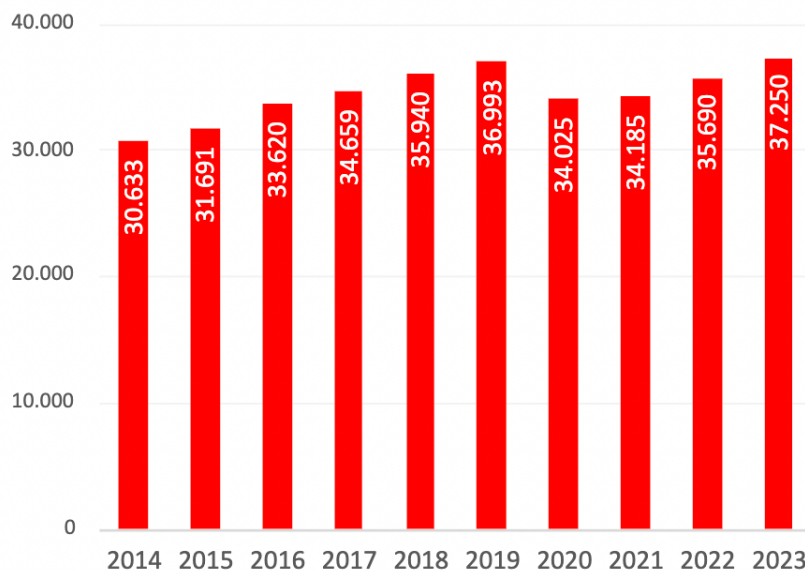
Els llocs de treball augmenten positivament i superen el creixement del conjunt de Catalunya

El nombre total de llocs de treball (afiliacions a la Seguretat Social segons seu de l'empresa al règim general i al règim especial de treballadors autònoms) a la comarca **ha augmentat un 4,4% el 31 de març del 2023 respecte a un any enrere, fins als 37.250, la xifra més elevada per aquest mes des del 2008 (inici sèrie disponible)**. Aquest creixement és més intens que el registrat pel conjunt de Catalunya (3,3%).

Segons el tipus de règim d'afiliació s'observa un creixement més notable entre els assalariats (5,7%) que entre els autònoms (1,4%). Per grans sectors econòmics, **el nombre d'assalariats ha augmentat a tots els sectors –a excepció del primari que es manté–: un 6,6% als serveis, un 4,3% a la construcció i un 1,9% a la indústria**. El nombre d'autònoms ha augmentat als serveis i a la construcció (un 1,9% i 0,7%, respectivament), mentre que a l'agricultura s'ha mantingut i a la indústria s'ha reduït un 1,7%

Pel que fa a la grandària de l'empresa, **el nombre d'assalariats ha disminuït un 0,7% entre les microempreses (fins a 9 treballadors), mentre que a la resta dels trams analitzats ha crescut: un 3,4% a les empreses petites (de 10 a 49 treballadors), un 20,6% a les empreses mitjanes (de 50 a 249 treballadors) i un 3,7% a les empreses grans (de 250 treballadors o més)**.

Total. Llocs de treball. El Garraf. 31 de març.



Font: Elaboració pròpia a partir de dades l'Idescat.

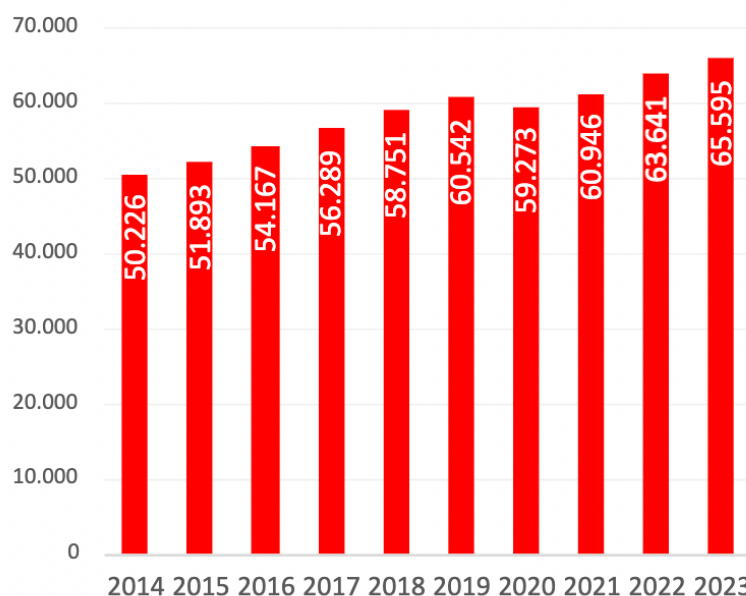
S'estima que més d'unes 28.000 persones s'han de desplaçar fora de la comarca per treballar

Ara bé, si s'atén a la residència padronal de l'afiliat, en lloc de la seu de l'empresa, els afiliats han augmentat **un 3,1% a la comarca respecte a un any enrere, fins a les gairebé 65.600 persones a finals de març del 2023, la tercera xifra més elevada des del 2012** (inici de la sèrie disponible), només per darrere del juny i juliol del 2022.

Per sexe, el creixement ha estat més elevat entre les dones (3,5%) que entre els homes (2,7%). **Els afiliats registren un augment a tots els grans grups d'edat excepte entre les persones d'entre 30 i 44 anys (-1,9%)**. Per nacionalitat, cal destacar el creixement **relatiu del 10,0% entre els afiliats de nacionalitat estrangera –que representen el 14,6% del total–, en front del 2,0% dels afiliats de nacionalitat espanyola**.

Amb tot, si es comparen les afiliacions segons seu social i per residència padronal, **el nombre és molt superior en el segon cas (un 76% més)**. Així, s'estima que prop de 28.000 persones s'han de desplaçar fora de la comarca per treballar.

Total. Persones afiliades a la Seguretat Social. El Garraf. 31 de març.



Font: Elaboració pròpia a partir de dades l'Idescat.

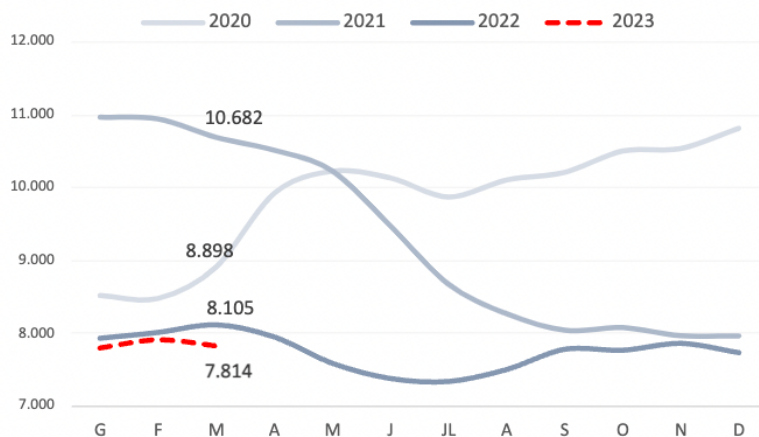
L'atur registra la xifra més baixa per un març des del 2008

El Garraf **tanca el març del 2023 amb 7.814 persones aturades inscrites a les oficines de Treball de Catalunya i esdevé el valor més baix en un mes de març des de l'any 2008**. En termes interanuals, el nombre d'aturats es redueix un 3,6% al març, descens menys intens al registrat al conjunt de Catalunya (-6,2%). **Per sexe, el nombre d'aturats s'ha reduït un 4,8% entre els homes i un 2,6% entre les dones.**

Per trams d'edat, **l'atur ha augmentat entre les persones de major edat (de 55 anys i més, un 0,8%) i les més joves (menors de 30 anys, un 14,3%), mentre que ha disminuït un 5,2% entre les persones de 30 a 44 anys i un 5,7% entre les de 45 a 54 anys**. Per últim, l'atur descendeix a tots els tipus d'ocupació, a excepció dels professionals científics i intel·lectuals (+34 persones) i directors i gerents (+8 persones). **Destaca, en termes absoluts, la disminució de nombre d'aturats entre els treballadors de la restauració, personals i venedors (-87 persones).**

La **taxa d'atur registral se situa en el 10,6% el març**, la xifra més baixa per aquest mes des del 2008, i la mateixa que la dels dos trimestres anteriors, però 1,2 punts percentuals per sobre a la registrada al conjunt de Catalunya (9,4%).

Evolució mensual del nombre d'aturats/des registrats/des. El Garraf



Font: Observatori de Treball i Model Productiu de la Generalitat de Catalunya.