

## El Barcelonès Nord tanca el primer trimestre amb xifres històriques de llocs de treball i creixement d'empreses

- La xifra de llocs de treball creix en comparació a l'any anterior un 2,6% fins als 90.870, la xifra més elevada d'afiliacions a la Seguretat Social des del juny del 2008.
- La xifra de persones afiliades segons residència padronal al Barcelonès Nord també assoleix xifres històriques: 156.085 persones, la dada més elevada des del 2012.
- L'atur del març marca el registre més baix per a aquest mes des del 2008.

**Badalona, 18 de maig del 2023.-** Bones notícies al mercat del treball i el teixit empresarial dels municipis del Barcelonès Nord al tancament del primer trimestre de l'any. Concretament, Badalona, Santa Coloma de Gramenet i Sant Adrià de Besòs han assolit a finals de **març la xifra més elevada de llocs de treball des del juny del 2008** i el seu teixit empresarial ha crescut anualment fins a **superar els 7.700 comptes de cotització**.

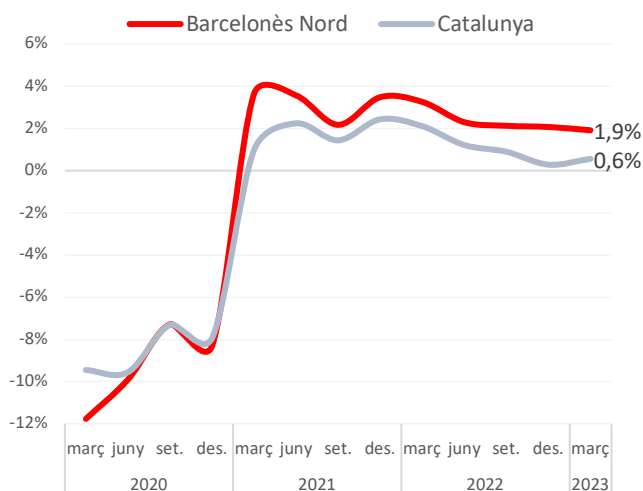
Així s'extreu del darrer **Informe trimestral del mercat del treball i teixit empresarial** elaborat pel Gabinet d'Estudis de la Cambra de Comerç de Barcelona i publicat per la **Cambra territorial del Barcelonès Nord**, que analitza el comportament de llocs de treball, tant d'assalariats/es com d'autònoms/es, a nivell agregat i desagregat per sectors, l'evolució dels afiliats/es per tipus, edat i gènere i el resum mensual de l'atur registrat.

### Creixement per sobre del conjunt de Catalunya en xifra d'empreses

El **nombre d'empreses (comptes de cotització)** al Barcelonès Nord ha augmentat un 1,9% a finals de març del 2023 respecte a un any enrere, fins a les **7.714 empreses**, una evolució més intensa a la del conjunt de Catalunya (0,6%). Respecte al trimestre anterior, però es registra un lleuger descens de 18 empreses al territori (-0,2%).

Si analitzem les dades per sectors, **el teixit empresarial ha augmentat respecte a l'any anterior a la construcció i els serveis (6,9% i 1,6% respectivament)**, mentre que a la indústria el nombre d'empreses es redueix (-2,9%). **Segons la grandària, el nombre d'empreses ha crescut a tots els trams analitzats, amb més intensitat a mesura que augmenta la dimensió:** l'1,4% a les empreses fins als 9 treballadors, el 4,4% a les de 10 a 49 treballadors, el 6,5% a les empreses de 50 a 249 treballadors i el 7,4% a les empreses de 250 i més treballadors.

## Empreses (comptes de cotització). Total. Variació anual (%).



Font: Elaboració pròpia a partir de les dades de l'Idescat.

## Els assalariats/es/es impulsen el creixement de llocs de treball

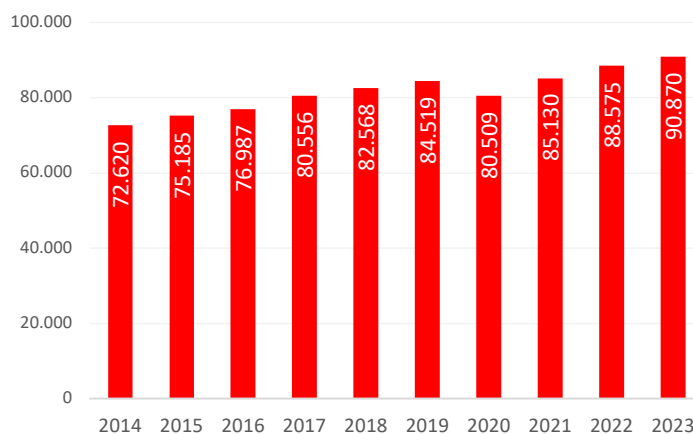
**El nombre total de llocs de treball** (afiliacions a la Seguretat Social segons seu de l'empresa al règim general i al règim especial de treballadors autònoms/es) al Barcelonès Nord **ha crescut un 2,6% el 31 de març del 2023 respecte a un any enrere, fins als 90.870, la xifra més elevada des del juny de 2008<sup>1</sup>**. Tanmateix, aquest creixement és lleugerament menys notable que el registrat pel conjunt de Catalunya (3,3%).

Segons el tipus de règim d'afiliació s'observa un **creixement entre els assalariats/es (3,7%)**, mentre que **el nombre d'autònoms/es disminueix (-1,1%)**. No obstant això, es tracta d'una evolució que es torba en línia amb el que ha succeït al conjunt de Catalunya (+4,0% assalariats/es i un -0,2% autònoms/es).

Per grans sectors econòmics, el nombre d'autònoms/es ha disminuït un 1,3% als serveis i un 4,6% a la indústria, mentre que a la construcció ha augmentat un 1,6%. **El nombre d'assalariats/es ha augmentat a tots els grans sectors econòmics respecte a un any enrere –a excepció de l'agricultura, que es manté estable–**: un 9,4% a la construcció, un 3,2% als serveis i un 2,0% a la indústria.

<sup>1</sup> Cal tenir present que des de desembre de 2020 les dades són provisionals i que l'Idescat realitza la publicació i l'explotació estadística dels fitxers d'afiliacions i comptes de cotització de la Seguretat Social que rep de la Tresoreria General de la Seguretat Social. Abans d'aquesta data la publicació de les dades detallades estava a càrrec de l'Observatori de Treball i Model Productiu de la Generalitat de Catalunya. Per aquest motiu la comparativa de la sèrie històrica podria ser no totalment comparable en algunes variables i àmbits geogràfics.

## Llocs de treball. Total. Nombre. 31 de març. Barcelonès Nord.



Font: Elaboració pròpia a partir de dades d'Idescat.

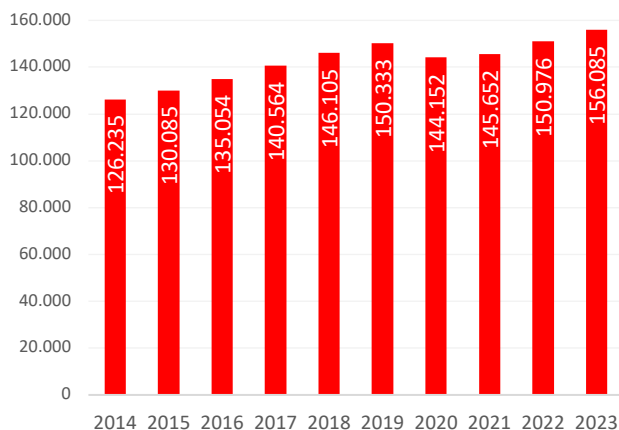
**Pel que fa a la grandària de l'empresa, el nombre d'assalariats/es ha crescut a tots els trams analitzats:** un 1,5% entre les microempreses (de fins a 9 treballadors), un 3,9% a les petites (de 10 a 49 treballadors), un 5,6% entre les empreses mitjanes (de 50 a 249 treballadors) i un 4,3% entre les empreses grans (de 250 treballadors o més). Com a resultat, la dimensió mitjana de treballadors per empresa (nombre d'assalariats/es per compte de cotització) augmenta fins als 9,1 treballadors de mitjana per empresa, la xifra més elevada des del 2008 (inici de la sèrie disponible).

### Més de 65.000 persones es desplacen fora del Barcelonès Nord per treballar

Si s'atén a la **residència padronal** de l'afiliat/ada, en lloc de la seu de l'empresa, **el nombre d'afiliats/es ha augmentat un 3,4% a la comarca respecte a un any enrere, fins a les 156.085 persones a finals de març del 2023, la xifra més elevada des del 2012** (inici de la sèrie disponible).

El creixement ha estat menys notable entre les dones (2,9%) que entre els homes (4,0%) i es registra un **augment a tots els grans grups d'edat, a excepció de les persones d'entre 30 i 44 anys, que disminueixen un 0,5%**. Per nacionalitat, cal destacar el **creixement relatiu del 9,7% entre els afiliats/es de nacionalitat estrangera** –que representen el 17,9% del total–, enfront del 2,1% dels afiliats/es de nacionalitat espanyola.

## Afiliació segons residència padronal. Total. 31 de març. Barcelonès Nord.



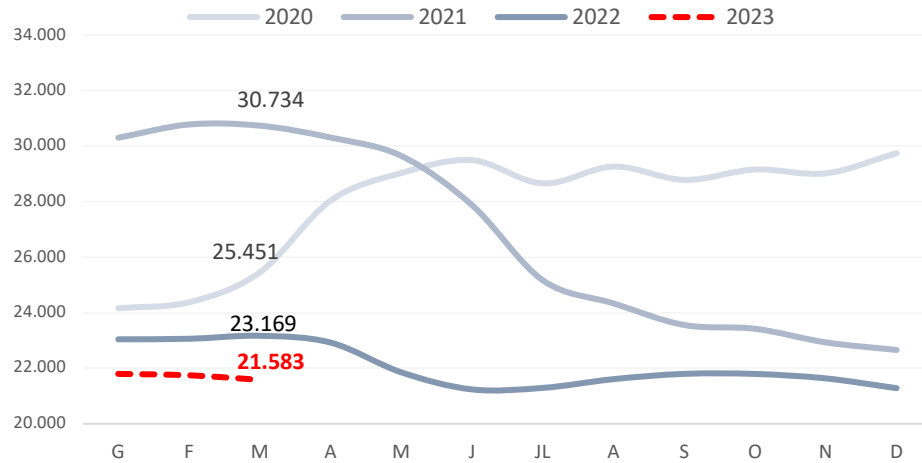
Font: Idescat

Si es comparen les afiliacions per seu social i per residència padronal, el nombre és molt superior en el segon cas (un +72%) ja que **molts residents al Barcelonès Nord es traslladen a una comarca diferent per treballar**. En total, s'estima que prop de 65.000 persones s'han de desplaçar fora del territori per treballar.

### L'atur del mes de març, en mínims històrics

Paral·lelament a l'evolució de les dades de teixit empresarial i l'ocupació, **el març del 2023 tanca amb 21.583 persones aturades** inscrites a les oficines de Treball de Catalunya al Barcelonès Nord, fet que suposa **el valor més baix per aquest mes des de l'any 2008**. Respecte a l'any anterior, aquesta xifra suposa una **disminució del nombre d'aturats/es del 6,8%**, superior a la registrada al conjunt de Catalunya (-6,2%).

**Evolució mensual del nombre de persones aturades registrades**



**Font:** Observatori de Treball i Model Productiu de la Generalitat de Catalunya.

La disminució anual ha estat la mateixa (6,8%) als homes i a les dones i per trams d'edat ha estat del 3,2% entre les persones més joves (menors de 30 anys), l'11,6% a les de 30 a 44 anys, el 8,9% a les de 45 a 54 anys i l'1,9% als de 55 anys o més. Per últim, **l'atur disminueix a tots els tipus d'ocupació**, destaquen les caigudes en termes absoluts dels treballadors d'ocupacions elementals (-552) i els de la restauració, personals i venedors (-304).

Finalment, la **taxa d'atur registral** se situa al març en l'11,8% a Badalona, el 12,1% a **Santa Coloma de Gramenet** i el 14,3% a **Sant Adrià de Besòs**; les xifres més baixes per aquest mes des del 2008 per a totes les ciutats.