

Informe trimestral
del teixit empresarial
i mercat del treball

Baix Llobregat



Cambra
de Comerç de Barcelona
del Baix Llobregat

Índex

1r trimestre del 2023 | Baix Llobregat

1. Perspectives economia catalana
2. Llocs de treball
3. Afiliats a la SS segons residència padronal
4. Teixit empresarial (comptes de cotització)
5. Atur registrat
6. Taxa d'atur



Perspectives economia catalana



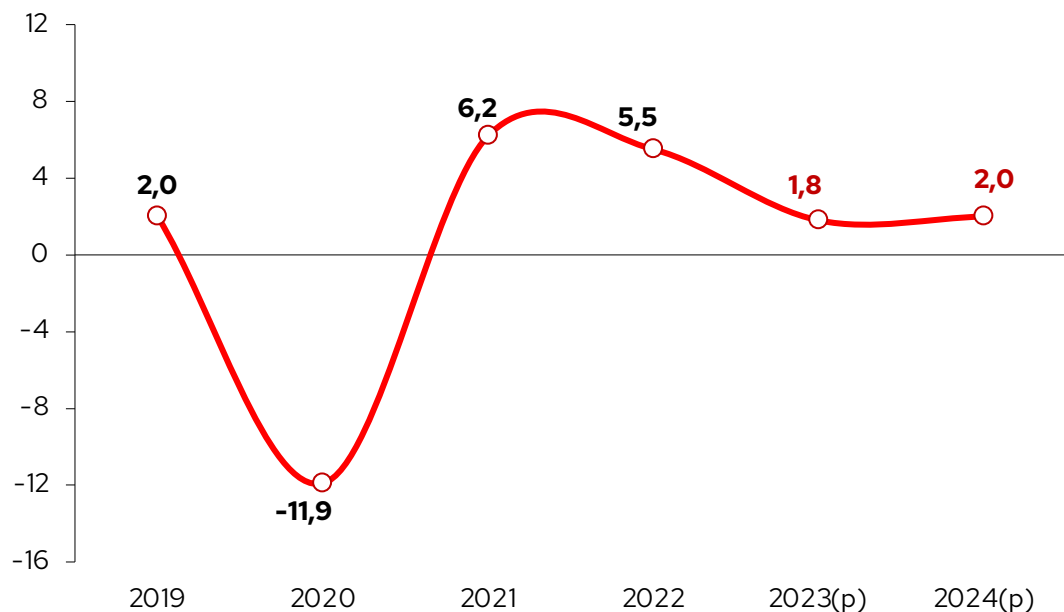
- ▶ Catalunya tanca un primer trimestre marcat pel **dinamisme del mercat laboral**, la resiliència del **consum** i la forta afluència del **turisme estranger**.
- ▶ **Repunten les perspectives empresarials per al segon trimestre**, fet que albira una acceleració del creixement durant la primera meitat de l'any.
- ▶ La inflació general ja està desaccelerant el ritme per la contribució negativa dels preus energètics, però **la inflació subjacent continua a l'alça i l'augment dels tipus d'interès no ha estat capaç de doblegar-la**.

Perspectives economia catalana

Previsions macroeconòmiques

PIB anual Catalunya

Taxes de variació interanual. En %



Font: Idescat i CambraBCN.

La Cambra manté la previsió de creixement de l'economia catalana en l'**1,8% el 2023** i el situa al **2% el 2024**, tot i que alerta que **la inflació continuarà sent elevada**.

Les **dificultats per doblar els preus** anticipen que les restriccions de la política monetària s'allargaran més temps del previst. Conseqüentment, **l'activitat anirà de més a menys**.



Baix Llobregat

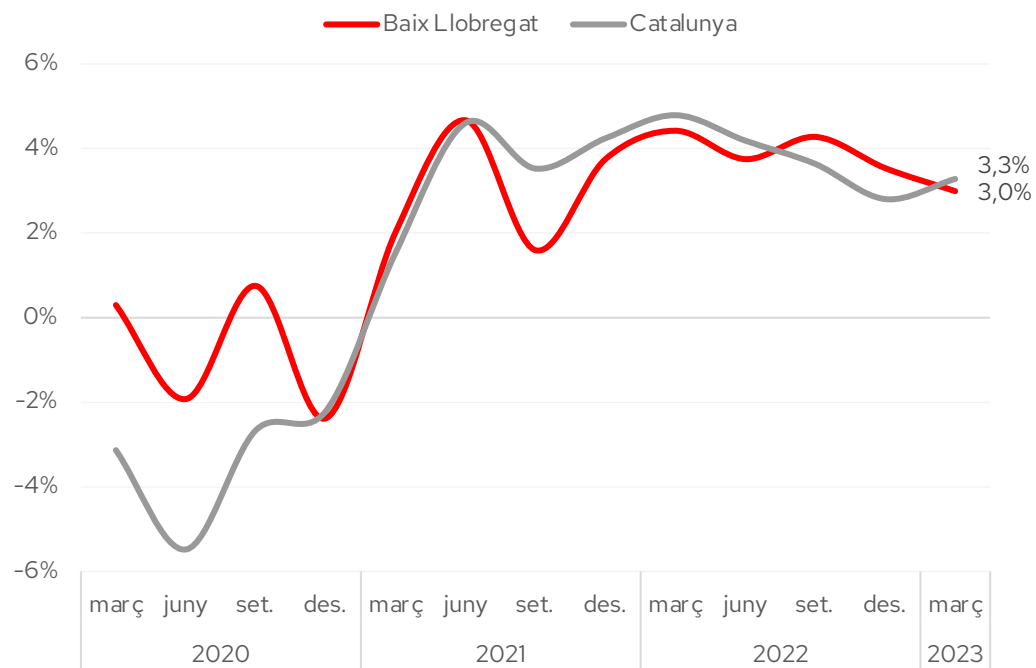
Llocs de treball

1r trimestre del 2023 | Baix Llobregat

Llocs de treball

Total. Nombre

31 de març **Baix Llobregat**



Font: Elaboració pròpia a partir de les dades de l'Idescat.

El Baix Llobregat tanca l'any amb **346.830 llocs de treball, la xifra més elevada des del 2008.**

El creixement interanual de les afiliacions a la comarca se situa en el **3% interanual**, menys notable que el registrat al conjunt de Catalunya (3,3%).




Llocs de treball

1r trimestre del 2023 | Baix Llobregat

Llocs de treball per sector econòmic

Total i variació anual.

31 de març **Baix Llobregat**

	 Agricultura	 Indústria	 Construcció	 Serveis
Nombre	485	54.265	26.035	266.045
var. anual	-4,9%	1,7%	2,2%	3,4%

Font: Elaboració pròpia a partir de les dades de l'Idescat.

El nombre de llocs de treball ha augmentat a tots els grans sectors econòmics

respecte a l'any anterior, excepte a l'agricultura que decau prop d'un 5% (el sector amb la representació més baixa).



Afiliats a la SS segons la residència padronal

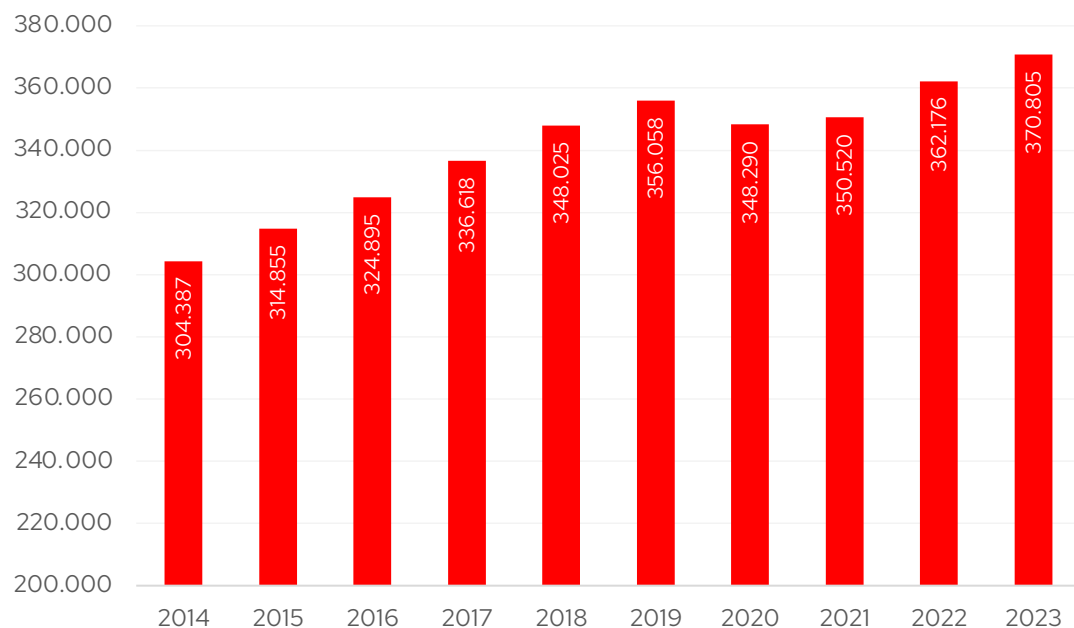
1r trimestre del 2023 | Baix Llobregat



Afiliacions a la SS segons residència padronal

Total. Nombre

31 de març **Baix Llobregat**



Font: Elaboració pròpia a partir de les dades de l'Idescat.

L'afiliació segons residència padronal creix un 2,4% respecte a un any enrere, fins a les **370.805 persones**.

Es tracta de **la xifra d'afiliació més elevada des del 2012**.



Afiliats a la SS segons la residència padronal


1r trimestre del 2023 | Baix Llobregat

Afiliacions a la SS segons residència padronal

Total. Nombre

31 de març **Baix Llobregat**

	Sexe 		Nacionalitat 	
	Home	Dona	Espanyola	Estrangera
Nombre	193.440	177.365	330.725	40.080
var. anual	1,8%	3,0%	1,4%	11,1%

	Edat 			
	Menys de 30 anys	De 30 a 44 anys	De 45 a 54 anys	De 55 anys i més
Nombre	58.640	124.220	116.965	70.980
var. anual	6,6%	-2,0%	2,4%	7,3%

Font: Elaboració pròpia a partir de les dades de l'Idescat.

Per sexe, **el creixement ha estat més intens entre les dones** (3%) que entre els homes (1,8%).

Els nombre d'afiliats registren un augment a tots els grans grups d'edat, a excepció de les persones compreses entre els 30 i 44 anys (-2,0%).

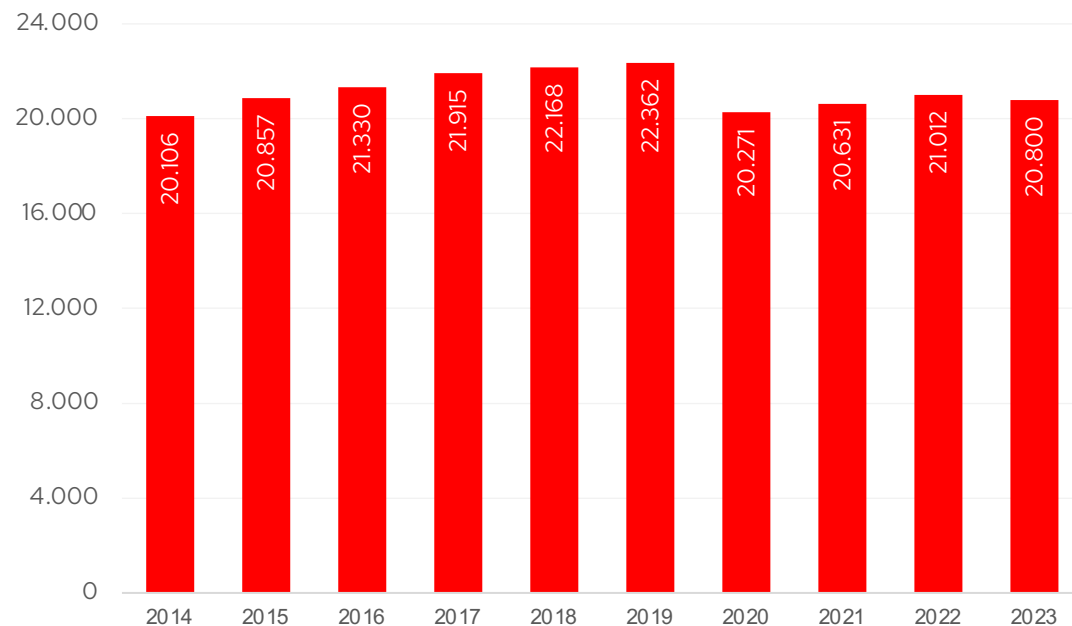
Teixit empresarial

1r trimestre del 2023 | Baix Llobregat

Empreses (comptes de cotització)

Variació anual. Nombre.

31 de març **Baix Llobregat**



Font: Elaboració pròpia a partir de les dades de l'Idescat.

El Baix Llobregat **assoleix les 20.800 empreses (comptes de cotització) a finals de març del 2023**, un -1%

respecte a l'any anterior (212 empreses menys), en contra de l'evolució al conjunt de Catalunya (+0,6%).

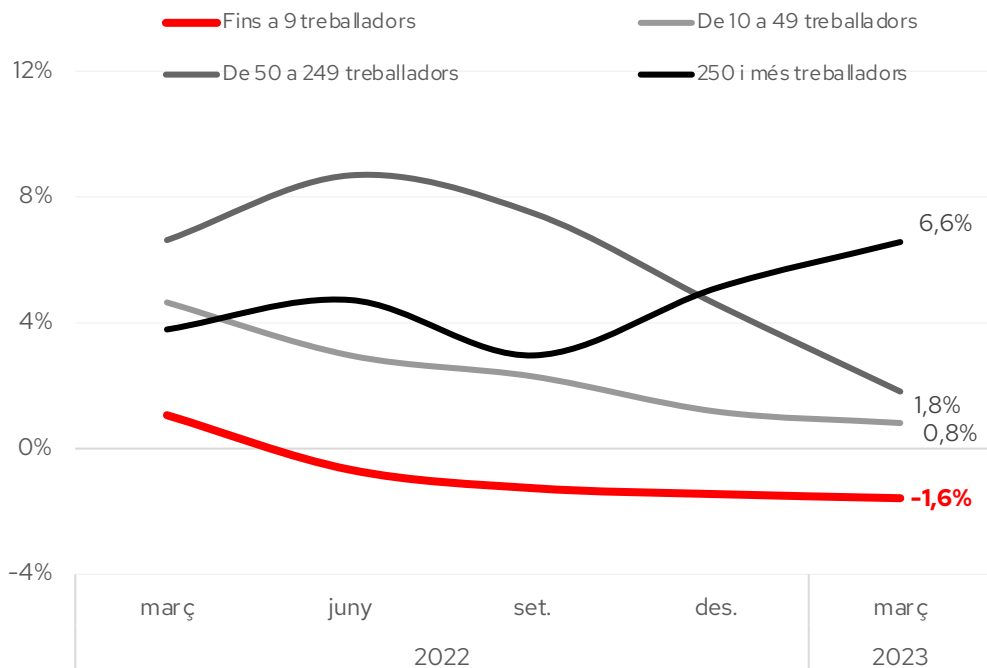
Respecte al trimestre anterior es registra una **lleugera contracció del -0,5%**.



Teixit empresarial

1r trimestre del 2023 | Baix Llobregat

Empreses (comptes de cotització). Per grandària Total. Variació anual. 31 de març **Baix Llobregat**



Font: Elaboració pròpia a partir de les dades de l'Idescat.

Per sectors, el teixit empresarial de la comarca **ha disminuït a tots els grans sectors de l'economia respecte a l'any anterior.**

Segons la grandària, **el nombre d'empreses només ha disminuït un 1,6% entre les microempreses** (fins a 9 treballadors/es) –que representen el 79% del total–.

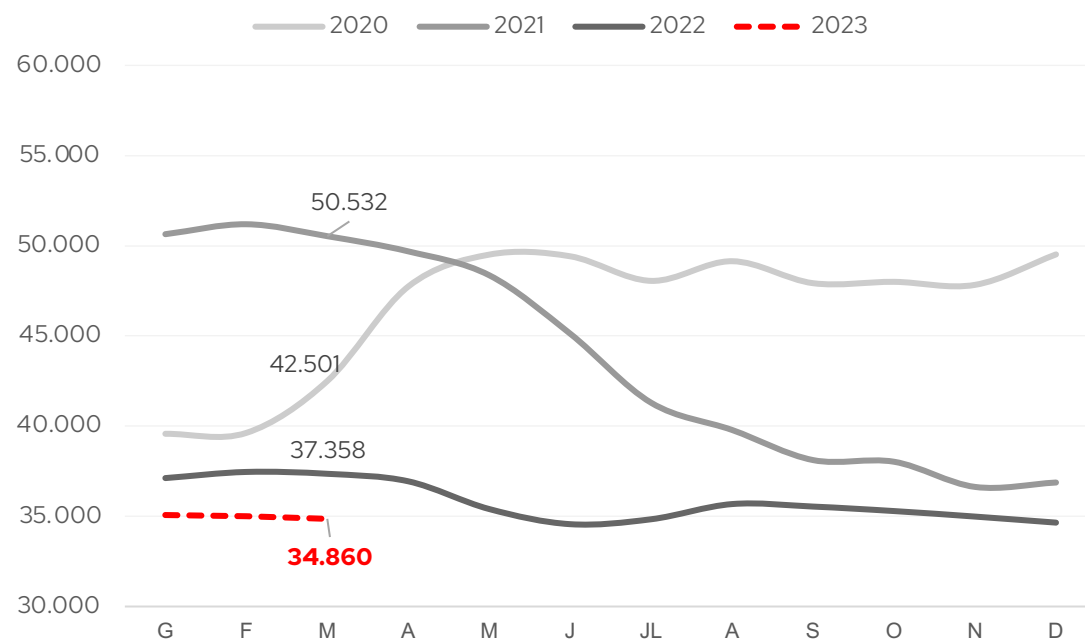
Aturats registrats

1r trimestre del 2023 | Baix Llobregat

Evolució mensual del nombre d'aturats registrats

Total. Nombre

31 de març **Baix Llobregat**



Font: Elaboració pròpia a partir de les dades de l'Idescat i l'Observatori del Treball



El Baix Llobregat **redueix un 6,7% interanual la xifra de persones aturades** al tancament del primer trimestre i se situa en **gairebé 34.860 aturats/es**.

Es tracta de la dada més baixa de persones aturades per a un mes de març des de l'any 2008.

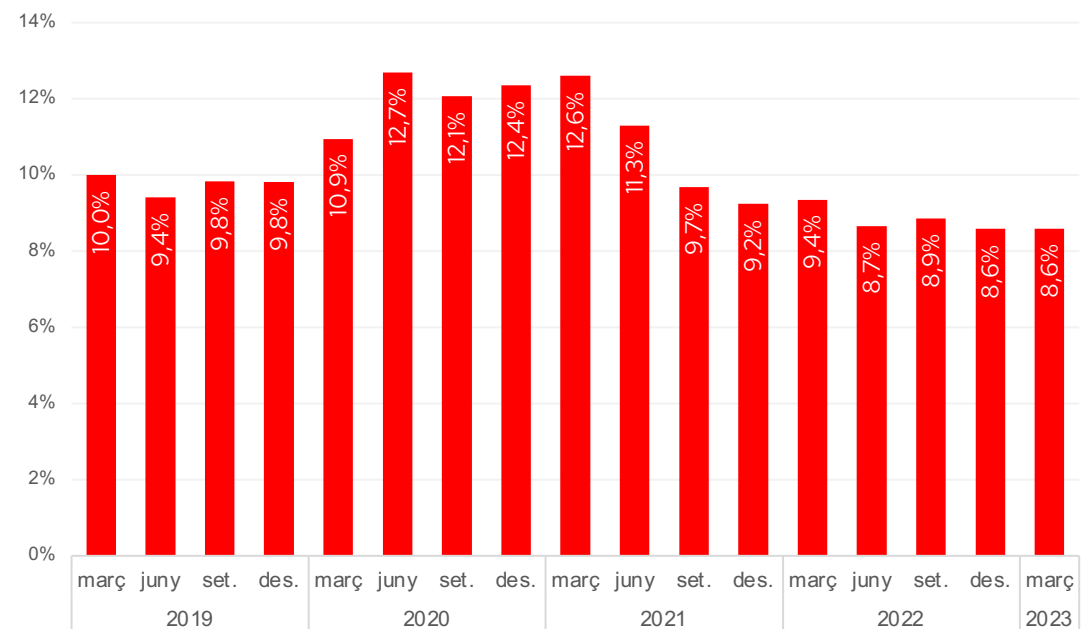
Taxa d'atur registrat

1r trimestre del 2023 | Baix Llobregat

Evolució trimestral de la taxa d'atur registrat

Total. Nombre

31 de març **Baix Llobregat**



Font: Elaboració pròpia a partir de les dades de l'Observatori del Treball i Model Productiu

La taxa d'atur registral es manté en el 8,6% al març, la xifra més baixa per aquest mes des del març del 2008, i vuit dècimes per sota a la registrada al conjunt de Catalunya (9,4%).





Cambra
de Comerç de Barcelona
del Baix Llobregat