

## El mercat del treball osonenc assoleix un nou rècord històric amb 75.400 llocs de treball actius

- ▶ La comarca registra un increment del 3,7% en el nombre de llocs de treball, fruit de la bona dinàmica assolida en els sectors de la construcció i, en menor mesura, de la indústria i dels serveis.
- ▶ El nombre de persones osonenques afiliades a la Seguretat Social se situa en les 75.270 persones a finals de març de 2023, la xifra més elevada per aquest mes des del 2012.
- ▶ La xifra d'empreses (comptes de cotització) al territori tanca el primer trimestre incrementant-se un 0,5% respecte a un any enrere, fins a les 5.344 empreses.

**Osona, 2 de maig del 2023.-** El tancament del primer trimestre del 2023 continua aportant a la comarca resultats positius en termes de mercat del treball, tant **la xifra de llocs de treball com de persones afiliades certifiquen màxims històrics**. Concretament, Osona assoleix 75.400 llocs de treball, el valor més alt assolit mai des del 2008, i registra 75.270 persones afiliades a la Seguretat Social, la dada més elevada per a un mes de març des del 2012.

Així es constata en el darrer *Informe trimestral del mercat del treball i teixit empresarial* elaborat pel Gabinet d'Estudis de la Cambra de Comerç de Barcelona i publicat per la Cambra territorial d'Osona. Un estudi que també analitza l'evolució del nombre d'empreses (comptes de cotització), el comportament de llocs de treball, tant d'assalariats com d'autònoms, a nivell agregat i desagregat per sectors; l'evolució dels afiliats per tipus, edat i sexe; i el resum mensual de l'atur registrat.

### La xifra de llocs de treball registra un creixement interanual superior al de Catalunya

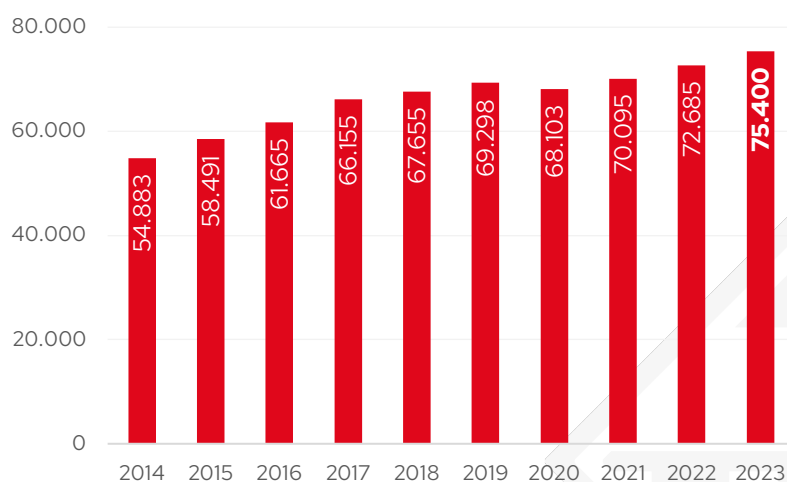
El nombre total de llocs de treball (afiliacions a la Seguretat Social segons seu de l'empresa al règim general i al règim especial de treballadors autònoms) a la comarca ha augmentat un 3,7% el 31 de març de 2023 respecte a un any enrere, fins als **75.400, la xifra més elevada des del 2008** (inici de la sèrie disponible). Aquest creixement és lleugerament més intens al registrat pel conjunt de Catalunya (3,3%).

Segons el tipus de règim d'afiliació **s'observa un creixement entre els assalariats (4,7%), mentre que el nombre d'autònoms disminueix lleugerament (-0,6%)**, en línia amb el que ha succeït al conjunt de Catalunya (+4,0% assalariats i un -0,2% autònoms). Per grans sectors econòmics, el nombre d'autònoms ha disminuït a tots els sectors, entre el 0,1% als serveis i el 2,2% a la indústria. En canvi, **el nombre d'assalariats ha augmentat a tots els grans sectors econòmics respecte a**

**un any enrere –a excepció de l'agricultura que es manté–: un 10,8% a la construcció, un 4,7% a la indústria i un 4,4% als serveis.**

Pel que fa a la grandària de l'empresa, i en línia amb l'evolució del teixit empresarial, **el nombre d'assalariats ha crescut un 5,5% a les empreses petites (de 10 a 49 treballadors) i un 12,0% a les empreses grans (de 250 treballadors o més);** mentre que ha disminuït un 0,4% a les microempreses (fins a 9 treballadors) i un 1,1% a les empreses mitjanes (de 50 a 249 treballadors).

**Total. Llocs de treball.** Osona. 31 de març.



Font: Elaboració pròpia a partir de dades l'Idescat.

## L'increment de persones afiliades és més notable en el mercat femení

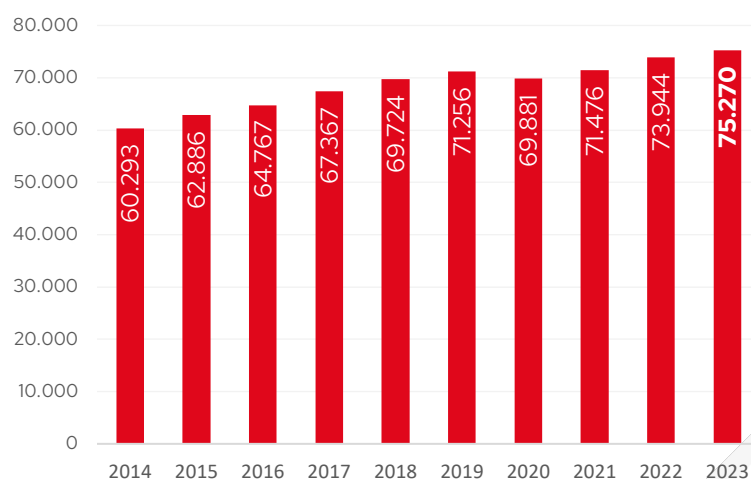
Si s'atén a la residència padronal de l'afiliat, en lloc de la seu de l'empresa, els afiliats han augmentat un 1,8% a la comarca respecte a un any enrere, fins a les **75.270 persones a finals de març de 2023, la xifra més elevada per aquest mes des del 2012** (inici de la sèrie disponible).

Concretament, per sexe, **el creixement ha estat més notable entre les dones (2,4%) que entre els homes (1,3%).** Els afiliats registren un augment a tots els grans grups d'edat, a excepció de les persones d'entre 30 i 44 anys que disminueixen un 1,5%. Per nacionalitat, cal destacar el creixement relatiu del 8,8% entre els afiliats de nacionalitat estrangera –que representen el 16,4% del total–, en front del 0,5% dels afiliats de nacionalitat espanyola.

Amb tot, si es comparen les afiliacions per seu social i per residència padronal, **la comarca és un dels pocs territoris on el nombre de llocs de treball és lleugerament superior al nombre de persones osonenques a afiliades a la Seguretat Social;** el motiu de la diferència és que alguns

treballadors residents a d'altres comarques es traslladen per treballar a Osona, fruit de la presència d'un teixit productiu generador d'ocupació.

## **Total. Persones afiliades a la Seguretat Social.** Osona. 31 de març.

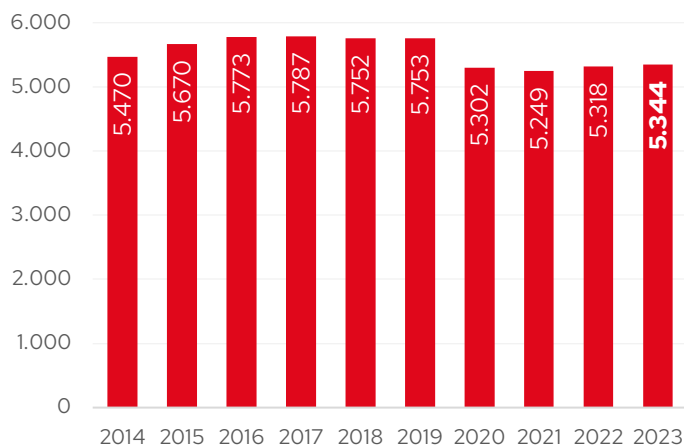


Font: Elaboració pròpia a partir de dades l'Idescat.

## **Osona registra una evolució pràcticament idèntica a la del conjunt de Catalunya**

**El nombre d'empreses (comptes de cotització) a la comarca ha augmentat un 0,5% a finals de març de 2023 respecte a un any enrere, fins a les 5.344 empreses;** aquesta evolució és similar a la registrada pel conjunt de Catalunya (0,6%). Tanmateix, respecte al trimestre anterior es registra una disminució del 0,6% a la comarca (31 empreses menys). Per sectors, el nombre d'empreses ha augmentat respecte a l'any anterior a tots –excepte a la indústria (-0,8%)–: un 0,6% als serveis, un 1,2% al construcció i un 2,1% a l'agricultura. Segons la grandària, el teixit empresarial ha crescut a les empreses de 10 a 49 treballadors (3,9%) i a les de 250 i més treballadors (17,4%), s'ha mantingut a les empreses fins a 9 treballadors (0,0%) i ha disminuït a les de 50 a 249 treballadors (-7,1%).

## Total. Empreses (Comptes de cotització). Osona. 31 de març.



Font: Elaboració pròpia a partir de dades l'Idescat.

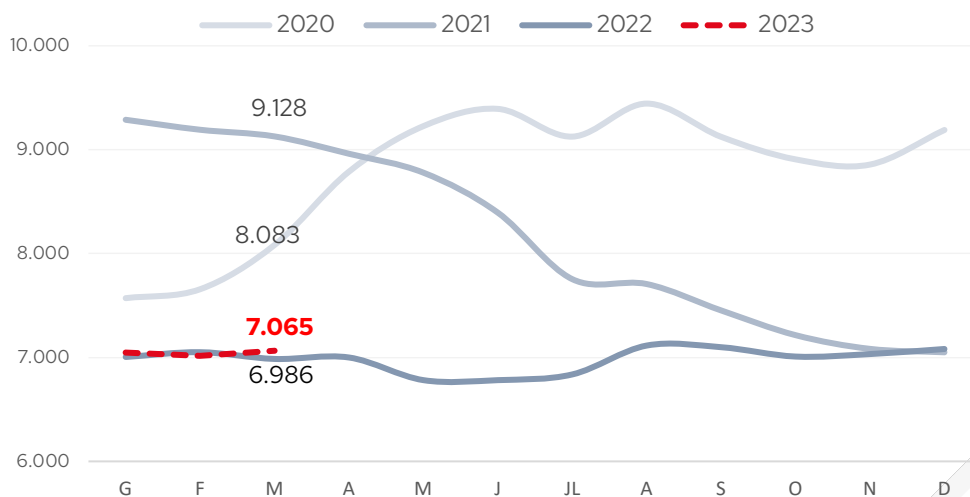
### El març del 2023 és el segon març amb el valor més baix des del 2008

Pel que fa a les xifres d'atur, el març de 2023 tanca amb **7.065 persones aturades** inscrites a les oficines de Treball de Catalunya a la comarca i esdevé **el segon valor més baix en un mes de març des de l'any 2008**, només lleugerament per sobre de la dada del 2022, 6.986 persones. Per tant, en termes interanuals es registra un augment de 79 persones (+1,1%).

Per sexe, el nombre d'aturats augmenta entre els homes (2,6%), mentre que entre les dones es manté. Per trams d'edat, l'atur només ha disminuït entre les persones de 55 anys i mes (un 2,5%) i ha augmentat a la resta: un 9,1% entre els joves (menors de 30 anys), un 1,3% els de 30 a 44 anys i un 2,0% els de 45 a 54 anys. Per últim, l'atur disminueix a sis dels nou tipus d'ocupació analitzats. Destaca, en termes absoluts, l'augment de l'atur a les ocupacions elementals (+144 persones) i la disminució entre els operadors d'instal·lacions i màquines, i muntadors (-32 persones).

**La taxa d'atur registral se situa en el 8,7% al març, la xifra més baixa per aquest mes des del 2008**, i set dècimes per sota a la registrada al conjunt de Catalunya (9,4%).

**Evolució mensual del nombre d'aturats/des registrats/des. Osona**



Font: Observatori de Treball i Model Productiu de la Generalitat de Catalunya.