

## El Baix Llobregat tanca el 2022 amb la xifra més alta de llocs de treball des del 2008

- La comarca guanya gairebé un centenar d'empreses durant el quart trimestre en comparació al període anterior, però es registra un descens en termes anuals (-0,8%).
- L'afiliació segons residència padronal creix un 2,0% en termes anuals fins a les 369.391 persones a finals de desembre del 2022, la segona xifra més elevada des del 2012.
- Uns 34.651 baixllobregatins es troben inscrits com a aturats a les oficines de Treball de Catalunya al tancament del 2022, la segona xifra més baixa des del juny del 2008.

**Baix Llobregat, 21 de febrer del 2022.**- La desacceleració del creixement econòmic a Catalunya no va impedir que el Baix Llobregat tanqués el 2022 amb **xifres històriques al seu mercat del treball**. En concret, la comarca va assolir durant el quart trimestre **la xifra més alta de llocs de treball des del 2008** i la **segona millor marca d'afiliació segons residència padronal des del 2012**. Paral·lelament, durant el quart trimestre del 2022 el teixit empresarial de la comarca ha experimentat un **lleuger descens anual** tot i haver crescut intertrimestralment.

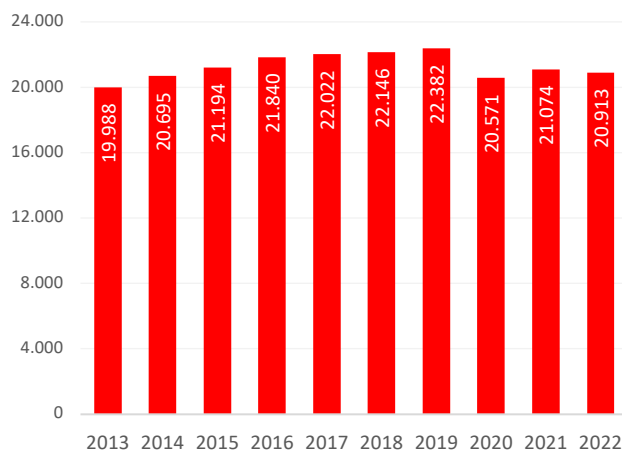
Així s'extreu de **'Informe trimestral del teixit empresarial i mercat del treball al Baix Llobregat'** elaborat pel Gabinet d'Estudis Econòmics de la Cambra de Barcelona i publicat per la Cambra territorial del Baix Llobregat.

### Tots els grans sectors redueixen teixit empresarial

El nombre d'**empreses** (comptes de cotització) a la comarca **ha disminuït un 0,8% a finals de desembre del 2022** respecte a un any enrere, fins a les **20.913 empreses**, a diferència del conjunt de Catalunya (+0,3%). Tanmateix, **respecte al trimestre anterior es registra un increment de 97 comptes de cotització** a la comarca (+0,5%).

**El teixit empresarial respecte a l'any anterior ha minvat a tots els sectors:** un 1,4% a la **indústria**, un 0,8% a la **construcció** i un 0,7% als **serveis**. Segons la grandària, el nombre d'empreses només ha disminuït un 1,4% entre les **microempreses** (fins a 9 treballadors) –que representen el 79% del total– i a la resta ha augmentat, però amb diferents intensitats: un 1,2% entre les de **10 a 49 treballadors/es**, un 4,6% entre les de **50 a 249 treballadors/es** i un 5,1% entre les empreses de **250 i més treballadors/es**.

## Empreses (comptes de cotització). Total. 31 de desembre. Baix Llobregat.



Font: Elaboració pròpia a partir de les dades de l'Idescat

## Rècord d'afiliacions a la Seguretat Social

El nombre total de **llocs de treball** (afiliacions a la Seguretat Social segons seu de l'empresa al règim general i al règim especial de treballadors autònoms) a la comarca **ha augmentat un 3,5%** el 31 de desembre del 2022 respecte a un any enrere, fins als **344.555, la xifra més elevada des de 2008** (inici de la sèrie disponible)<sup>1</sup>. Aquest creixement és més notable que el registrat pel conjunt de Catalunya (2,7%) i supera amb escreix la xifra de llocs de treball registrada a la comarca el quart trimestre del 2019, abans de l'esclat de la crisi sanitària (+5%).

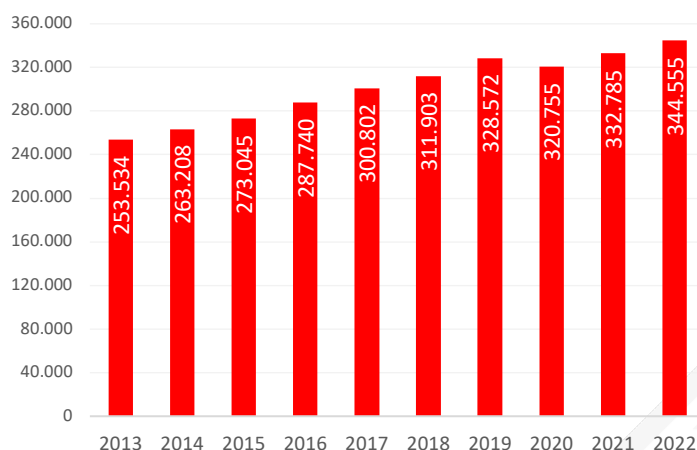
Segons el tipus de règim d'afiliació s'observa un **creixement entre els assalariats/es (4,3%)** fins a les 295.745 persones, mentre que **el nombre d'autònoms/es ha disminuït (-0,8%)** fins a les 48.810 persones.

Respecte a l'any anterior **el nombre d'autònoms/es ha minvat a tots els grans sectors**: un -2,8% a l'agricultura, un -2,2% a la indústria, un -1,2% a la construcció i un -0,5% als serveis. En canvi, **el nombre d'assalariats/es ha augmentat a tots els grans sectors econòmics respecte a l'any anterior** (excepte a l'agricultura que disminueix un 6,5%): un 4,8% als serveis, un 3,9% a la construcció i un 2,3% a la indústria.

<sup>1</sup> Cal tenir present que des de desembre de 2020 les dades són provisionals i que l'Idescat realitza la publicació i l'exploació estadística dels fitxers d'afiliacions i comptes de cotització de la Seguretat Social que rep de la Tresoreria General de la Seguretat Social. Abans d'aquesta data la publicació de les dades detallades estava a càrrec de l'Observatori de Treball i Model Productiu de la Generalitat de Catalunya. Per aquest motiu la comparativa de la sèrie històrica podria ser no totalment comparable en algunes variables i àmbits geogràfics.

Pel que fa a la **grandària de l'empresa**, en línia amb l'evolució del nombre d'empreses, **el nombre d'assalariats/es ha crescut a tots els trams analitzats, a excepció de les microempreses** (-0,4%): un 1,4% a les empreses petites (de 10 a 49 treballadors/es), un 5,9% a les empreses mitjanes (de 50 a 249 treballadors/es) i un 7,5% a les empreses grans (de 250 treballadors/es o més).

## Llocs de treball. Total. 31 de desembre. Baix Llobregat.



Font: Elaboració pròpia a partir de les dades de l'Observatori del Treball

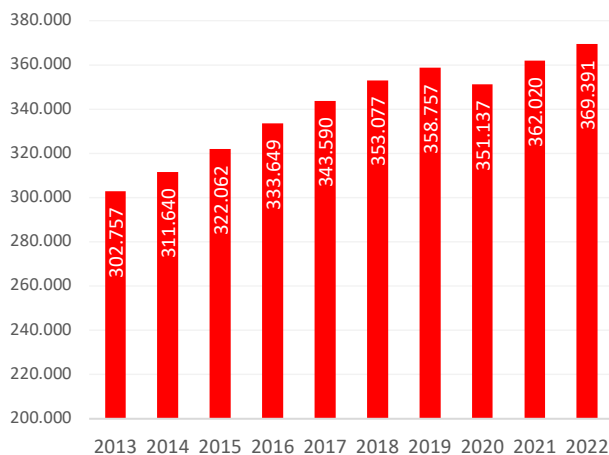
## L'afiliació segons residència padronal alenteix el creixement

Si s'atén a la **residència padronal de l'afiliat/ada**, en lloc de la seu de l'empresa, els afiliats/es han augmentat un 2,0% a la comarca respecte a un any enrere, fins a les **369.391 persones a finals de desembre de 2022, la segona xifra més elevada des del 2012** (inici de la sèrie disponible), només per darrere de la del mes anterior (370.547 persones). Tanmateix, es registra un **cert alentiment del ritme de creixement** anual respecte als mesos anteriors.

El creixement ha estat **més intens entre les dones (2,5%) que entre els homes (1,6%)**. Els afiliats/es registren un augment a tots els grans **grups d'edat**, a excepció de les persones compreses entre els 30 i 44 anys (-2,3%). Per **nacionalitat**, cal destacar el creixement relatiu del 9,9% entre els afiliats/es de nacionalitat estrangera –que representen el 10,6% del total– enfront de l'1,2% dels afiliats/es de nacionalitat espanyola.

Si es comparen les afiliacions per seu social i per residència padronal, el nombre és superior en el segon cas (un 7% més) ja que alguns treballadors residents al Baix Llobregat **es traslladen a una comarca diferent per treballar**.

**Afiliació segons residència padronal. Total. 31 de desembre. Baix Llobregat.**

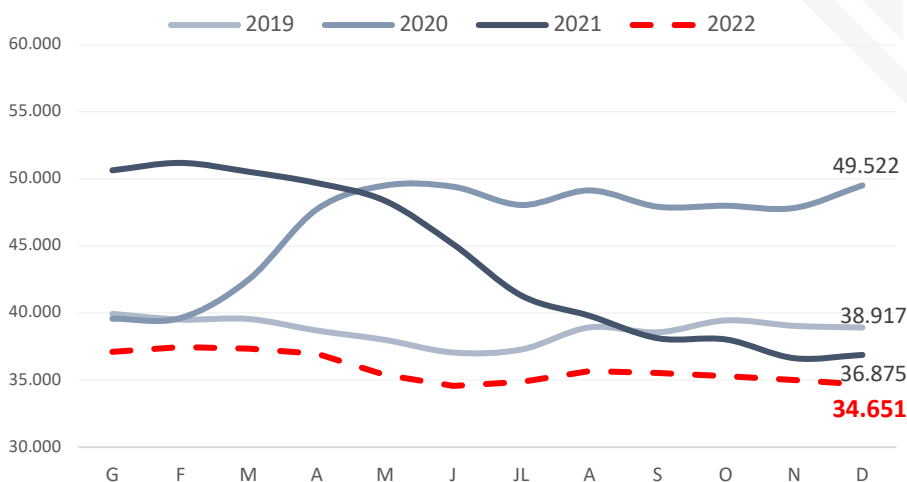


**Font:** Elaboració pròpia a partir de les dades d'Idescat

**La taxa d'atur del Baix Llobregat, per sota de la catalana**

Pel que fa a les xifres d'**atur**, el 2022 tanca amb **34.651 persones aturades** inscrites a les oficines de Treball de Catalunya a la comarca i esdevé **el segon valor més baix des del juny del 2008**, només per darrere del juny de 2022 (34.565 persones). Tot i que el ritme de descens en termes interanuals (-6,0%) es modera respecte als mesos anteriors al setembre, però és molt similar al registrat al conjunt de Catalunya (-6,2%).

**Evolució mensual del nombre de persones aturades registrades**



**Font:** Observatori de Treball i Model Productiu de la Generalitat de Catalunya.

La disminució anual és **més notable entre els homes (-7,0%) que entre les dones (-5,3%)**. La reducció de l'atur per **trams d'edat** ha estat de l'1,3% entre les persones menors de 30 anys, el 9,6% entre les de 30 a 44 anys, el 10,9% entre les de 45 a 54 anys i el 0,7% entre les persones majors de 54 anys. Per últim, l'atur disminueix a tots els tipus d'ocupació, excepte als **professionals científics i intel·lectuals**, que augmenta en 63 persones, el 3,2%.

Finalment, la **taxa d'atur registral** se situa en el 8,6% el setembre, **la xifra més baixa des del març del 2008**, i vuit dècimes per sota a la registrada al conjunt de Catalunya (9,4%).