

## El Berguedà frega les 16.000 persones afiliades, la xifra més alta per a un mes de desembre des del 2012

- El total d'afiliats i afiliades augmenta un 2,9% respecte als valors registrats en pre-pandèmia, desembre del 2019.
- La suma total de llocs de treball es redueix interanualment, però se situa com el segon més elevat per aquest mes des del 2009.
- El teixit empresarial experimenta un descens en el seu conjunt, mentre que el sector industrial creix respecte al darrer any.

**Berguedà, 14 de febrer del 2023.**- El mercat del treball del Berguedà se situa per sobre de les xifres registrades abans de l'impacte de la Covid-19 i assoleix valors rècord. Tot i això, les dades ens deixen tant sensacions positives com negatives. Concretament, el nombre total d'afiliats i afiliades a la comarca se situa en les 15.871 persones, una xifra un 1,6% superior a l'obtinguda fa un any i la més elevada per aquest mes des del 2019. Ara bé, el total de llocs de treball es redueix interanualment fins als 11.420 (-0,9%), tot i que aquesta és la segona dada més elevada per aquest mes des del 2009.

Aquests són els principals resultats que es conclouen de ***l'Informe trimestral del teixit empresarial i mercat del treball al Berguedà*** elaborat pel Gabinet d'Estudis Econòmics de la Cambra Comerç de Barcelona i publicat per la Cambra territorial del Berguedà. L'informe ha estat presentat avui al matí en roda de premsa pel president de la **Cambra territorial del Berguedà**, Joan Boix, i el president de l'**Agència de Desenvolupament del Berguedà (ADB)**, Lluís Vall.

### Decreixen els llocs de treball, tot i registrar-se una xifra històrica

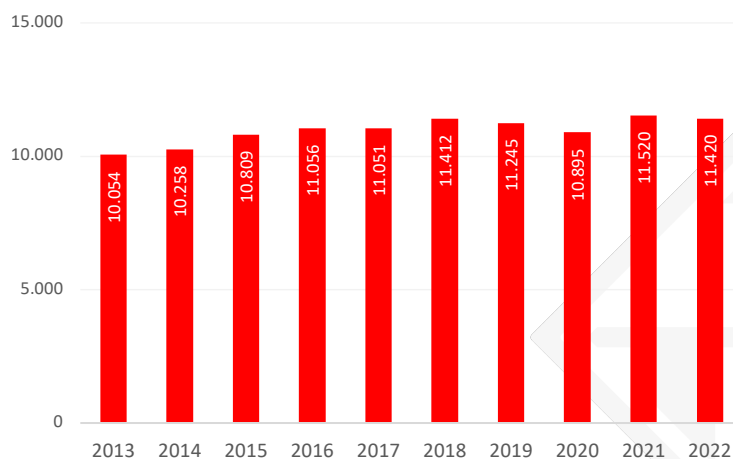
El nombre total de **llocs de treball** (afiliacions a la Seguretat Social segons seu de l'empresa al règim general i al règim especial de treballadors autònoms) **a la comarca ha disminuït un 0,9% respecte a l'any anterior (100 llocs de treball menys), fins a les 11.420 afiliacions el 31 de desembre de 2022. Aquesta evolució negativa es registra per segon trimestre consecutiu –fet que no es donava des del desembre de 2020–, i és oposada a la del conjunt Catalunya (+2,6%).** Tanmateix, la xifra d'afiliacions és la segona més elevada per aquest mes des del 2009, només per darrere de la dada de 2021 (11.520 afiliacions).

A més, **la comarca tanca l'any amb una xifra d'afiliacions segons seu de l'empresa superior a la que es va registrar el desembre previ a la Covid-19.** En particular, la xifra de llocs de treball registra a 31 de desembre del 2022 és un 1,6% superior a la del tancament del 2019.

Segons el tipus de règim d'afiliació, **el nombre de llocs de treball també descendeix un 0,9% respecte a l'any anterior tant entre els assalariats com entre els autònoms**. Per grans sectors econòmics, el nombre d'autònoms/es disminueix a tots els sectors respecte a l'any anterior, a excepció de la construcció que es manté. El nombre d'assalariats/es ha augmentat un 4,8% tant a la indústria com a la construcció; mentre que ha minvat un 3,3% als serveis i un 3,4% al sector primari.

Pel que fa a la grandària de l'empresa, el nombre d'assalariats/es ha crescut anualment entre les microempreses (fins a 9 treballadors/es), les petites empreses (de 10 a 49 treballadors/es) i les empreses mitjanes (de 50 a 249 treballadors/es) –un 0,2%, un 1,5% i un 4,9%, respectivament; mentre que entre les empreses grans (de 250 treballadors/es i més) ha disminuït un 22,4%.

### Llocs de treball. Berguedà. 31 de desembre.



Font: Elaboració pròpia a partir de dades de l'Idescat

### Més de 4.000 persones s'han de desplaçar fora de la comarca per treballar

Si s'atén a la **residència padronal de l'afiliat**, en lloc de la seu de l'empresa, els afiliats/es han augmentat un 1,4% a la comarca respecte a un any enrere, fins a les **15.871 persones a finals de desembre del 2022, la xifra més elevada per aquest mes des del 2012** (inici de la sèrie disponible). Aquesta evolució és menys intensa que la registrada pel conjunt de Catalunya (2,7%).

Amb tot, **la xifra de persones afiliades a la Seguretat Social se situa per sobre de les xifres pre pandèmiques**. Si s'analitza el desembre del 2022 amb el del 2019, la comarca ha registrat un augment del 2,9%, 454 persones afiliades més en termes absoluts.

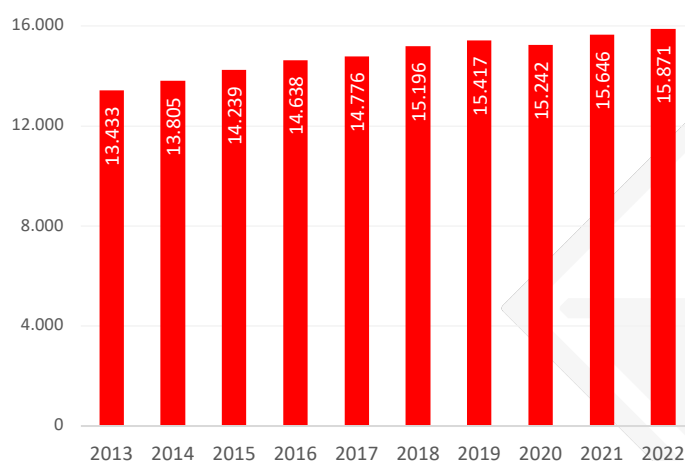
Per sexe, **el creixement ha estat lleugerament més notable entre els homes (1,7%) que les dones (1,1%)**. Els afiliats/es registren un augment a tots els grans grups d'edat: el 0,6% entre les

persones menors de 30 anys , el 0,6% entre les de 30 i 44 anys, el 3,3% de 45 a 54 anys i l'1,2% entre les de 55 anys o més.

Per nacionalitat, cal destacar el creixement relatiu d'afiliats del 14,5% entre les persones de nacionalitat estrangera –que representen el 8,9% del total–, en front del 0,3% dels afiliats de nacionalitat espanyola.

Si es comparen les afiliacions per seu social i per residència padronal, el nombre és superior en el segon cas (un 39% més); el motiu de la diferència és que molts treballadors residents al Berguedà es traslladen a una comarca diferent per treballar. Concretament, **l'informe estima que aproximadament 4.451 persones han de desplaçar-se fora del Berguedà per treballar.**

### Afiliació segons residència padronal. Berguedà. 31 de desembre.



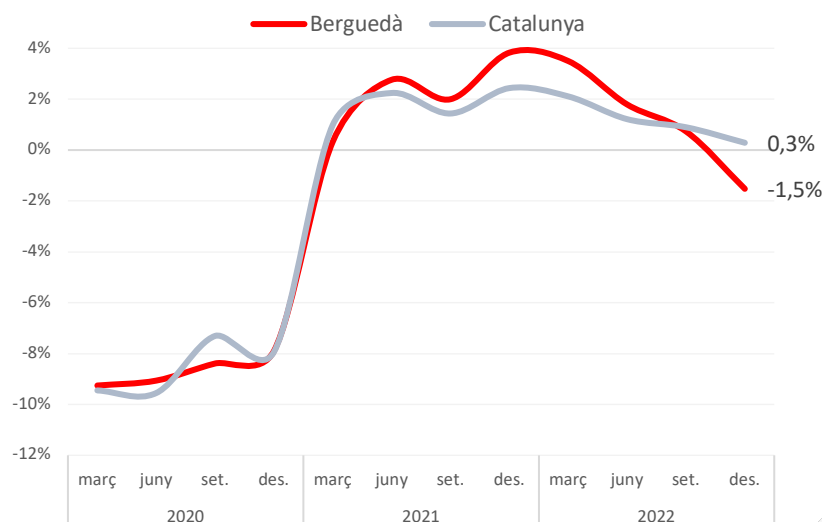
Font: Elaboració pròpia a partir de dades de l'Idescat

### El teixit empresarial només augmenta a la indústria

**El nombre d'empreses** (comptes de cotització) **a la comarca ha minvat un 1,5% a finals de desembre de 2022 respecte a un any enrere, fins a les 1.228 empreses; aquesta evolució és oposada a la registrada pel conjunt de Catalunya (+0,3%).** Així mateix, respecte al període anterior es registra un lleuger descens de 6 comptes de cotització (-0,5%) a la comarca.

Per sectors, el teixit empresarial respecte a l'any anterior ha minvat a la construcció i als serveis (-4,0% i -2,2%, respectivament), mentre que la indústria ha crescut lleugerament (0,7%). Segons la grandària, el nombre d'empreses ha disminuït als dos trams de menor dimensió: un 1,5% entre les empreses fins als 9 treballadors/es i un 2,0% entre les de 10 a 49 treballadors/es; mentre que s'ha mantingut en els dos trams de més dimensió (de 50 a 249 treballadors/es i 250 i més treballadors/es).

**Empreses (comptes de cotització). Berguedà. Variació interanual.**



Font: Elaboració pròpia a partir de dades de l'Idescat

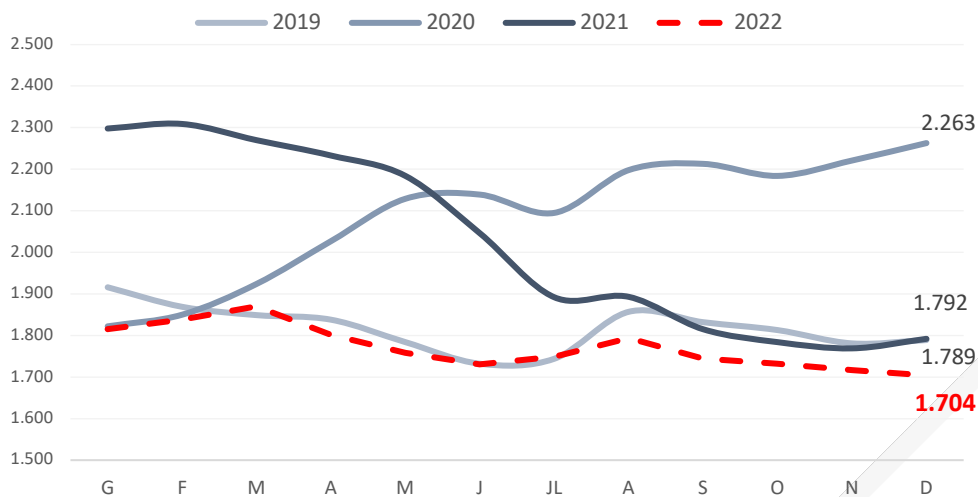
**El nombre de persones aturades es redueix interanualment a gairebé tots els sectors**

Pel que fa a les xifres d'atur, el 2022 tanca amb **1.704 persones aturades** inscrites a les oficines de Treball de Catalunya a la comarca i esdevé **el valor més baix en un mes de desembre des de l'any 2008**. Aquesta xifra suposa una disminució del nombre d'aturats del 4,9%. Aquest ritme de descens es modera respecte a les taxes de juliol 2021 a juny 2022 i és inferior al registrat al conjunt de Catalunya (-6,2%).

Per sexe, **la reducció anual és més elevada entre els homes (-5,9%) que entre les dones (-4,2%)**. Per grans grups d'edat, l'atur ha disminuït a tots els trams analitzats: un 6,4% entre més joves (menors de 30 anys), un 7,4% a les de 30 a 44 anys, un 6,6% a les de de 45 a 54 anys i un 1,9% a les de 55 anys i més. Per últim, l'atur disminueix a tots els tipus d'ocupació, en major o menor mesura, excepte entre els treballadors d'activitats agrícoles, ramaderes i pesqueres (+3,1%) i els professionals científics i intel·lectuals (+14,6%).

A més, **la taxa d'atur registral se situa en el 9,7% al desembre, la taxa més baixa des del 2008** –conjuntament amb la del juny de 2019–, i dues dècimes menys elevada que la del trimestre anterior, però tres dècimes per sobre a la registrada al conjunt de Catalunya (9,4%).

**Evolució mensual del nombre d'aturats/es. Berguedà.**



**Font:** Observatori de Treball i Model Productiu de la Generalitat de Catalunya.