

## El Garraf assoleix més de 36.000 llocs de treball, la xifra més alta per a un mes de desembre des del 2008

- Concretament, la xifra de llocs de treball a la comarca és un 3,1% superior a la que es va registrar abans de l'impacte de la Covid-19, el desembre del 2019.
- El nombre de persones afiliades al Garraf frega les 65.000, la xifra més alta per a un mes de desembre des del 2012.
- El teixit empresarial es recupera força i registra un creixement respecte a l'any passat superior a la mitjana catalana.

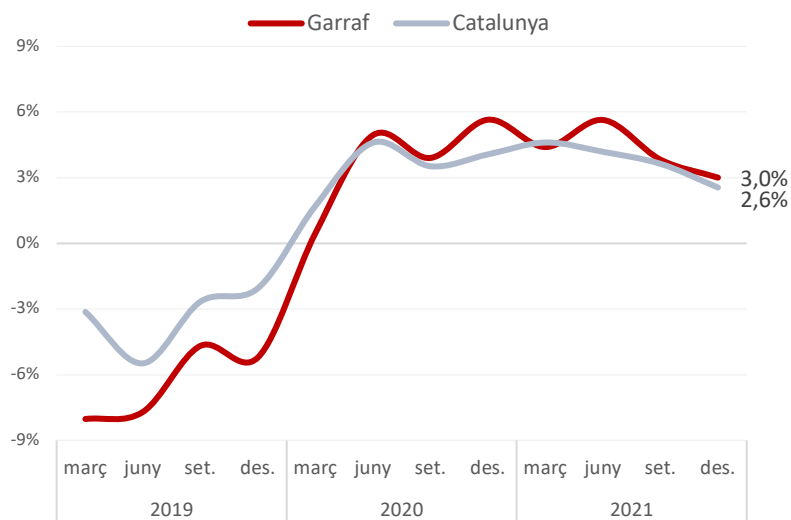
**Garraf, 7 de febrer de 2023.-** El mercat del treball del Garraf supera amb escreix els registres prepanidèmics i obté les xifres més altes per un mes de desembre tant en matèria de persones afiliades a la comarca com de llocs de treball. Concretament, la comarca tanca el 2022 amb 64.905 persones afiliades i 36.485 llocs de treball, un 6,4% i un 3,1% més que el desembre del 2019, respectivament. A més, el teixit empresarial prossegueix la seva recuperació i ja només se situa un 2% per sota dels nivells assolits abans de l'impacte de la Covid-19, 83 empreses menys en termes absoluts.

Així s'extreu de ***l'Informe trimestral del teixit empresarial i mercat del treball al Garraf*** elaborat pel Gabinet d'Estudis Econòmics de la Cambra de Barcelona i publicat per la Cambra territorial del Garraf.

### El nombre de llocs de treball creix més que el registrat pel conjunt de Catalunya

El nombre total de llocs de treball (afiliacions a la Seguretat Social segons seu de l'empresa al règim general i al règim especial de treballadors autònoms) a la comarca augmenta **un 3% el 31 de desembre de 2022 respecte a un any enrere, fins als 36.485, la xifra més elevada per aquest mes des del 2008** (inici sèrie disponible). **Aquest creixement és una mica més intens que el registrat pel conjunt de Catalunya (2,6%)**, però es modera respecte als trimestres anteriors, sent la taxa de variació interanual més baixa des del març de 2021.

**Llocs de treball. Total. Variació anual (%).**



Font: Elaboració pròpia a partir de les dades de l'Idescat.

Segons el tipus de règim d'afiliació s'observa **un creixement més notable entre els assalariats (3,7%) que entre els autònoms (1,6%).**

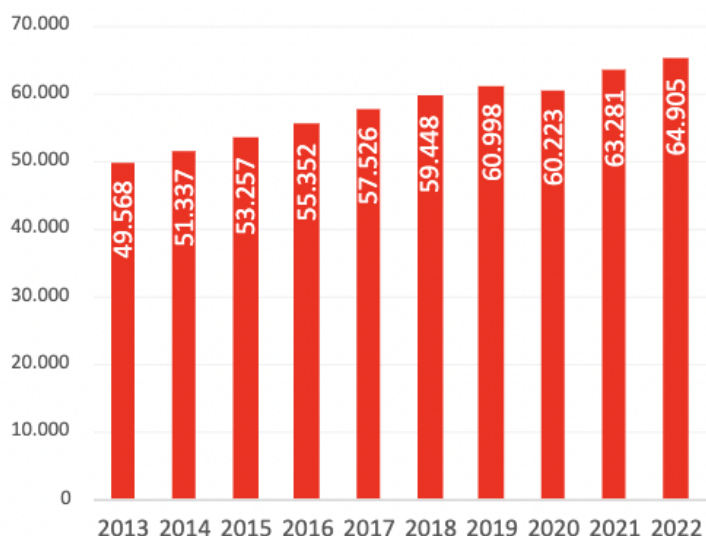
Per grans sectors econòmics, **el nombre persones assalariades augmenta un 5,6% als serveis i un 2,7% a la construcció, mentre que es manté al primari i s'ha reduït un 5,5% a la indústria.** El nombre de professionals autònoms s'incrementa a la indústria i als serveis (un 0,9% i 2,1%, respectivament), mentre que es redueix un 0,7% a la construcció i un 6,3% al primari.

Pel que fa a la grandària de l'empresa, **el nombre d'assalariats/des disminueix un 18% entre les empreses grans (de 250 treballadors o més), mentre que a la resta dels trams analitzats creix:** un 0,5% a les microempreses (fins a 9 treballadors), un 0,6% a les empreses petites (de 10 a 49 treballadors) i un 20,9% a les empreses mitjanes (de 50 a 249 treballadors).

**S'estima que més 28.000 persones han de desplaçar-se fora de la comarca per treballar**

Si s'atén a la residència padronal de l'afiliat, en lloc de la seu de l'empresa, **els afiliats/des han augmentat un 2,6% a la comarca respecte a un any enrere, fins a les 64.905 persones a finals de desembre de 2022, la xifra més elevada per a un mes de desembre des del 2012** (inici de la sèrie disponible). Tanmateix, des del maig es registra un cert alentiment del ritme de creixement anual respecte als mesos anteriors, que s'accentua aquest darrer mes

## Afiliats/es segons residència padronal. Total. 31 de desembre. Garraf.



Font: Idescat.

El creixement ha estat **més elevat entre les dones (3,4%) que entre els homes (1,8%)**. Els afiliats/es registren un augment **a tots els grans grups d'edat excepte entre les persones d'entre 30 i 44 anys (-1,8%)**. Per nacionalitat, cal destacar el creixement relatiu del 9,6% entre els afiliats de nacionalitat estrangera –que representen el 14,3% del total–, en front de l'1,5% dels afiliats de nacionalitat espanyola.

Si es comparen les afiliacions segons seu social i per residència padronal, el nombre és molt superior en el segon cas (un 78% més); **el motiu de la diferència és que molts treballadors residents al Garraf es traslladen a una comarca diferent per treballar**. Concretament, l'estudi estima que més de 28.000 habitants han de desplaçar-se fora de la comarca per treballar.

### La petita i mitjana empresa creix a la comarca

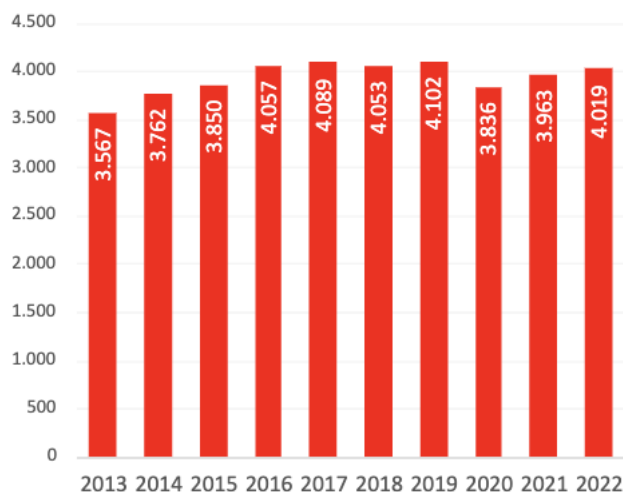
El nombre d'empreses (comptes de cotització) a la comarca **augmenta un 1,4% a finals de desembre de 2022 respecte a un any enrere, fins a les 4.019 empreses**. Una evolució més intensa a la registrada pel conjunt de Catalunya (0,3%). Tanmateix, respecte al trimestre anterior es registra una disminució del -1,1% a la comarca (43 empreses menys).

No obstant això, **tot i superar la marca de les 4.000 empreses, la comarca encara se situa un 2% per sota dels valors prepanidèmics**, quan es van assolir 4.102 empreses (desembre del 2019), 83 més que les que hi ha actualment.

Per sectors, el teixit empresarial respecte a l'any anterior ha augmentat a un **7% a la construcció i un 0,7% als serveis, mentre que a la indústria ha disminuït un 0,5%**.

Segons la grandària, el nombre d'empreses ha crescut als primers tres trams: **un 0,9% al de fins a 9 treballadors, un 2,8% al de 10 a 49 treballadors i un 28,8% al de 50 a 249 treballadors; en canvi, ha minvat una empresa al tram de major dimensió, de 250 i més treballadors.**

### Empreses. Total. 31 de desembre. Garraf.



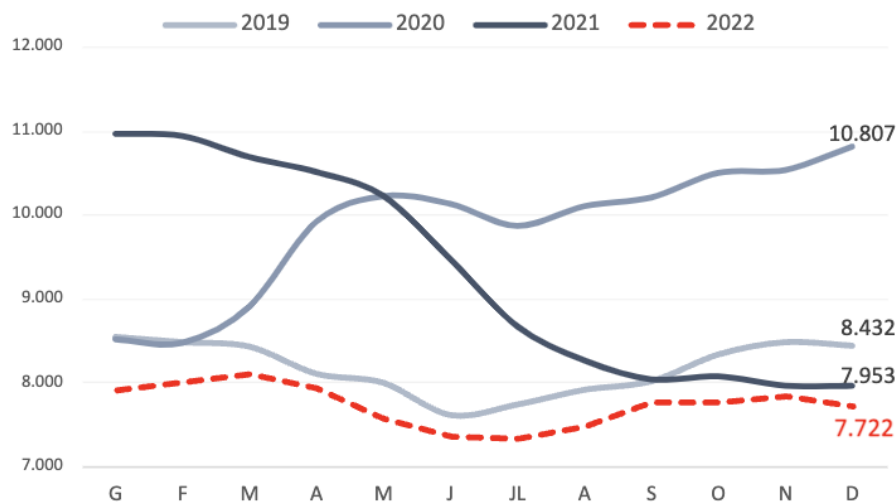
Font: Elaboració pròpia a partir de les dades de l'Idescat.

### L'atur disminueix en tots els sectors, excepte entre els professionals científics i intel·lectuals

El Garraf **tanca el 2022 amb 7.722 persones aturades inscrites a les oficines de Treball de Catalunya** a la comarca i esdevé el valor més baix en un mes de desembre des de l'any 2008. Tot i que es continua moderant el ritme de descens en termes interanuals, **que se situa en el -2,9% al desembre, és el segon menys intens des del maig del 2021** (només per darrere del trimestre anterior, -1,3%), i inferior al registrat al conjunt de Catalunya (-6,2%).

Per sexe, el nombre d'aturats/des **s'ha reduït un 5,5% entre les dones, mentre que entre els homes ha augmentat un 0,8%**. Per trams d'edat, l'atur ha augmentat entre les persones de major edat (de 55 anys i més, un 2,4%) i les més joves (menors de 30 anys, un 3,1%), mentre que ha disminuït un 6,7% entre les persones de 30 a 44 anys i un 7,9% entre les de 45 a 54 anys. Per últim, **l'atur descendeix a tots els tipus d'ocupació, a excepció dels professionals científics i intel·lectuals (+8,8%)**.

**Evolució mensual del nombre d'aturats/es registrats. Garraf**



Font: Observatori de Treball i Model Productiu de la Generalitat de Catalunya.

Així mateix, la **taxa d'atur registral se situa en el 10,6% el desembre, la xifra més baixa per aquest mes des del 2008**, i la mateixa que la del trimestre anterior, però 1,2 punts percentuals per sobre a la registrada al conjunt de Catalunya (9,4%).