

L'Anoia acomiada el 2022 amb xifres històriques d'afiliacions i l'atur més baix per a un mes de desembre des de l'any 2008

- La comarca assoleix la xifra de llocs de treball més elevada des de setembre del 2008, amb 36.725 afiliacions, i els afiliats/es segons residència padronal s'eleva per sobre dels 52.642, el registre més elevat per a un mes de desembre des del 2012.
- La cara i la creu del teixit empresarial el quart trimestre: l'Anoia guanya 16 comptes de cotització respecte al trimestre anterior, però en perd 8 en termes interanuals.
- Tot i que ha moderat el seu descens, la xifra de persones aturades a l'Anoia al tancament de l'any s'ha situat en el valor més baix en un mes de desembre des de l'any 2008.

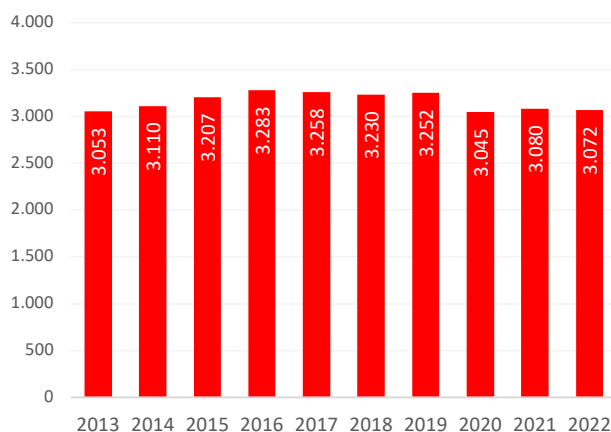
Anoia, 7 de febrer del 2022.- La moderació del ritme de creixement de l'economia durant els darrers mesos del 2022 no ha impedit que el mercat del treball de l'Anoia tanqués l'any amb xifres històriques. Concretament, a finals de desembre la comarca va assolir **la xifra de llocs de treball més elevada des de setembre del 2008**, així com també **la millor dada d'afiliació segons residència padronal per a un mes de desembre des del 2012**. Paral·lelament, **l'atur també es va situar en els valors més baixos per a aquest mes des de l'any 2008**.

Així s'extreu de ***l'Informe trimestral del teixit empresarial i mercat del treball a l'Anoia*** elaborat pel Gabinet d'Estudis Econòmics de la Cambra de Barcelona i publicat per la Cambra territorial de l'Anoia.

Les microempreses, únic segment empresarial que decreix

El nombre d'**empreses (comptes de cotització)** a la comarca ha **disminuït lleugerament**, un 0,3% a finals de desembre de 2022 respecte a un any enrere (menys vuit empreses), fins a les **3.072 empreses**, una evolució oposada a la registrada per al conjunt de Catalunya, on el teixit empresarial ha crescut un 0,3%. Tanmateix, respecte al trimestre anterior (setembre 2022) es registra un **augment de 16 comptes de cotització (+0,5%)**.

Empreses (comptes de cotització). Total. 31 de desembre. Anoia.



Font: Elaboració pròpia a partir de les dades de l'Idescat.

Per sectors, el teixit empresarial respecte a l'any anterior ha augmentat a la **construcció** (0,6%); mentre que als **serveis** i a la **indústria** ha disminuït (un -0,5% i -0,6%, respectivament).

Segons la grandària, **el nombre d'empreses només ha disminuït un 1,0% entre les microempreses (fins als 9 treballadors)** –que representen el 81,1% del total. A la resta de trams el teixit empresarial s'ha incrementat, amb més intensitat a mesura que augmenta el tamany: un 2,0% entre les de 10 a 49 treballadors, un 9,0% entre les 50 a 249 treballadors i un 14,3% entre les de 250 i més treballadors (de 7 a 8 empreses).

Les afiliacions creixen a un ritme més intens que el del conjunt de Catalunya

El nombre total de **llocs de treball** (afiliacions a la Seguretat Social segons seu de l'empresa al règim general i al règim especial de treballadors autònoms) a la comarca de l'Anoia **ha augmentat un 3,6% el 31 de desembre de 2022 respecte a un any enrere**, un creixement més intens que el registrat pel conjunt de Catalunya (2,6%). La comarca va tancar l'any exactament amb **36.725 llocs de treball, la xifra més elevada des de setembre 2008¹**, que supera també en un 6% el nombre registrat el quart trimestre del 2019, abans de l'esclat de la crisi sanitària.

¹ Cal tenir present que des de desembre de 2020 les dades són provisionals i que l'Idescat realitza la publicació i l'exploació estadística dels fitxers d'afiliacions i comptes de cotització de la Seguretat Social que rep de la Tresoreria General de la Seguretat Social. Abans d'aquesta data la publicació de les dades detallades estava a càrrec de l'Observatori de Treball i Model Productiu de la Generalitat de Catalunya. Per aquest motiu la comparativa de la sèrie històrica podria ser no totalment comparable en algunes variables i àmbits geogràfics.

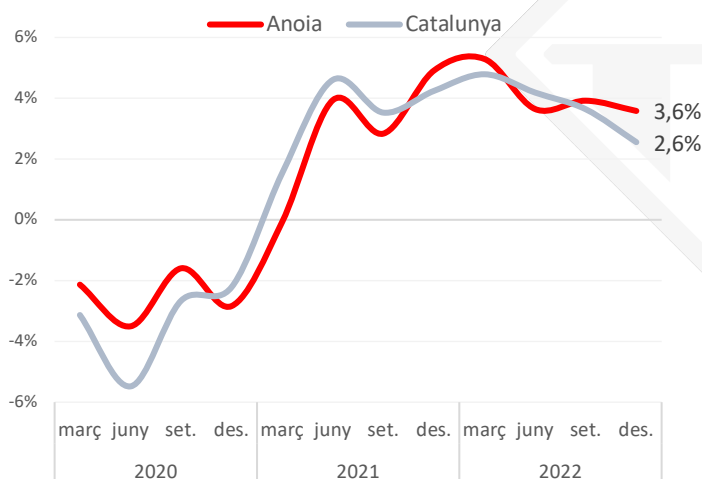
Segons el tipus de règim d'afiliació s'observa un **creixement entre els assalariats/es** (4,9%) fins a les **28.765 persones**, mentre que **els autònoms/es disminueixen lleugerament** (-0,8%, 65 persones menys) fins a les **7.960**.

Per grans sectors econòmics, **el nombre d'autònoms/es ha disminuït respecte a l'any anterior a tots els sectors**: un 0,5% a la **indústria i als serveis**, un 0,8% a la **construcció** i un 5,9% al **primari**. En canvi, el **nombre d'assalariats/es** només ha disminuït a la **construcció** (-2,8%), i a la resta ha augmentat: el 6,0% als serveis, el 4,5% a l'agricultura i el 4,3% a la indústria.

Pel que fa a la grandària de l'empresa, el nombre d'assalariats ha crescut als tres segments de dimensió més gran i amb més intensitat a mesura que augmenta la mida: un 1,7% entre les **empreses de 10 a 49 treballadors/es** (empreses petites), un 10,3% a les **de 50 a 249 treballadors/es** (empreses mitjanes) i un 15,7% a les de **250 treballadors/es o més** (empreses grans).

En canvi, **ha minvat un 1,3% a les microempreses** (empreses de fins a 9 treballadors), en línia amb el menor nombre d'empreses en aquest tram de treballadors/es. Com a resultat d'aquesta evolució, la dimensió mitjana de l'empresa al tancament de l'any se situa en 9,4 assalariats/es per empresa, la dada més elevada des del 2008.

Llocs de treball. Total. Variació anual (%).



Font: Elaboració pròpia a partir de les dades de l'Idescat.

Prop de 16.000 residents a l'Anoia es desplacen fora per treballar

Si s'atén a la **residència padronal de l'afiliat/ada**, en lloc de la seu de l'empresa, l'afiliació ha augmentat un 2,3% a la comarca respecte a un any enrere, fins a les **52.642 persones a finals de desembre de 2022, la xifra més elevada per aquest mes des del 2012** (inici de la sèrie disponible). Tanmateix, aquest creixement és el segon menys intens des del març de 2021.

El creixement ha estat més notable entre les **dones (2,6%)** que entre els **homes (2,0%)**. Els afiliats/es registren un **augment a tots els grans grups d'edat, a excepció de les persones compreses entre els 30 i 44 anys (-2,0%)**. Per nacionalitat, el **creixement relatiu d'afiliats/es de nacionalitat estrangera** –el 8,3% del total– ha estat més elevat que els de nacionalitat espanyola, un 8,5% i un 1,8%, respectivament.

Finalment, si es comparen les afiliacions per seu social i per residència padronal, el nombre és bastant superior en el segon cas (un 43% més). El motiu de la diferència és que **molts treballadors/es residents a l'Anoia es traslladen a una comarca diferent per treballar**. Concretament, unes 16.000 persones residents a la comarca, s'han de desplaçar fora de la comarca per treballar.

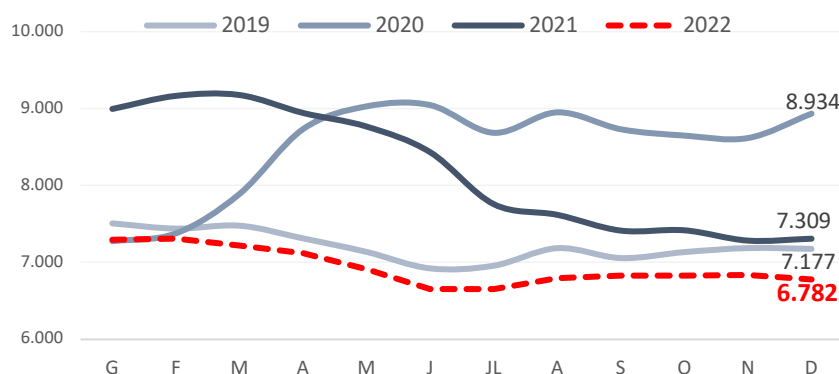
Registres mínims d'aturats/es per a un mes de desembre

Pel que fa a les xifres d'**atur**, el 2022 tanca amb **6.782 persones aturades** inscrites a les oficines de Treball de Catalunya a la comarca i esdevé **el valor més baix en un mes de desembre des de l'any 2008**. Tot i que es continua moderant el ritme de descens en termes interanuals, que se situa en el **-7,2% al desembre, el segon menys intens des del maig del 2021**, però lleugerament superior al registrat al conjunt de Catalunya (-6,2%).

La disminució anual és **més notable entre els homes (-10,1%) que entre les dones (-5,2%)**. La reducció de l'atur per trams d'edat ha estat **més intensa en els tres trams de menor edat**: un -10,0% entre les persones de 45 a 54 anys, un -9,8% a les de 30 a 44 anys i un -7,7% entre els joves menors de 30 anys, i el descens ha estat menys notable entre les persones de 55 anys o més (-2,3%). Per últim, l'atur ha disminuït a tots els tipus d'ocupació, excepte entre els **directors i gerents (+30,6%, 15 persones més)**.

L'estimació de la **taxa d'atur registral** se situa en l'11,4% el desembre, la xifra més baixa per aquest mes des de 2008, però dos punts percentuals per sobre a la registrada al conjunt de Catalunya (9,4%).

Evolució mensual del nombre d'aturats/es registrats



Font: Observatori de Treball i Model Productiu de la Generalitat de Catalunya.