

Informe trimestral
del teixit empresarial
i mercat del treball
Barcelonès Nord



Cambra
de Comerç de Barcelona
del Barcelonès Nord

Índex

4t trimestre del 2022 | Barcelonès Nord

1. Perspectives economia catalana
2. Llocs de treball
3. Afiliats a la SS segons residència padronal
4. Teixit empresarial (comptes de cotització)
5. Aturats registrats
6. Taxa d'atur

Perspectives economia catalana



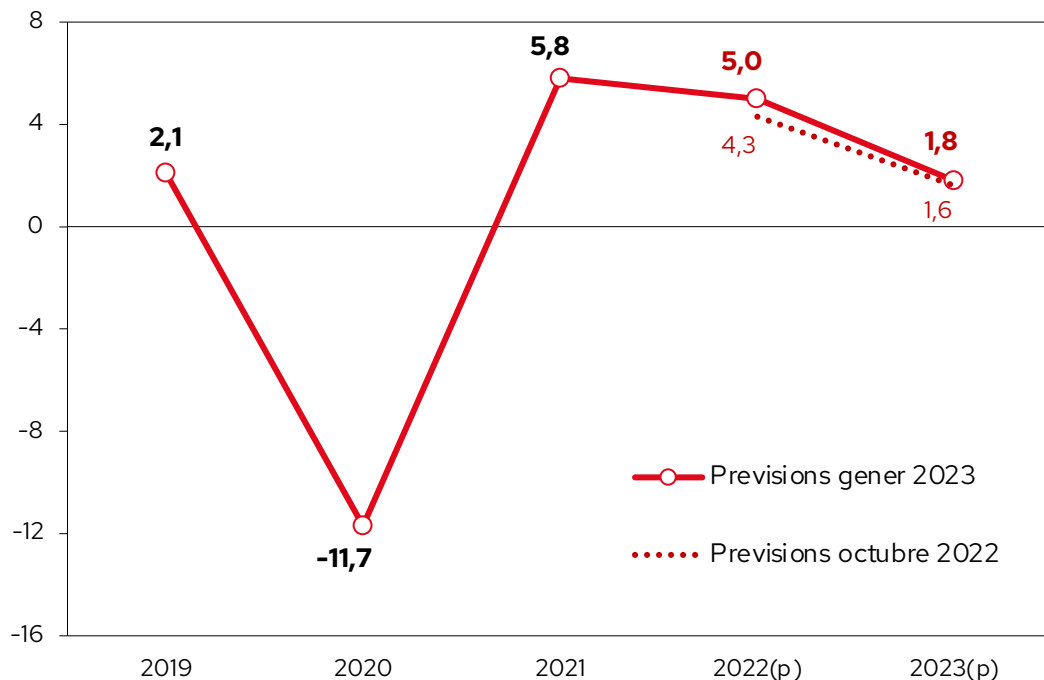
- ▶ **L'economia catalana hauria crescut el 2022 entorn del 5%, unes dècimes més del previst fa uns mesos.**
- ▶ **Les previsions actuals apunten que Catalunya no entrarà en recessió el 2023 (1,8%).**
- ▶ En absència d'efectes de segona ronda i un escenari de racionament energètic, es preveu que **l'activitat econòmica vagi de menys a més el 2023.**

Perspectives economia catalana

Previsions macroeconòmiques

PIB anual Catalunya

Taxes de variació interanual. En %



Font: Idescat i CambraBCN.

La Cambra revisa a l'alça en 0,7 punts la previsió de creixement del PIB el 2022 fins al 5,0%, gràcies al dinamisme del mercat laboral i la recuperació intensa del turisme estranger.

L'economia catalana moderarà el ritme de creixement el 2023 (1,8%), però s'estima un augment de 0,2 punts en relació amb les previsions del mes d'octubre de 2022.



Barcelonès Nord

Llocs de treball

4t trimestre del 2022 | Barcelonès Nord

Llocs de treball

Total. Nombre

31 de desembre **BCN nord**



Font: Elaboració pròpia a partir de les dades de l'Idescat.

El Barcelonès Nord tanca l'any amb **90.550 llocs de treball, la xifra més elevada des del juny del 2008** (inici sèrie històrica).

La xifra és un 2,3% superior respecte a fa un any, i un 5,6% en comparació a les xifres prepandèmiques (desembre 2019).





Llocs de treball

4t trimestre del 2022 | Barcelonès Nord

Llocs de treball per sector econòmic

Total i variació anual.

31 de desembre **BCN nord**

	 Agricultura	 Indústria	 Construcció	 Serveis
Nombre	10	9.050	10.960	70.525
var. anual	-33,3%	2,1%	5,9%	1,8%

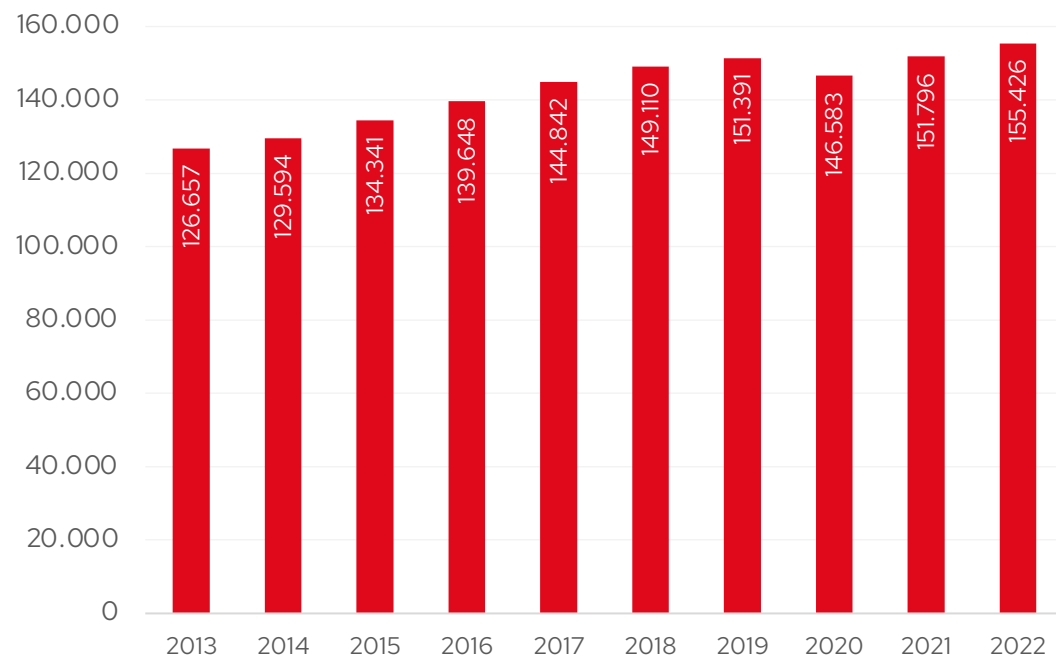
Font: Elaboració pròpia a partir de les dades de l'Idescat.

La xifra de llocs de treball per sectors econòmics augmenta en la indústria, la construcció i els serveis; mentre que disminueix en l'agricultura, tot i que en termes absoluts és residual.

Afiliats a la SS segons la residència padronal

4t trimestre del 2022 | Barcelonès Nord

Afiliacions a la SS segons residència padronal Total. Nombre 31 de desembre **BCN nord**



Font: Elaboració pròpia a partir de les dades de l'Idescat.

El Barcelonès Nord compta amb **155.426 persones afiliades** a finals de desembre del 2022, **la segona xifra més elevada des del 2012.**

Aquesta xifra representa **un 2,7% més que abans de l'esclat de la crisi sanitària** (desembre 2019).

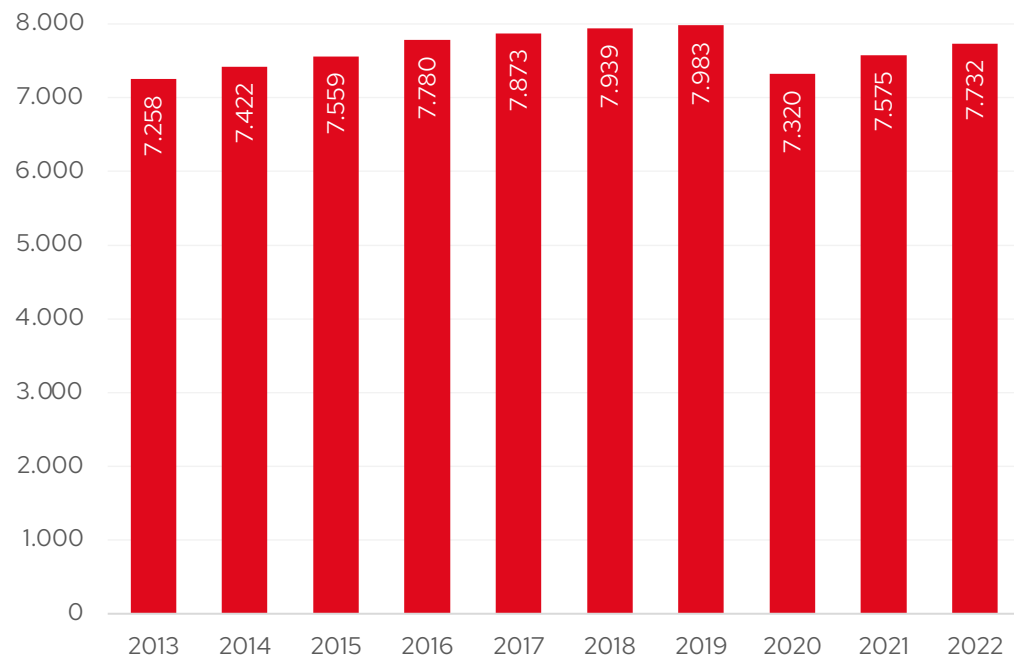
Teixit empresarial

4t trimestre del 2022 | Barcelonès Nord

Empreses (comptes de cotització)

Variació anual. Nombre.

31 de desembre **BCN Nord**



Font: Elaboració pròpia a partir de les dades de l'Idescat.

El territori tanca l'any amb **7.732 empreses**, un **2,1% més** que fa un any. Una evolució força més intensa que la registrada pel conjunt de Catalunya (0,3%).

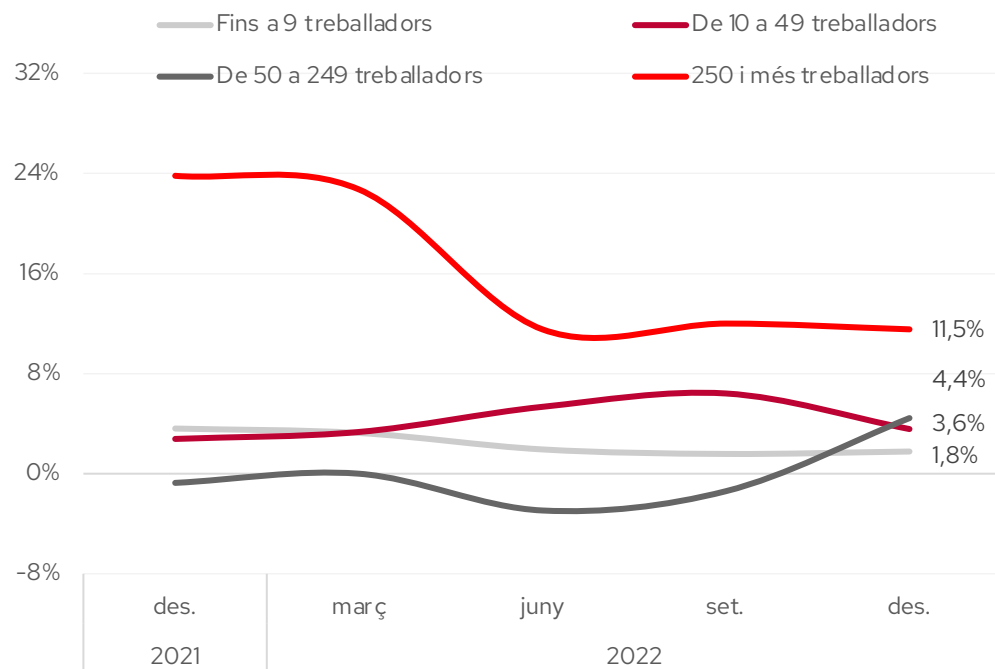
La dinàmica positiva dels llocs de treball implica un **augment de la dimensió mitjana de l'empresa**.

(2008: 7,5 assalariats per compte de cotització)
(2022: 9 assalariats per compte de cotització)

Teixit empresarial

4t trimestre del 2022 | Barcelonès Nord

Empreses (comptes de cotització). Per grandària Total. Variació anual. 31 de desembre **BCN Nord**



Font: Elaboració pròpia a partir de les dades de l'Idescat.

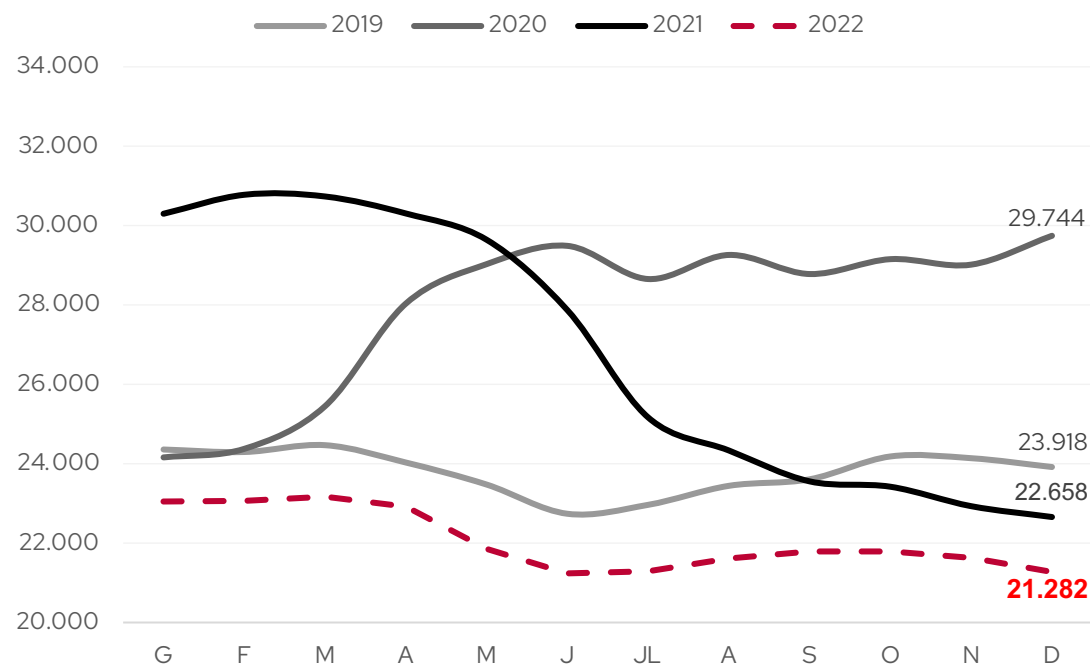
El nombre d'empreses ha crescut a tots els trams analitzats, amb més intensitat a mesura que augmenta la dimensió.

L'1,8% a les empreses fins als 9 treballadors, el 3,6% a les de 10 a 49 treballadors, el 4,4% a les empreses de 50 a 249 treballadors i l'11,5% a les empreses de 250 i més treballadors.

Aturats registrats

4t trimestre del 2022 | Barcelonès Nord

Evolució mensual del nombre d'aturats registrats Total. Nombre 31 de desembre BCN nord



Font: Elaboració pròpia a partir de les dades de l'Idescat i l'Observatori del Treball

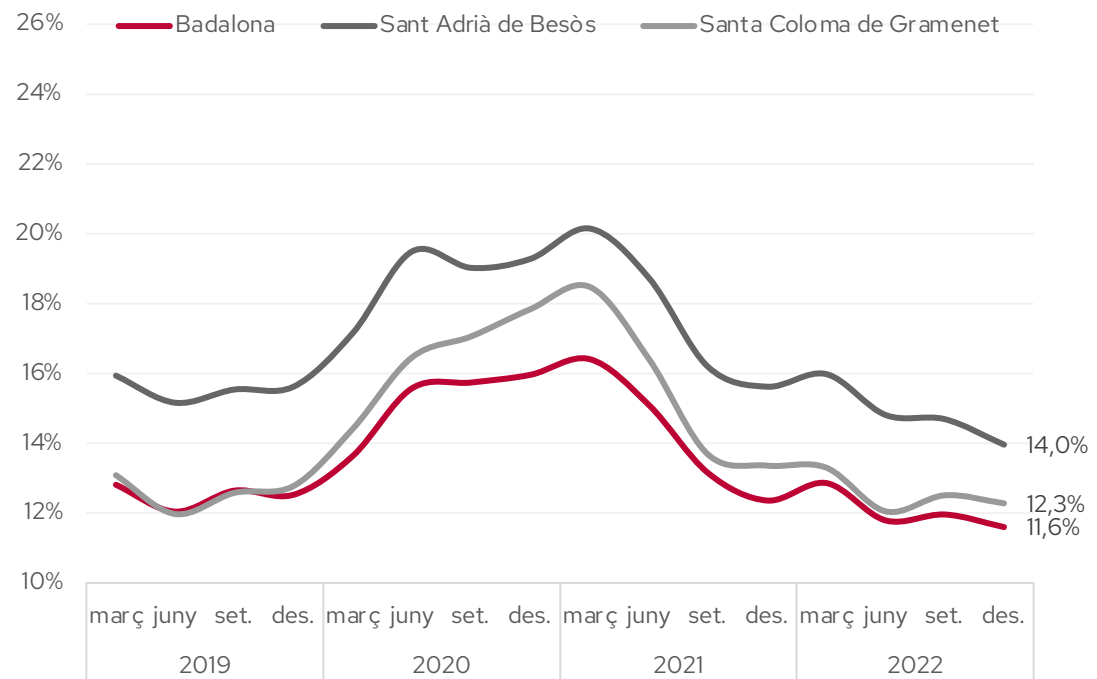
El conjunt de municipis tanca el 2022 amb **21.282 persones aturades**, un 6,1% menys respecte a un any enrere. Un descens que es desaccelera, però molt similar al del conjunt de Catalunya (6,2%).

La xifra total de persones aturades és la més baixa des del juliol del 2008.

Taxa d'atur registrat

4t trimestre del 2022 | Barcelonès Nord

Evolució trimestral de la taxa d'atur registrat Total. Nombre 31 de desembre BCN Nord



Font: Elaboració pròpia a partir de les dades de l'Observatori del Treball i Model Productiu

La taxa d'atur registral se situa al desembre en l'11,6% a Badalona, el 12,3% a Santa Coloma de Gramenet i el 14% a Sant Adrià del Besòs; **les xifres més baixes per aquest mes des del 2008 per a totes les ciutats.**



Cambra
de Comerç de Barcelona
del Barcelonès Nord