

## L'Anoia crea llocs de treball a un ritme superior al del conjunt de Catalunya al tercer trimestre i frega xifres històriques

- La xifra d'empreses registra un petit creixement (0,3%) a finals de setembre, tot i que és menys intens que el que s'ha experimentat al conjunt de Catalunya (0,9%).
- L'afiliació segons residència padronal a l'Anoia creix un 3% respecte a un any enrere a finals de setembre i marca la xifra més elevada per a aquest mes des del 2012.
- Els aturats/es cauen un 7,9% a l'Anoia en comparació a l'any anterior i se situen en la xifra més baixa comptabilitzada en un mes de setembre des del 2007.

**Anoia, 8 de novembre del 2022.**- El mercat del treball de l'Anoia ha evolucionat positivament durant el tercer trimestre de l'any, període en el qual la comarca ha assolit la **segona xifra més elevada de llocs de treball** des de desembre del 2008 i la **millor dada d'afiliació segons residència padronal** per a un mes de setembre des del 2012. Paral·lelament, la **xifra d'empreses** ha experimentat un creixement anual més moderat i l'**atur**, tot i que el nombre ha disminuït en comparació a l'any anterior, el ritme de descens ha estat el menys intens des del juny del 2021.

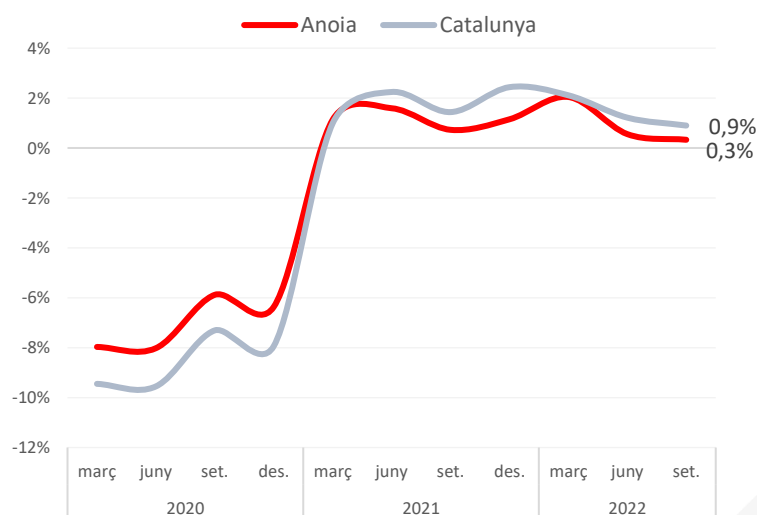
Aquestes són les principals conclusions que es desprenen de ***l'Informe trimestral del teixit empresarial i mercat del treball a l'Anoia*** elaborat pel Gabinet d'Estudis Econòmics de la Cambra de Barcelona i que a partir d'aquest trimestre incorpora una infografia amb les principals dades econòmiques que recull la publicació.

### La construcció, únic gran sector que decreix en xifra d'empreses

El nombre d'**empreses** (comptes de cotització) a l'Anoia ha augmentat **un 0,3% a finals de setembre del 2022** respecte a un any enrere, fins a les **3.056 empreses**, una evolució lleugerament menys intensa que la del conjunt de Catalunya (0,9%). Tanmateix, **respecte al trimestre anterior s'han perdut 25 comptes de cotització (-0,8%)**.

Per sectors, **el teixit empresarial ha augmentat en termes interanuals a l'agricultura, els serveis i a la indústria (6,3%, 0,6% i 0,4% respectivament)** mentre que a la construcció el nombre d'empreses ha disminuït un 2,2%.

Segons la grandària, el nombre d'empreses s'ha mantingut a les empreses fins als 9 treballadors i a les de 10 a 49 treballadors, **ha augmentat entre les empreses de 50 a 249 treballadors (+15,9%) i ha disminuït entre les de 250 i més treballadors (-12,5%)**.

**Empreses (comptes de cotització). Variació interanual.**


**Font:** Elaboració pròpia a partir de dades de l'Idescat

**L'Anoia supera els 36.000 llocs de treball durant el tercer trimestre**

El nombre total de **llocs de treball** (afiliacions a la Seguretat Social segons seu de l'empresa al règim general i al règim especial de treballadors autònoms) a la comarca **ha augmentat un 3,9% respecte a un any enrere fins als 36.060, la segona xifra més elevada des de desembre del 2008<sup>1</sup>**, només per darrere de la del trimestre anterior. Aquest creixement és més intens que el registrat pel conjunt de Catalunya (3,6%).

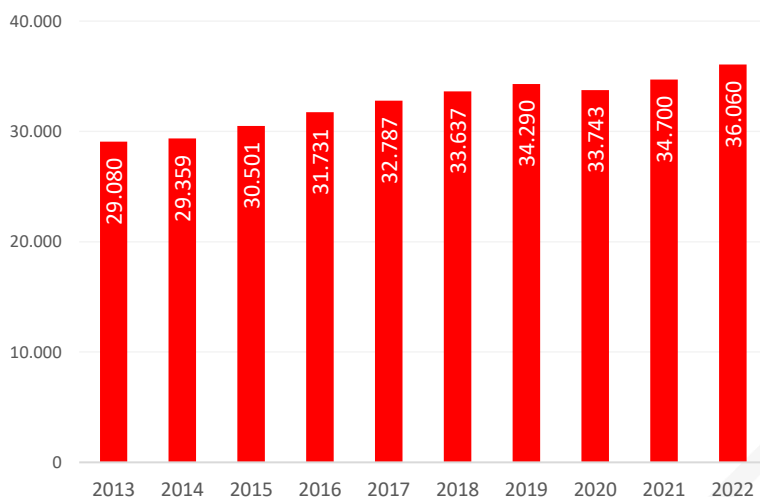
Segons el tipus de règim d'afiliació s'observa un **creixement més notable entre els assalariats/es (5,0%) que entre els autònoms/es (0,3%)**. Per grans sectors econòmics, el nombre d'autònoms/es només ha crescut respecte a l'any anterior a la **construcció (3,0%)**, mentre que als **serveis s'ha mantingut (0,3%)** i al **sector primari i a la indústria ha disminuït (-2,4% i -1,1%, respectivament)**. El nombre d'assalariats/es ha augmentat el 5,5% als serveis i el 3,8% a la indústria, mentre que a la construcció i a l'agricultura ha disminuït (el -3,1% i el -4,3%, respectivament).

Pel que fa a la grandària de l'empresa, els assalariats/es han crescut a 3 dels 4 segments analitzats respecte a un any enrere, però amb diferents intensitats: un 1,5% entre les **empreses de fins a 9 treballadors** (microempreses),

<sup>1</sup> Cal tenir present que des de desembre del 2020 les dades són provisionals i que l'Idescat realitza la publicació i l'explotació estadística dels fitxers d'afiliacions i comptes de cotització de la Seguretat Social que rep de la Tresoreria General de la Seguretat Social. Abans d'aquesta data la publicació de les dades detallades estava a càrrec de l'Observatori de Treball i Model Productiu de la Generalitat de Catalunya. Per aquest motiu la comparativa de la sèrie històrica podria ser no totalment comparable en algunes variables i àmbits geogràfics.

un 0,8% entre les **empreses de 10 a 49 treballadors** (empreses petites), un 19,4% a les de 50 a 249 treballadors (empreses mitjanes). En canvi, a les de **250 treballadors o més** (empreses grans) ha minvat un 1,2%.

Llocs de treball. Anoia. 30 de setembre.



**Font:** Elaboració pròpia a partir de dades de l'Idescat

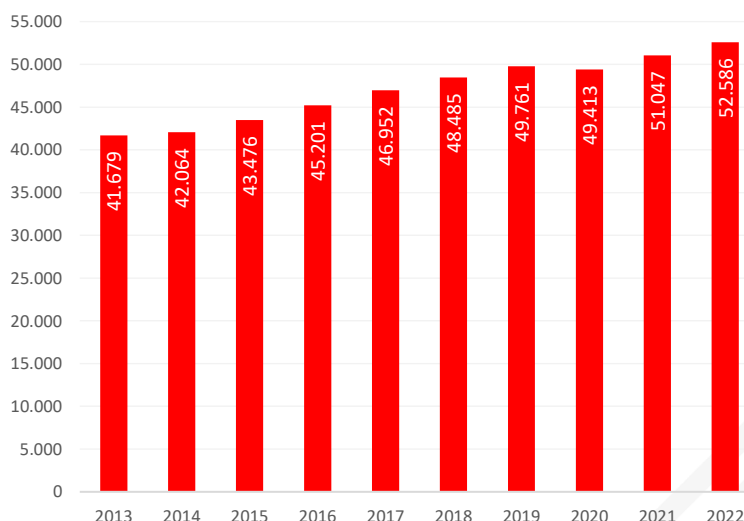
### Xifra històrica d'afiliació segons residència padronal al tercer trimestre

Si s'atén a la residència padronal de l'afiliat, els afiliats/es a l'Anoia han augmentat un 3,0% respecte a un any enrere fins a les **52.586 persones a finals de setembre del 2022, la xifra més elevada per aquest mes des del 2012** (inici de la sèrie disponible). Tanmateix, es tracta del creixement menys intens des del març del 2021.

El creixement ha estat **més notable entre les dones (3,9%) que entre els homes (2,3%)**. Els afiliats registren un **augment a tots els grans grups d'edat, a excepció de les persones compreses entre els 30 i 44 anys (-1,7%)**. Per nacionalitat, el **creixement relatiu d'afiliats de nacionalitat estrangera** —el 8,4% del total— ha estat més elevat que els de nacionalitat espanyola, un 8,7% i un 2,5%, respectivament.

Si es comparen les afiliacions segons seu social i per residència padronal, el nombre és bastant superior en el segon cas (un 46% més). El motiu de la diferència és que **molts treballadors/es residents a l'Anoia es traslladen a una comarca diferent per treballar**. Concretament, segons dades de l'estudi prop de 16.000 anoïencs/es s'han de desplaçar fora de la comarca.

Afiliació segons residència padronal. Anoia. 30 de setembre.



Font: Elaboració pròpia a partir de dades de l'Idescat

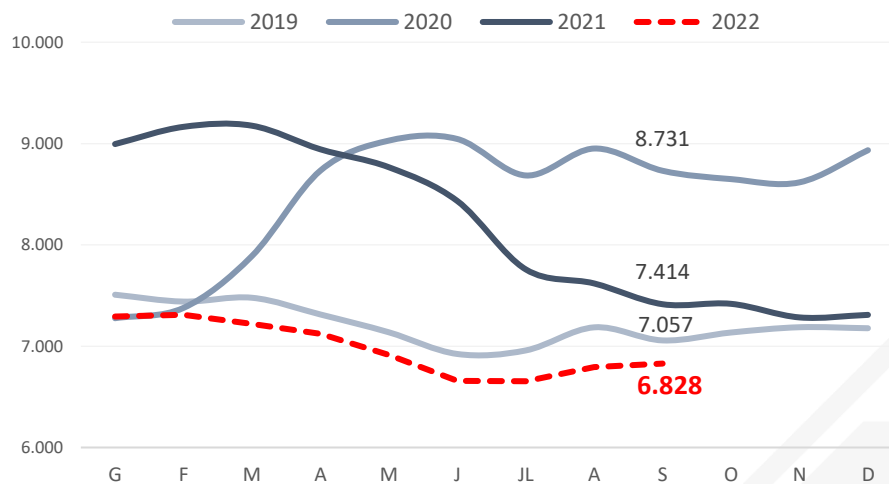
### Descens més notable de l'atur interanual que al conjunt de Catalunya

El nombre de **persones aturades** registrades a les oficines de Treball ha estat de **6.828 a finals de setembre**, un 0,5% més que el mes anterior, però **la xifra més baixa de persones aturades comptabilitzades en un mes de setembre des del 2007**. En termes interanuals, **l'atur disminueix un 7,9%**, el descens menys intens des del juny del 2021, però **més notable al registrat al conjunt de Catalunya (-6,4%)**.

La disminució anual és **més notable entre els homes (-9,7%) que entre les dones (-6,7%)**. La reducció de l'atur per trams d'edat ha estat més intensa en el grup d'edats de 30 a 44 anys (-11,9%) i de 45 a 54 anys (-10,2%), i menys entre les persones de 55 anys o més (-4,2%) i entre els joves menors de 30 anys (-3,6%). Finalment, **l'atur disminueix a tots els tipus d'ocupació** —destaca la disminució absoluta entre les ocupacions elementals (-178 persones)— **excepte entre els directors i gerents (+31,1%, 14 persones més)**.

L'estimació de la **taxa d'atur registral** se situa en l'11,5% el setembre, la xifra més baixa per aquest mes des de 2008, però tres dècimes més elevada que la del trimestre anterior (11,2%) i gairebé dos punts percentuals per sobre la registrada al conjunt de Catalunya (9,6%).

Evolució mensual del nombre d'aturats/es. Anoia.



Font: Observatori de Treball i Model Productiu de la Generalitat de Catalunya.