

El Barcelonès Nord frega xifres històriques en llocs de treball durant el tercer trimestre, però modera el seu creixement

- La xifra d'empreses registra un creixement interanual més intens que el del conjunt de Catalunya, però respecte al trimestre anterior hi ha hagut un lleuger descens.
- L'afiliació segons residència padronal al Barcelonès Nord creix un 3% respecte a un any enrere i marca la tercera xifra més elevada des del 2012.
- L'atur també modera el seu descens amb un -7,5% al setembre, el menys intens des de juny del 2021, tot i ser més elevat que el del conjunt de Catalunya.

Barcelonès Nord, 3 de novembre del 2022.- El mercat del treball i el teixit empresarial dels municipis del Barcelonès Nord (Badalona, Sant Adrià de Besòs i Santa Coloma de Gramenet) han evolucionat positivament durant el tercer trimestre de l'any. A tall d'exemple, **durant aquest període s'ha assolit la segona xifra més elevada de llocs de treball des de setembre del 2008 i la xifra d'empreses ha crescut en termes interanuals per sobre del que s'ha comptabilitzat al conjunt de Catalunya.** No obstant això, les dades recollides indiquen que el ritme de creixement anual a l'àrea del Barcelonès Nord es troba en una **fase de moderació.**

Aquestes són les principals conclusions que es desprenen de ***l'Informe trimestral del teixit empresarial i mercat del treball al Barcelonès Nord*** elaborat pel Gabinet d'Estudis Econòmics de la Cambra de Barcelona i que a partir d'aquest trimestre incorpora una infografia amb les principals dades econòmiques que recull la publicació.

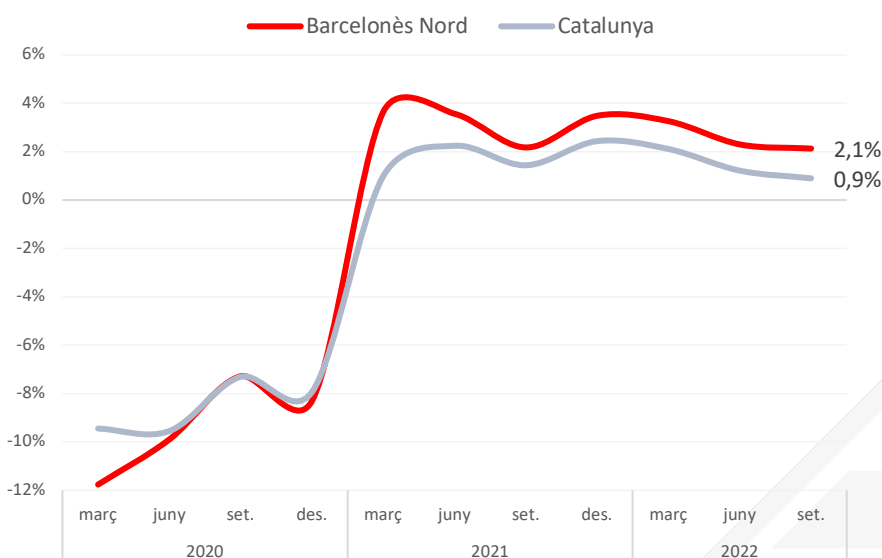
La construcció lidera el creixement del teixit empresarial

El nombre d'**empreses** al Barcelonès Nord **ha augmentat un 2,1%** a finals de setembre del 2022 respecte a un any enrere fins a les **7.678 empreses**, una evolució que ha estat més intensa a la registrada pel conjunt de Catalunya (0,9%). Tanmateix, respecte al trimestre anterior es registra una **disminució de 18 empreses.**

Per sectors, el teixit empresarial respecte a l'any anterior ha augmentat a **la construcció i els serveis** (6,6% i 1,7% respectivament), mentre que a **l'agricultura** el nombre d'empreses es manté i a la **indústria** es redueix (-0,6%). Segons la grandària, el nombre d'empreses ha crescut a tres dels quatre trams analitzats: l'1,6% a les **empreses fins als 9 treballadors/es**, el 6,4% a les **de 10 a 49** i el 12% a

les empreses de **250 i més**. En canvi, el nombre d'empreses ha disminuït un 1,4% entre les **empreses mitjanes** (de 50 a 249 treballadors/es).

Empreses (comptes de cotització). Variació interanual.



Font: Elaboració pròpia a partir de dades de l'Idescat

Més assalariats/es i menys autònoms/es al tancament del trimestre

El nombre total de **llocs de treball** (afiliacions a la Seguretat Social segons seu de l'empresa al règim general i al règim especial de treballadors autònoms) a la comarca ha augmentat un 2,1% el 30 de setembre del 2022 respecte a un any enrere, fins als **89.440, la segona xifra més elevada des del setembre del 2008¹**, només per darrere de la del trimestre anterior. Aquest creixement és inferior al registrat pel conjunt de Catalunya (3,6%).

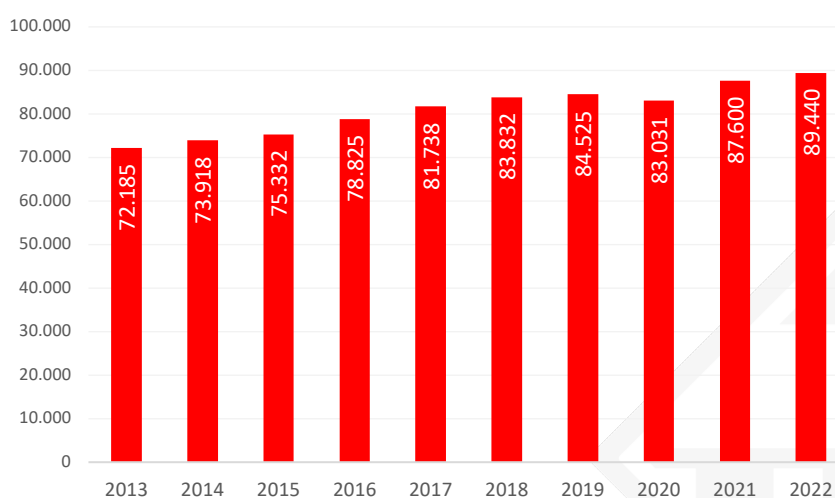
Segons el tipus de règim d'afiliació **els assalariats/es han crescut un 2,9% mentre que el nombre d'autònoms ha disminuït lleugerament (-0,6%)**. Per grans sectors econòmics, el nombre d'autònoms/es ha disminuït un 0,5% als **serveis** i un 4,2% a la **indústria**, mentre que a la construcció ha augmentat un 0,5%. **El nombre d'assalariats/es ha augmentat a tots els grans sectors**

¹ Cal tenir present que des de desembre de 2020 les dades són provisionals i que l'Idescat realitza la publicació i l'explotació estadística dels fitxers d'afiliacions i comptes de cotització de la Seguretat Social que rep de la Tresoreria General de la Seguretat Social. Abans d'aquesta data la publicació de les dades detallades estava a càrrec de l'Observatori de Treball i Model Productiu de la Generalitat de Catalunya. Per aquest motiu la comparativa de la sèrie històrica podria ser no totalment comparable en algunes variables i àmbits geogràfics.

econòmics respecte a un any enrere –a excepció de l'agricultura, que es manté estable–: un 4,8% a la construcció, un 3,2% a la indústria i un 2,6% als serveis.

Pel que fa a la grandària de l'empresa, els assalariats/es han crescut un 1,1% entre les **microempreses** (de fins a 9 treballadors), un 5,6% a les **petites empreses** (de 10 a 49 treballadors), un 5,5% entre les **empreses grans** (de 250 treballadors o més). Tanmateix, el nombre d'assalariats/es ha disminuït un 1,0% entre les **empreses mitjanes** (de 50 a 249 treballadors).

Llocs de treball. Barcelonès Nord. 30 de setembre.



Font: Elaboració pròpia a partir de dades de l'Idescat

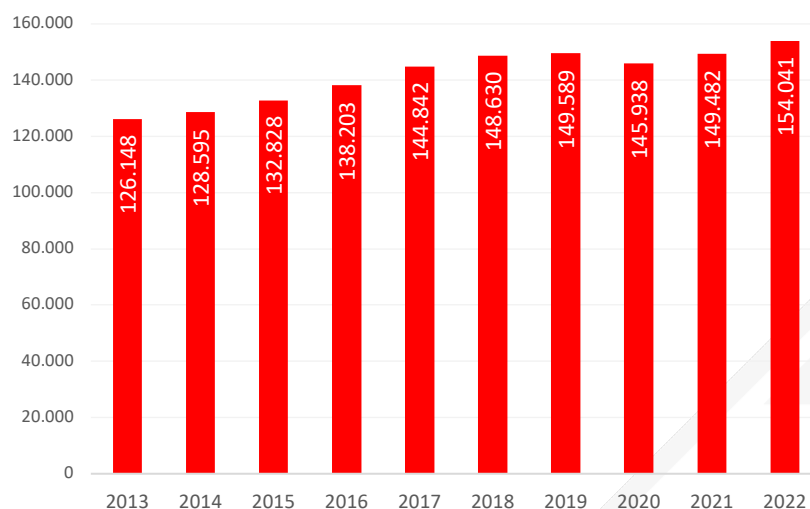
L'afiliació segons residència padronal supera les 154.000 persones

Si s'atén a la residència padronal de l'**afiliat**, en lloc de la seu de l'empresa, els afiliats han augmentat un 3,0% a la comarca respecte a un any enrere, fins a les 154.041 persones a finals de setembre de 2022, la tercera xifra més elevada des del 2012 (inici de la sèrie disponible), només lleugerament per darrere del maig i juliol de 2022. Tot i això, es registra un **cert alentiment del ritme de creixement anual** respecte als mesos anteriors.

El creixement ha estat més notable entre les dones (3,4%) que entre els homes (2,8%). Els afiliats/es registren un augment a tots els grans grups d'edat, a excepció de les persones d'entre 30 i 44 anys que disminueixen un 1,0%. Per nacionalitat, cal destacar el creixement relatiu del 9,0% entre els **afiliats/es de nacionalitat estrangera** –que representen el 17,7% del total–, en comparació a l'1,9% dels afiliats de nacionalitat espanyola.

Si es comparen les afiliacions segons seu social i per residència padronal, el nombre és molt superior en el segon cas (un +72%) ja que **molts professionals residents al Barcelonès Nord es traslladen a una comarca diferent per treballar.**

Afiliació segons residència padronal. Barcelonès Nord. 30 de setembre.



Font: Elaboració pròpia a partir de dades de l'Idescat

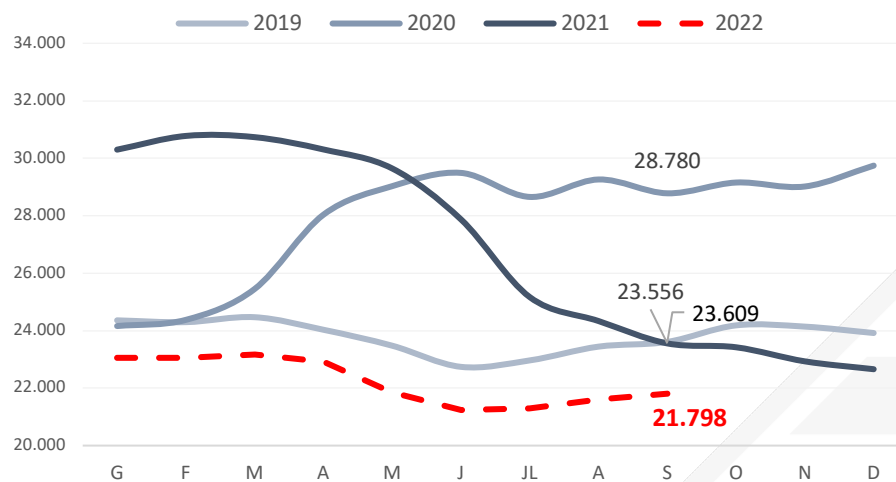
L'atur continua en descens tot i moderar-se

Paral·lelament a l'evolució de les dades de teixit empresarial i ocupació, el nombre de **persones aturades** registrades ha estat de **21.798** en finalitzar el mes de setembre, **la dada més baixa per aquest mes des del 2007**. Respecte a l'any anterior es registra un **descens del 7,5% al setembre, el menys intens des del juny del 2021**, però més elevat que el del conjunt de Catalunya (-6,4%).

La disminució anual és **més notable entre les dones (-7,9%) que entre els homes (-6,9%)**. Fins als 54 anys, la reducció de l'atur per trams d'edat ha estat menys intensa a mesura que augmenta el grup d'edat: un 4,6% entre les persones menors de 30 anys, un 10,5% entres els de 30 a 44 anys i un 11,5% entre els de 45 a 54 anys; mentre que entre les persones de 55 anys o més els aturats s'han reduït un 1,8%. Finalment, l'atur disminueix a tots els tipus d'ocupació, destaquen les caigudes en termes absoluts dels treballadors d'ocupacions elementals (-564) i els de la restauració, personals i venedors (-388).

La **taxa d'atur registral** se situa al setembre en el 12,5% a Santa Coloma de Gramenet, el 12,0% a Badalona, i el 14,7% a Sant Adrià del Besòs, la xifra més baixa per aquest mes des del 2008 per a totes les ciutats.

Evolució mensual del nombre d'aturats/es. Barcelonès Nord.



Font: Observatori de Treball i Model Productiu de la Generalitat de Catalunya.