



Catalunya concentra l'11,2% de la inversió estatal regionalitzada el primer semestre de 2022 i torna a situar-se a la cua en el rànquing de comunitats per grau d'execució

- La inversió executada de l'Estat a Catalunya el primer semestre fou de 348 M€ (sense compensació d'Abertis) un 37% menys de l'executat a la Comunitat de Madrid.
- El grau d'execució de la inversió de l'Estat a Catalunya és només del 16%, notablement inferior al 25% de la mitjana estatal regionalitzada i molt allunyada del 52% de la Comunitat de Madrid.

Barcelona, 11 d'octubre de 2022.- Les dades d'execució liquidada territorialitzada de l'Estat corresponents al primer semestre de 2022 que ha publicat avui la *Intervención General de la Administración del Estado* (IGAE) mostren novament la infrainversió que pateix Catalunya i l'enorme diferència que existeix entre la inversió pressupostada i la inversió realment executada, tant si es compara amb el conjunt de comunitats autònomes, com sobretot quan la comparació és fa amb la Comunitat de Madrid, que és la gran beneficiada de la inversió de l'Estat.

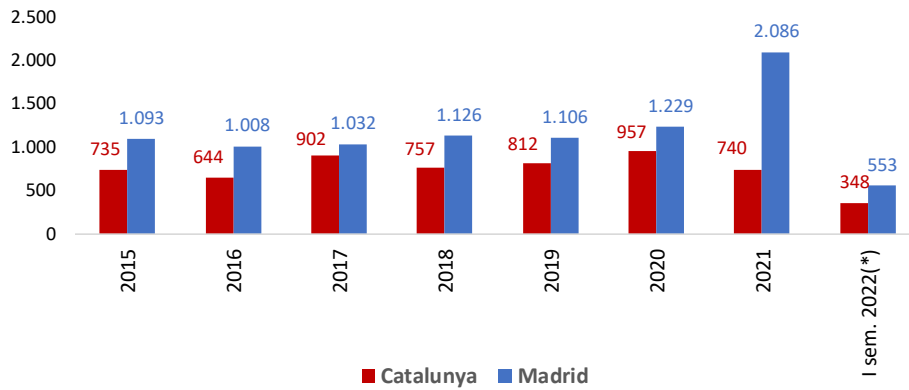
En el primer semestre de 2022, la inversió executada a Catalunya ha estat de 1.417 M€, però 1.069 M€ corresponen al pagament a Abertis per la finalització de la concessió de l'AP-7. Descomptant aquest import, que no es pot considerar nova inversió, **la inversió real executada a Catalunya és de 348 M€. Aquest import és un 37% inferior als 553 M€ que s'han executat a la Comunitat de Madrid en el mateix període.**

Si bé el pes d'aquestes dues comunitats autònomes sobre el PIB estatal és molt similar (al voltant del 19%), **el pes que representa Catalunya en el total de la inversió executada regionalitzable és només l'11,2%, enfront del 17,7% de la Comunitat de Madrid** (Taula 1).

En grau d'execució, Catalunya torna a estar a la cua de les comunitats autònomes, confirmant així un any més, que el pressupost de 2022 quedarà lluny de complir-se. **Catalunya el primer semestre de 2022 tingué un grau d'execució de la inversió de l'Estat de només el 15,8% (sense considerar la compensació a Abertis), sent la segona comunitat autònoma amb un grau d'execució més baix, després d'Andalusia (15,7%). Aquest percentatge està lluny del grau d'execució de la inversió a la Comunitat de Madrid (52,4%) i és inferior a la mitjana estatal regionalitzada (25,4%).**

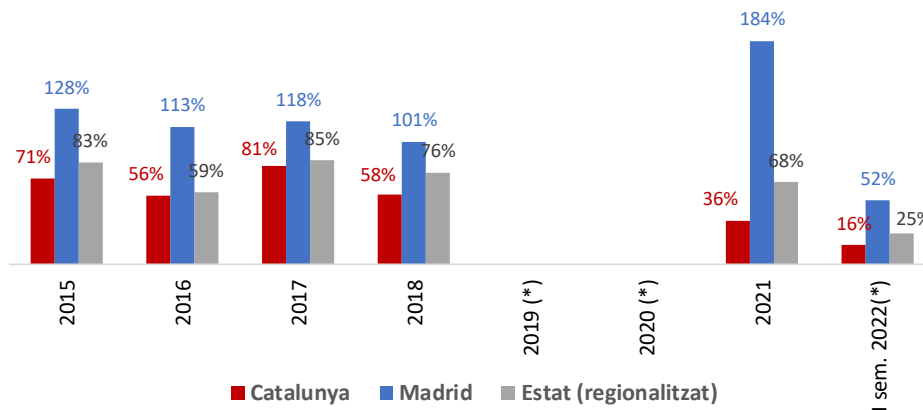


Gràfic 1. Inversió total executada pel Sector Públic Estatal



Font: elaboració pròpia a partir de dades d'IGAE. (*) A Catalunya es descompten els 1.069 M€ de pagament a Abertis per la finalització de la concessió de l'AP-7

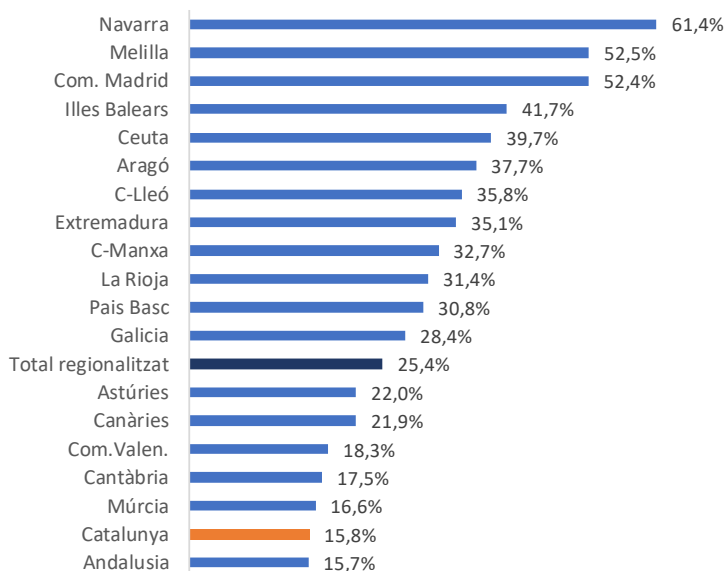
Gràfic 2. Percentatge d'execució de la inversió realitzada pel Sector Públic Estatal



Font: elaboració pròpia a partir de dades d'IGAE. (*) A Catalunya es descompten els 1.069 M€ de pagament a Abertis per la finalització de la concessió de l'AP-7



Gràfic 3. Percentatge d'execució de la inversió del Sector públic estatal total.
I semestre de 2022. En %



Font: elaboració pròpia a partir de dades d'IGAE. (*) A Catalunya es descompten els 1.069 M€ de pagament a Abertis per la finalització de la concessió de l'AP-7

Taula 1. Inversió executada Sector públic estatal. I sem.2022 (en €)

Com. Madrid	553.153.777	17,7%
Catalunya(*)	348.381.121	11,2%
Andalusia	335.155.003	10,7%
C-Manxa	306.129.323	9,8%
Galícia	293.275.043	9,4%
Com. Valen.	211.325.238	6,8%
Aragó	165.592.636	5,3%
C-Lleó	164.210.372	5,3%
Pais Basc	153.975.590	4,9%
Extremadura	128.929.663	4,1%
Múrcia	116.744.084	3,7%
Astúries	80.247.613	2,6%
Canàries	76.472.912	2,5%
Illes Balears	70.133.650	2,2%
Navarra	38.374.144	1,2%
Cantàbria	37.943.481	1,2%
La Rioja	18.515.504	0,6%
Ceuta	11.008.313	0,4%
Melilla	8.269.088	0,3%
Total regionalitzat	3.117.836.554	100,0%

Font: elaboració pròpia a partir de dades d'IGAE. (*) A Catalunya es descompten els 1.069 M€ de pagament a Abertis per la finalització de la concessió de l'AP-7