



El mercat del treball anoïenc registra xifres històriques al tancament del segon trimestre de l'any

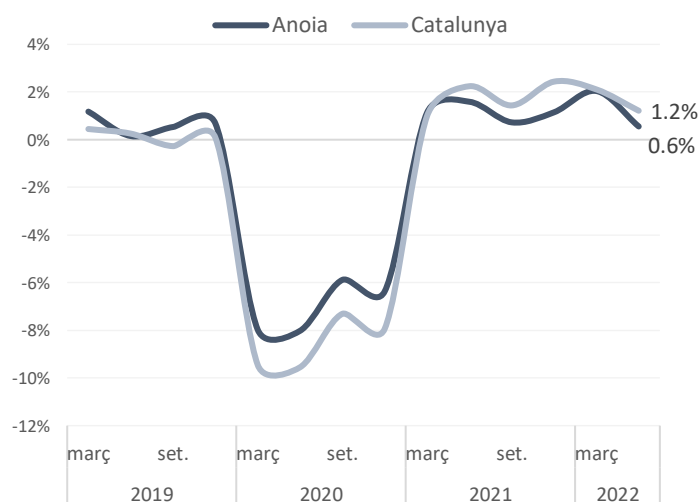
- Els llocs de treball i l'afiliació segons residència padronal a la comarca marquen els millors registres des de setembre del 2008 i el 2012, respectivament.
- L'Anoia compta amb 3.081 empreses a finals de juny, un 0,6% interanual més.
- L'atur afecta 6.658 persones de la comarca, la xifra més baixa des del juliol del 2008.

Anoia, 3 d'agost de 2022.- L'Anoia ha tancat el segon trimestre de l'any amb **xifres històriques al seu mercat del treball**. En concret, la comarca ha assolit **36.125 llocs de treball i 52.813 persones afiliades segons residència padronal**, que representen respectivament les xifres més elevades des del setembre del 2008 i des del 2012. Així ho destaca l'**Informe trimestral del teixit empresarial i mercat del treball de l'Anoia** que publica trimestralment la Cambra de l'Anoia i elabora el Gabinet d'Estudis Econòmics de la Cambra de Barcelona, i que analitza també la xifra d'empreses i l'atur.

El nombre d'empreses creix lleugerament

El nombre d'**empreses** (comptes de cotització) a l'Anoia **ha augmentat un 0,6% a finals de juny de 2022** respecte a un any enrere, fins a les **3.081 empreses**, una evolució que ha estat menys intensa que la registrada pel conjunt de Catalunya (1,2%). Tanmateix, respecte al període anterior (març 2022) s'ha registrat una disminució molt lleugera de 17 comptes de cotització (-0,5%).

Empreses (comptes de cotització). Total. Variació anual (%).



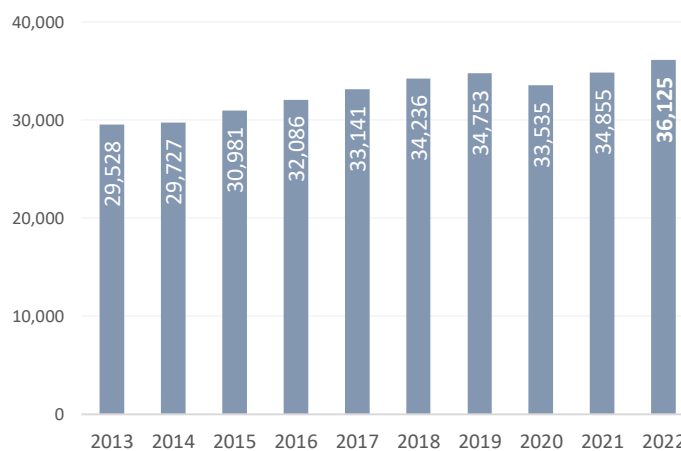
Font: Elaboració pròpia a partir de les dades de l'Idescat.



La millor xifra de llocs de treball des de setembre del 2008

El nombre de **llocs de treball** (afiliacions a la Seguretat Social segons seu de l'empresa al règim general i al règim especial de treballadors autònoms) a la comarca **ha augmentat un 3,6%** durant el segon trimestre respecte a un any enrere, fins als **36.125, la millor xifra des de setembre del 2008¹**. No obstant això, aquest creixement és menys intens que el registrat pel conjunt de Catalunya (4,2%).

Llocs de treball. Total. 30 de juny. Anoia.



Font: Elaboració pròpia a partir de les dades de l'Idescat.

Si desglossem aquesta xifra segons el tipus de règim d'afiliació, a finals de juny l'Anoia compta amb un total de **28.105 persones assalariades i 8.020 autònoms**. En termes interanuals, s'observa un creixement més notable entre els assalariats/es (4,4%) que entre els autònoms/es (1,1%).

Per **grans sectors econòmics**, el nombre d'autònoms/es ha crescut respecte a l'any anterior a la construcció (3,0%) i al serveis (1,0%), s'ha mantingut a l'agricultura (0,0%) i ha disminuït a la indústria (-1,1%). El nombre d'assalariats ha augmentat el 5,5% als serveis i el 4,0% a la indústria, mentre que a la construcció i al sector primari ha disminuït (el -2,8% i el -14,8%, respectivament).

Pel que fa a la **grandària de l'empresa**, els assalariats/es han crescut interanualment als quatre segments analitzats, però amb diferents intensitats: un 0,1% entre les empreses de fins a 9 treballadors (microempreses), un 4,4% entre les de 10 a 49 treballadors (empreses petites), un 8,7% a les de 50 a 249 treballadors (empreses mitjanes) i un 4,6% a les de 250 treballadors o més (empreses grans).

Rècord d'afiliació segons residència padronal

En paral·lel a l'evolució positiva dels llocs de treball, si s'atén a la **residència padronal de l'afiliat/a**, en lloc de la seu de l'empresa, **l'afiliació ha augmentat un 3,4% a la comarca respecte a un any**

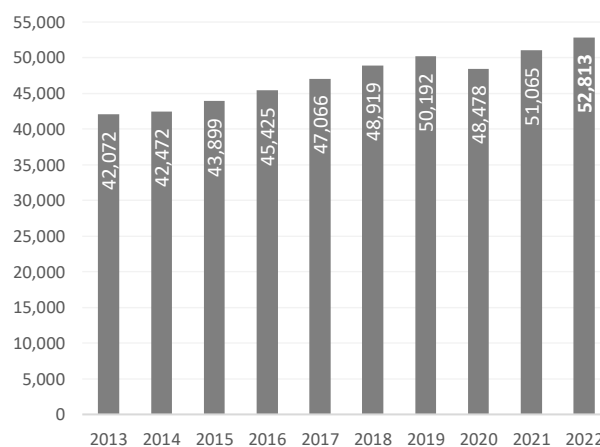
¹ Cal tenir present que des de desembre de 2020 les dades són provisionals i que l'Idescat realitza la publicació i l'explotació estadística dels fitxers d'afiliacions i comptes de cotització de la Seguretat Social que rep de la Tresoreria General de la Seguretat Social. Abans d'aquesta data la publicació de les dades detallades estava a càrrec de l'Observatori de Treball i Model Productiu de la Generalitat de Catalunya. Per aquest motiu la comparativa de la sèrie històrica podria ser no totalment comparable en algunes variables i àmbits geogràfics.



enrere, fins a les 52.813 persones a finals de juny del 2022, la xifra més elevada des del 2012 (inici de la sèrie disponible).

El creixement ha estat **més intens entre les dones (4,3%) que entre els homes (2,8%)**. Per edat, l'afiliació registra un **augment a tots els grans grups, a excepció de les persones d'entre els 30 i 44 anys (-1,5%)**. Per nacionalitat, el creixement **d'afiliats/es de nacionalitat estrangera** —el 8,2% del total— ha estat més elevat que els de nacionalitat espanyola, un 5,8% i un 3,2%, respectivament.

Afiliació segons residència padronal. Total. 30 de juny. Anoia.



Font: Elaboració pròpia a partir de les dades de l'Idescat.

Respecte als nivells previs a la pandèmia (juny 2019), l'afiliació ha crescut en tots el col·lectius analitzats, excepte entre les persones de 30 a 44 anys que encara no han assolit nivells anteriors a la crisi (-7,3% menys). Si es comparen les afiliacions segons seu social i per residència padronal, el nombre és bastant superior en el segon cas (un 46% més). El motiu de la diferència és que **molts professionals residents a l'Anoia es traslladen a una comarca diferent per treballar**.

Més d'un any de descens en la xifra d'aturats/es

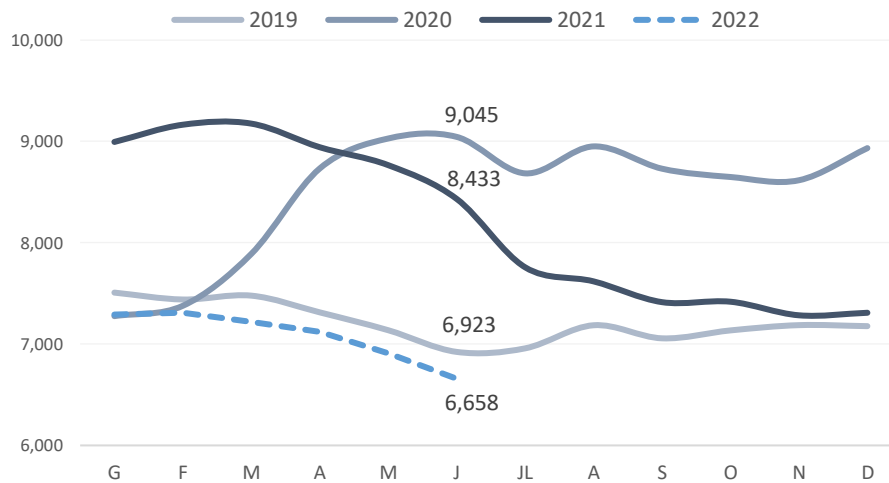
L'Anoia ha tancat el segon trimestre amb **6.658 persones aturades, la xifra més baixa des del juliol del 2008**. En termes interanuals, **el nombre d'aturats/es disminueix des del maig del 2021**, i el ritme de caiguda s'ha accelerat de forma progressiva fins a un **-21% el juny**. Això sí, ha estat una disminució menys intensa a la registrada al conjunt de Catalunya durant el mateix període (-24,2%).

La disminució anual és més notable entre els homes (-23,8%) que entre les dones (-19,2%), i per trams d'edat, la reducció ha estat **menys intensa a mesura que augmentava el grup d'edat**, del -31,6% entre les persones menors de 30 anys al -8,4% de 55 anys o més. Finalment, **l'atur disminueix a tots els tipus d'ocupació**, on destaca la disminució entre les ocupacions elementals (-587).

L'estimació de la **taxa d'atur registral** se situa en el 12,2% el juny, **la xifra més baixa des del juny del 2008**.



Evolució mensual del nombre d'aturats registrats



Font: Observatori de Treball i Model Productiu de la Generalitat de Catalunya.