



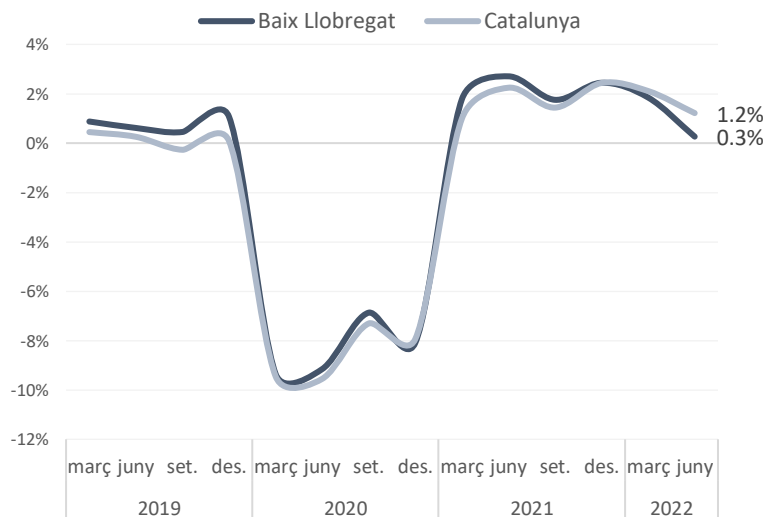
El Baix Llobregat assoleix la xifra més elevada de persones afiliades des del 2012 amb l'atur registrant mínims

- El teixit empresarial registra una evolució menys intensa que la del conjunt de Catalunya amb un augment interanual del 0,3%.
- La comarca registra el segon nombre més elevat d'assalariats des del 2008, inici de la sèrie històrica, amb 283.735 assalariats/des i assoleix en conjunt la tercera xifra més alta de llocs de treball.
- El nombre d'aturats/des es redueix un mes més i ja se situa en les 34.565 persones a 30 de juny, la xifra més baixa des del juliol de 2008.

Baix Llobregat, 2 d'agost de 2022.- El Baix Llobregat ha tancat el primer semestre de l'any amb un lleuger creixement del teixit empresarial. En concret, el nombre d'empreses (comptes de cotització) a la comarca ha augmentat un 0,3% a finals de juny de 2022 respecte a un any enrere, fins a les 21.007 empreses. Una evolució menys intensa que la registrada pel conjunt de Catalunya (1,2%). Tanmateix, respecte al període anterior (març de 2022) es registra una lleugera disminució de 5 comptes de cotització.

Així es conclou en l'**Informe trimestral del teixit empresarial i mercat del treball del Baix Llobregat** que publica trimestralment la Cambra del Baix Llobregat i elabora el Gabinet d'Estudis Econòmics de la Cambra de Barcelona.

Empreses (comptes de cotització). Variació interanual. Baix Llobregat



Font: Elaboració pròpia a partir de les dades de l'Idescat.

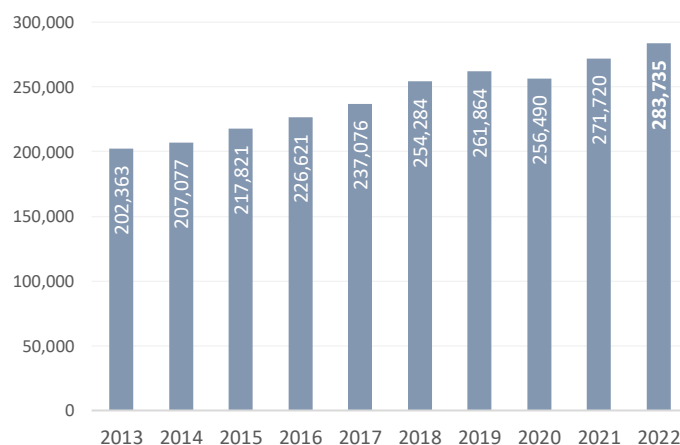


La xifra de llocs de treball es redueix tímidament respecta al trimestre anterior

El nombre total de **llocs de treball** (afiliacions a la Seguretat Social segons seu de l'empresa al règim general i al règim especial de treballadors autònoms) a la comarca ha augmentat un 3,7% el 30 de juny de 2022 respecte a un any enrere, fins als 332.695, **la tercera xifra més elevada des de 2008 (inici de la sèrie disponible)¹, només per darrere de les xifres de març 2022 i desembre 2021**. Aquest creixement és menys intens que el registrat pel conjunt de Catalunya (4,2%). Amb tot, però, la xifra de llocs de treball s'ha reduït un -1,2% respecte al trimestre anterior.

Segons el tipus de règim d'afiliació s'observa **un creixement entre els assalariats/des (4,4%)** mentre que el nombre d'autònoms/es es manté (0,0%). De fet, l'informe apunta que la xifra d'assalariats/des és la segona més elevada des de l'inici de la sèrie històrica, el 2008.

Assalariats/des. Nombre. 30 de juny. Baix Llobregat



Font: Elaboració pròpia a partir de les dades de l'Idescat.

Per grans **sectors econòmics**, respecte a l'any anterior el nombre d'autònoms només ha crescut als serveis (0,4%), i ha disminuït a la resta: un -4,0% a l'agricultura, un -1,2% a la indústria i un -1,1% a la construcció. El nombre d'assalariats ha augmentat a tots els grans sectors econòmics respecte a l'any anterior (excepte a l'agricultura): un 5,0% als serveis, un 3,8% a la construcció i un 2,1% a la indústria.

Pel que fa a la **grandària de l'empresa**, el nombre d'assalariats ha crescut a tots els trams analitzats, a excepció de les microempreses (-0,4%): un 2,1% a les empreses petites (de 10 a 49 treballadors), un 8,0% a les empreses mitjanes (de 50 a 249 treballadors) i un 6,0% a les empreses grans (de 250 treballadors o més).

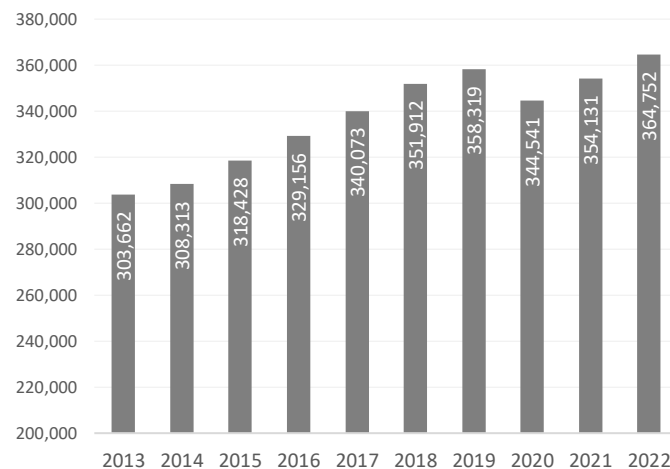
¹ Cal tenir present que des de desembre de 2020 les dades són provisionals i que l'Idescat realitza la publicació i l'explotació estadística dels fitxers d'afiliacions i comptes de cotització de la Seguretat Social que rep de la Tresoreria General de la Seguretat Social. Abans d'aquesta data la publicació de les dades detallades estava a càrrec de l'Observatori de Treball i Model Productiu de la Generalitat de Catalunya. Per aquest motiu la comparativa de la sèrie històrica podria ser no totalment comparable en algunes variables i àmbits geogràfics.



La comarca supera per primera vegada, des del 2012, els 364.000 afiliats/des

Si s'analitza a la residència padronal de l'**afiliat**, en lloc de la seu de l'empresa, els afiliats han augmentat un 3,0% a la comarca respecte a un any enrere, fins a les 364.752 persones a finals de juny de 2022, **la xifra més elevada des del 2012** (inici de la sèrie disponible).

Afiliats a la Seguretat Social. Nombre. 30 de juny. Baix Llobregat



Font: Elaboració pròpia a partir de les dades de l'Idescat.

Per sexe, **el creixement ha estat més intens entre les dones (3,8%) que entre els homes (2,3%)**. Els afiliats registren un augment a tots els grans grups d'edat, a excepció de les persones compreses entre els 30 i 44 anys (-1,9%). Ara bé, per nacionalitat, cal destacar el creixement relatiu del 10,1% entre els afiliats de nacionalitat estrangera —que representen el 10,4% del total—, en front del 2,2% dels afiliats de nacionalitat espanyola.

Respecte als nivells previs a la pandèmia (juny 2019), **el nombre d'afiliats ha augmentat en tots els col·lectius analitzats, excepte entre les persones de 30 a 44 anys** que encara no han assolit nivells anteriors a la crisi (-10,6% menys).

Si es comparen les afiliacions segons seu social i per residència padronal, el nombre és superior en el segon cas (un 10% més); el motiu de la diferència és que alguns treballadors residents al Baix Llobregat es traslladen a una comarca diferent per treballar. Quantitativament, **hi ha al voltant de 4.000 afiliats/des que no estan comptabilitzats en un lloc de treball de la comarca**.

Catorzè mes consecutiu de descens de l'atur que contribueix a assolir una nova xifra mínima

Paral·lelament a l'evolució positiva de les dades de teixit empresarial i ocupació, el nombre d'**aturats** s'ha situat en 34.565 persones a 30 de juny, **la xifra més baixa des del juliol de 2008**.

En termes interanuals, es registra una disminució del 23,4% al juny, reducció lleugerament menys intensa a la registrada al conjunt de Catalunya (-24,2%). Per sexe, la disminució anual és més notable



Cambra del Baix Llobregat

notaPremsa

premsa.cambrabcn.org
premsa@cambrabcn.cat

entre els homes (-25,2%) que entre les dones (-22,1%). La reducció de l'atur per trams d'edat ha estat menys intensa a mesura que augmentava el grup d'edat, del -38,1% entre les persones menors de 30 anys al -9,2% de 55 anys o més. Per últim, l'atur disminueix a tots els tipus d'ocupació per sobre el 19%, excepte als operadors d'instal·lacions de màquines (-17,7%) i directors i gerents (-17,6%); destaca la disminució en termes absoluts de -3.503 persones entre les ocupacions elementals i -2.753 persones entre els treballadors de la restauració, personals i venedors.

L'estimació de la **taxa d'atur registral** se situa en el 9,1% el juny, la xifra més baixa des de juny de 2008.