



L'ocupació rècord al mercat de treball i la progressiva recuperació del teixit empresarial marquen l'economia de l'Hospitalet durant el segon trimestre de l'any

- La xifra de llocs de treball marca en acabar juny el millor registre per aquest mes des del 2008, mentre que la d'empreses creix un 1,6% a finals respecte al mateix mes de l'any anterior.
- La ciutat tanca el segon trimestre amb la xifra d'afiliats/es segons residència padronal més elevada des del 2012, inici de la sèrie històrica, amb un total de 110.850 persones.
- El nombre d'aturats a 30 de juny és el més baix des del juliol del 2008.

L'Hospitalet, 26 de juliol de 2022.- L'Hospitalet de Llobregat ha tancat el segon trimestre de l'any marcat per la xifres rècord pel que fa a **afiliacions segons residència padronal, i la dada més elevada per a un mes de juny des del 2008 per als llocs de treball**. Per la seva banda, la **xifra d'empreses** a la ciutat també va tancar el període amb resultats positius, encara que no s'ha recuperat el nivell anterior a la pandèmia.

Així es conclou en l'**Informe trimestral del teixit empresarial i mercat del treball de l'Hospitalet** que publica trimestralment la Cambra de l'Hospitalet i elabora el Gabinet d'Estudis Econòmics de la Cambra de Comerç de Barcelona. A continuació, es detallen les principals conclusions del document.

La millor xifra de llocs de treball per a un mes de juny des del 2008

El nombre total de **llocs de treball** (afiliacions a la Seguretat Social segons seu de l'empresa al règim general i al règim especial de treballadors autònoms) a la ciutat **ha augmentat un 2,8%** el 30 de juny de 2022 respecte a un any enrere, fins a les **100.980 persones, la xifra més elevada per a un mes de juny des del 2008**. De fet, és tercera dada més elevada des del 2008, només per darrere de les xifres de desembre 2019 i 2020. Aquest creixement en afiliacions és menys notable que el registrat pel conjunt de Catalunya (4,2%).

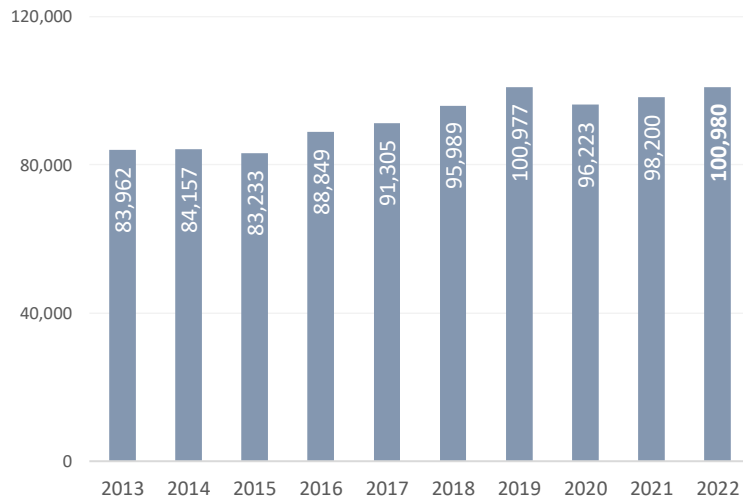
Segons el tipus de règim d'afiliació, l'Hospitalet ha tancat el segon trimestre amb **87.200 persones assalariades i 13.780 autònoms**. En comparació al juny del 2021, s'observa un creixement més elevat entre els professionals assalariats (3,2%) que entre els autònoms (0,4%). Per a un mes de juny la xifra d'assalariats és la segona més elevada (només per darrere de la de 2019)¹.

¹ No es pot fer una comparativa històrica per al nombre d'autònoms, ja que es produeix un trencament de la sèrie a partir de desembre de 2020, quan la publicació i actualització de les dades canvia de l'Observatori de Treball de la Generalitat de Catalunya a l'Idescat.





Llocs de treball. Total. L'Hospitalet.



Font: Elaboració pròpia a partir de les dades de l'Observatori del Treball

Per **grans sectors econòmics**, el nombre de **persones autònomes** ha crescut respecte a l'any anterior a la construcció (un 4,3%), es manté a l'agricultura i els serveis, mentre que a la indústria ha disminuït (-1,2%). Paral·lelament, les **persones assalariades** han augmentat als serveis (3,9%), es manté a la indústria i al sector primari, però ha disminuït un 1,2% a la construcció.

Finalment, pel que fa a la **grandària de l'empresa**, el **nombre d'assalariats/es** ha crescut a tots els trams analitzats per l'informe, però amb diferents intensitats: un 1,4% a les microempreses (de fins a 9 treballadors), un 0,9% a les petites (de 10 a 49 treballadors), un 1,2% a les mitjanes (de 50 a 249 treballadors) i un 5,5% entre les empreses grans (de 250 treballadors o més).

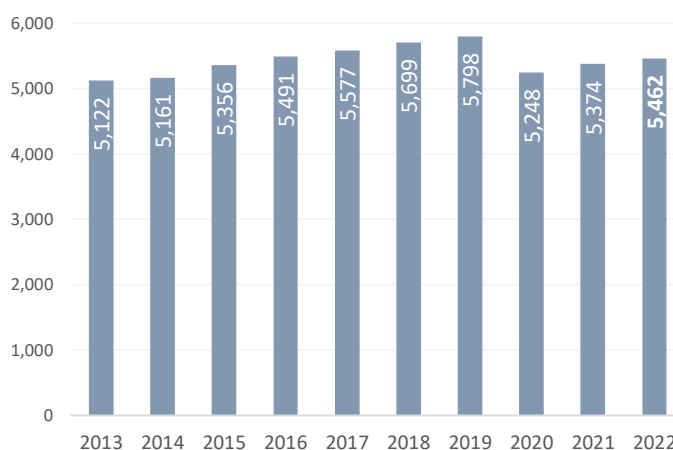
Bona marxa de la recuperació d'empreses

El nombre d'**empreses** (comptes de cotització) a la ciutat **s'ha enfilat un 1,6% a finals de juny del 2022** respecte a un any enrere, fins a les **5.462 empreses**, una evolució que ha estat lleugerament més intensa que la registrada pel conjunt de Catalunya (1,2%). Així mateix, respecte al període anterior (març del 2022) es registra un lleuger augment de 62 comptes de cotització (1,1%).

No obstant això, la xifra d'empreses encara és un **6% inferior respecte d'abans de la pandèmia**. En concret, **el juny del 2019 la ciutat acollia 5.798 empreses**, unes 336 més que ara.



Empreses (comptes de cotització). Total. L'Hospitalet.

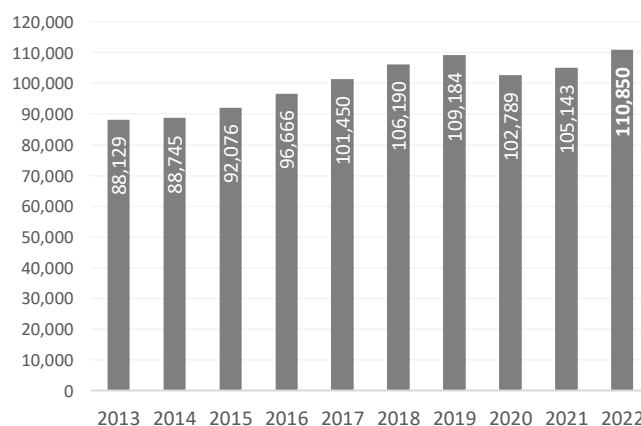


Font: Idescat

Les afiliacions segons la residència padronal creixen a tots els grups d'edat

Si s'atén a la residència padronal de l'**afiliat**, en lloc de la seu de l'empresa, els afiliats han augmentat un 5,4% al municipi respecte a un any enrere, fins a les **110.850 persones a finals de juny de 2022**, la xifra més elevada des del 2012 (inici de la sèrie disponible).

Afiliats segons residència padronal. Total. L'Hospitalet.



Font: Idescat



El creixement ha estat **més intens entre les dones (6%) que entre els homes (4,9%)**. Els afiliats/es han registrat un **augment a tots els grans grups d'edat**, entre l'1,9% de les persones compreses entre els 30 i 44 anys i el 12,4% dels menors de 30 anys. Finalment, si analitzem la seva nacionalitat, cal destacar el creixement relatiu de l'11,7% entre les persones afiliades de nacionalitat estrangera — que representen el 23,6% del total—, enfront del 3,6% dels afiliats de nacionalitat espanyola.

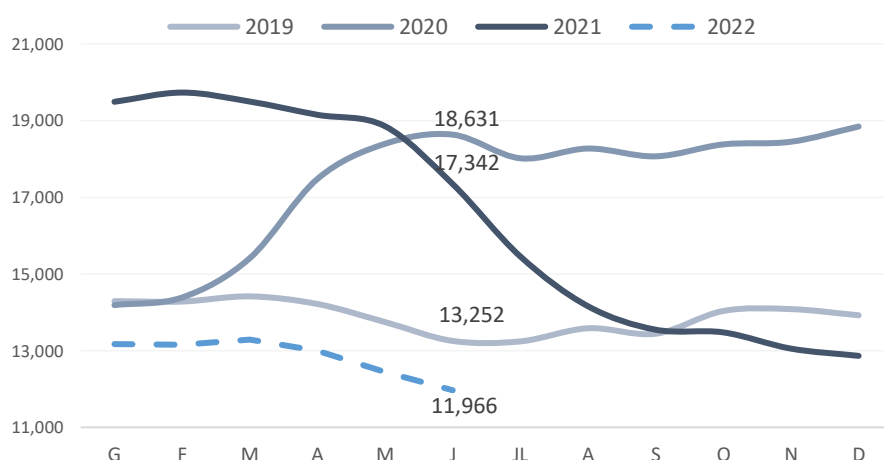
Respecte als **nivells previs a la pandèmia (juny 2019)**, els afiliats/es han augmentat a **tots els col·lectius analitzats**, excepte entre les persones menors de 45 anys (-6,4%) i els nacionals (-0,1%).

Si es comparen les afiliacions segons seu social i per residència padronal, el nombre és superior en el segon cas (un 10% més); el motiu de la diferència és que **alguns treballadors residents a l'Hospitalet es traslladen a un municipi diferent per treballar**.

13 mesos de descens ininterromput de l'atur

L'Hospitalet ha tancat el mes de juny amb **11.966 persones aturades, la xifra més baixa des del juliol del 2008**. En termes interanuals, s'ha registrat el **tretzè descens** (des del juny del 2021), fins al -31% el juny, una disminució superior a la registrada al conjunt de Catalunya (-24,2%).

Evolució mensual de les persones aturades registrades. L'Hospitalet



Font: Observatori de Treball i Model Productiu de la Generalitat de Catalunya.

La caiguda anual ha estat lleugerament **més intensa entre els homes (-32,3%) que entre les dones (-29,9%)**. La reducció de l'atur per trams d'edat ha estat **menys intensa a mesura que augmenta el grup d'edat**: del -46,7% entre les persones menors de 30 anys al -15,0% entre les de 55 anys o més.

Finalment, **l'atur disminueix a tots els tipus d'ocupació**, destaquen les caigudes en termes absoluts dels treballadors d'ocupacions elementals (-2.097 aturats) i els de la restauració, personals i venedors (-1.592). L'estimació de la **taxa d'atur registral** a l'Hospitalet de Llobregat se situa en el 9,5% el juny, **la xifra més baixa des del setembre de 2008**.