



L'Hospitalet assoleix la xifra més alta de persones afiliades des del 2012

- La comarca ha tancat el primer trimestre amb 108.440 afiliats/des, un 5,2% més que l'any passat, i 99.324 llocs de treball, un 4,6% més.
- La xifra d'empreses continua la recuperació amb un creixement del 2,4% respecte a l'any anterior, però encara no s'han assolit els comptes de cotització previs a la crisi.
- Segons el tipus de règim d'afiliació s'observa un creixement interanual més elevat entre els assalariats/es (5,2%) que entre els autònoms/es (1,1%).
- El nombre d'aturats/es ha estat de 13.287 persones a 31 de març, la xifra més baixa per a aquest mes des de 2008.

L'Hospitalet, 25 de maig de 2022.- L'Hospitalet de Llobregat mostra símptomes de recuperació econòmica al tancament d'aquest primer trimestre. De fet, a la ciutat s'han registrat **99.324 llocs de treball**, un 4,6% respecte a un any enrere, i **108.440 persones estan afiliades a la Seguretat Social**, un 5,2% més que fa un any. A més, al mateix temps s'ha comptabilitzat un creixement lleugerament superior al del conjunt de Catalunya en el nombre d'empreses actives: **5.400 empreses (un 2,4% més que el mateix període de l'any anterior)**.

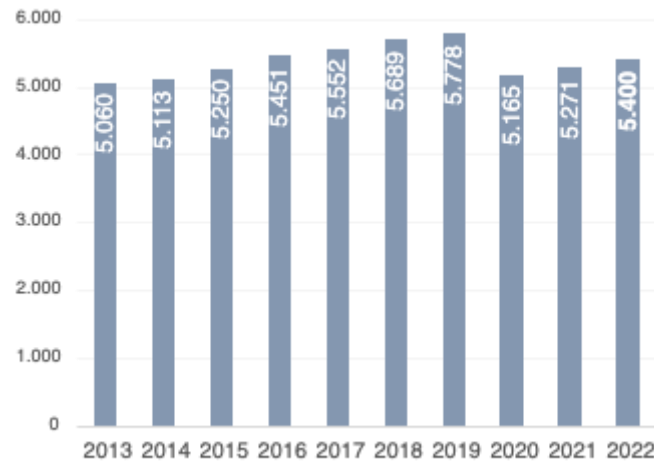
Així es conclou en l'**Informe trimestral del teixit empresarial i mercat del treball de l'Hospitalet de Llobregat**, elaborat pel Gabinet d'Estudis Econòmics de la Cambrà de Barcelona, que analitza també el comportament del **teixit empresarial**, els **afiliats/es segons residència padronal** i l'**atur registrat**.

La recuperació empresarial supera les xifres del conjunt de Catalunya

Mentre el mercat de treball deixa enrere la crisi, el **teixit empresarial** de la ciutat també ha tingut un comportament positiu aquest primer trimestre amb un **creixement interanual del 2,4%**, fins a les **5.400 empreses**, una evolució **lleugerament més intensa que al conjunt de Catalunya (2,1%)**. Així mateix, respecte al període anterior (desembre del 2021) **es registra una lleugera disminució de 23 comptes de cotització (-0,4%)**.



Xifra d'empreses. Total. L'Hospitalet.

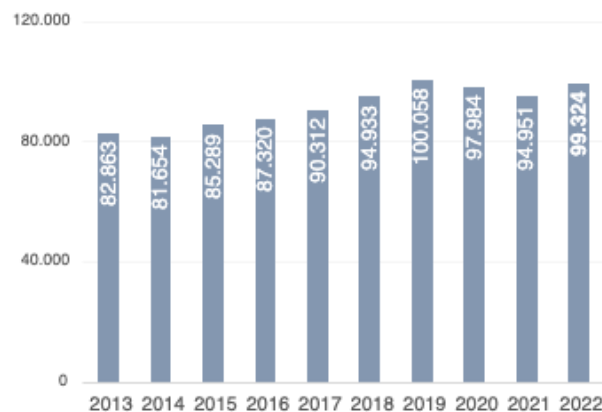


Font: Elaboració pròpia a partir de les dades de l'Idescat i l'Observatori del Treball

Increment de les persones assalariades a les empreses de 251 treballadors o més

Si analitzem **els llocs de treball de la ciutat segons el tipus de règim d'afiliació**, al tancament del primer trimestre a l'Hospitalet ha augmentat un 4,6% respecte a un any enrere, fins als **99.324**, la segona xifra més elevada per a aquest mes des de 2008 (només superada per la de 2019). Aquest creixement és el mateix que el registrat pel conjunt de Catalunya (4,6%). Segons el tipus de règim d'afiliació s'observa un **creixement més elevat entre els assalariats/es (5,2%) que entre els autònoms/es (1,1%)**. Així, per a un mes de març la xifra d'autònoms/es és la més elevada des de 2008 i la d'assalariats/es és la segona (només per darrere de la de 2019).

Llocs de treball. Total. Nombre. 31 de març. L'Hospitalet.



Font: Elaboració pròpia a partir de les dades de l'Idescat.



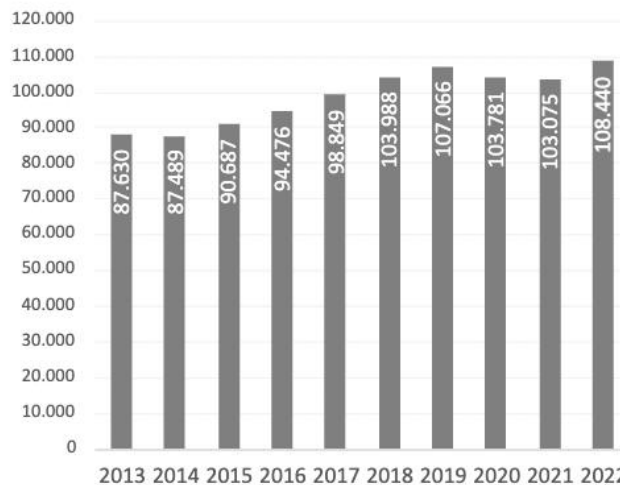
Per grans sectors econòmics, el nombre d'autònoms/es ha crescut a la construcció i als serveis (un 3,1% i 1,0% respecte a l'any anterior, respectivament), **mentre que a la indústria i al sector primari ha disminuït (-3,1% i -5,9%, respectivament)**. El nombre d'assalariats/es ha augmentat **als serveis (6,0%) i a la indústria (1,6%)**, però ha disminuït un 1,4% a la construcció

Pel que fa a la **grandària de l'empresa**, el nombre d'assalariats/es ha crescut un **2,6% a les empreses de fins a 50 treballadors**, un **4,1% a les de 51 a 250 treballadors**, i un **7,3% entre les empreses de 251 treballadors o més**.

La millor xifra d'afiliacions des del 2012 amb més de 108.400 persones

Si s'atén a la residència padronal de l'afiliat/da, en lloc de la seu de l'empresa, els afiliats/es han augmentat un **5,2% al municipi respecte a un any enrere, fins a les 108.440 persones a finals de març de 2022**, la xifra més elevada per a aquest mes des del 2012 (inici de la sèrie disponible)

Afiliats/es segons residència padronal. Total. Nombre. 31 de març. L'Hospitalet.



Font: Elaboració pròpia a partir de les dades d'Idescat.

Per sexe, el creixement ha estat més intens **entre les dones (5,6%) que entre els homes (4,8%)**. Els afiliats/des registren un augment a tots els grans grups d'edat, entre l'1,9% de les persones compreses entre els 30 i 44 anys i el 12,0% dels menors de 30 anys. Per nacionalitat, cal destacar **el creixement relatiu del 9,7% entre els afiliats de nacionalitat estrangera —que representen el 22,7% del total—, en front del 4,0% dels afiliats de nacionalitat espanyola**.

En comparació als nivells previs a la pandèmia (març 2019), **el nombre d'afiliats/des ha augmentat en tots els col·lectius analitzats, excepte entre les persones menors de 45 anys (-5,4%) i els nacionals (-0,1%)**. Si es comparen les afiliacions segons seu social i per residència padronal, el

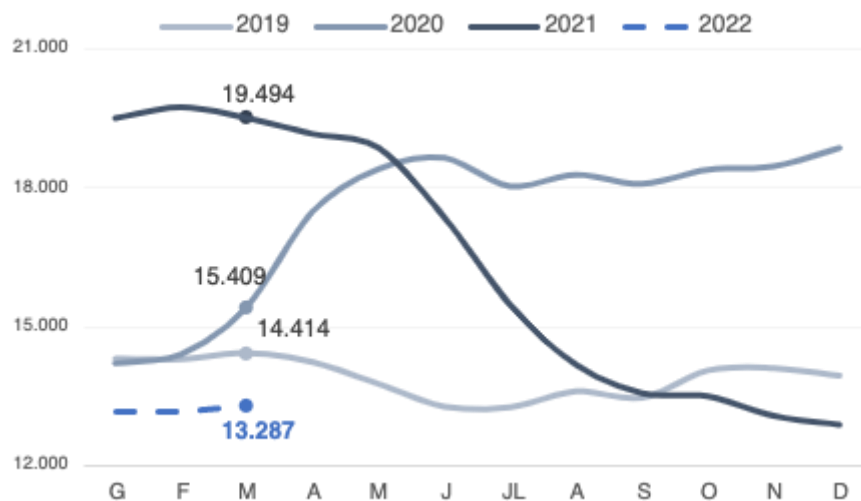


nombre és superior en el segon cas (un 9% més); el motiu de la diferència és que alguns treballadors residents a l'Hospitalet es traslladen a un municipi diferent per treballar.

L'atur disminueix a les professions relacionades amb la restauració i la venda directa

Paral·lelament a l'evolució positiva de les dades de teixit empresarial i ocupació, el nombre d'aturats/es ha estat de **13.287 persones a 31 de març**, la xifra més baixa per a aquest mes des de 2008. En termes interanuals, s'ha registrat el desè descens (des del juny 2021), fins al **-31,8% el març**, disminució superior a la registrada al conjunt de Catalunya (-26,6%)

Evolució mensual del nombre de persones aturades registrades. L'Hospitalet.



Font: Observatori de Treball i Model Productiu de la Generalitat de Catalunya.

Per sexe, la caiguda anual ha estat lleugerament més intensa entre els homes (-34,2%) que entre les dones (-29,8%). La reducció de l'atur per trams d'edat ha estat menys intensa a mesura que augmenta el grup d'edat, del -49,1% entre les persones menors de 30 anys al -13,9% entre les de 55 anys o més. Per últim, l'atur disminueix a tots els tipus d'ocupació, destaquen les caigudes en termes absoluts dels treballadors d'ocupacions elementals (-2.393 aturats) i els de la restauració, personals i venedors (-1.863).

Finalment, l'estimació de la taxa d'atur registral se situa en el **10,5% el març**, la xifra més baixa per a aquest mes des del 2008.