



Informe trimestral  
del teixit empresarial  
i mercat del treball

## Baix Llobregat



Cambra del Baix Llobregat

# Índex

Informe trimestral del teixit empresarial i mercat del treball | Balanç 1r trim. 2022 | **Baix Llobregat**

1. Conjuntura econòmica catalana
2. Empreses
3. Llocs de treball
4. Afiliats
5. Atur registrat

# 1. Conjuntura econòmica catalana

Informe trimestral del teixit empresarial i mercat del treball | Balanç 1r trim. 2022 | Baix Llobregat

## Factors positius que es detecten a l'economia catalana:

- **el dinamisme del mercat de treball.** Ja tenim un 2,6% més d'afiliats que abans de la covid i la taxa d'atur s'ha reduït al 10,2%, la xifra més baixa per a un primer trimestre des de 2008.
- **el bon comportament de la construcció i el sector immobiliari,** que es veu impulsat per l'estalvi acumulat per les famílies i pel context encara de baixos tipus d'interès.
- **i el creixement de les exportacions,** que han registrat xifres rècord després de la caiguda per la pandèmia.

# 1. Conjuntura econòmica catalana

Informe trimestral del teixit empresarial i mercat del treball | Balanç 1r trim. 2022 | Baix Llobregat

Però aquesta evolució positiva contrasta amb els **“vents de cara” (o en contra)** que ha debilitat **les expectatives de la marxa dels negocis de l'empresariat català a partir de l'últim trimestre de 2021 i que ha continuat el 2022**. Aquests factors negatius són:

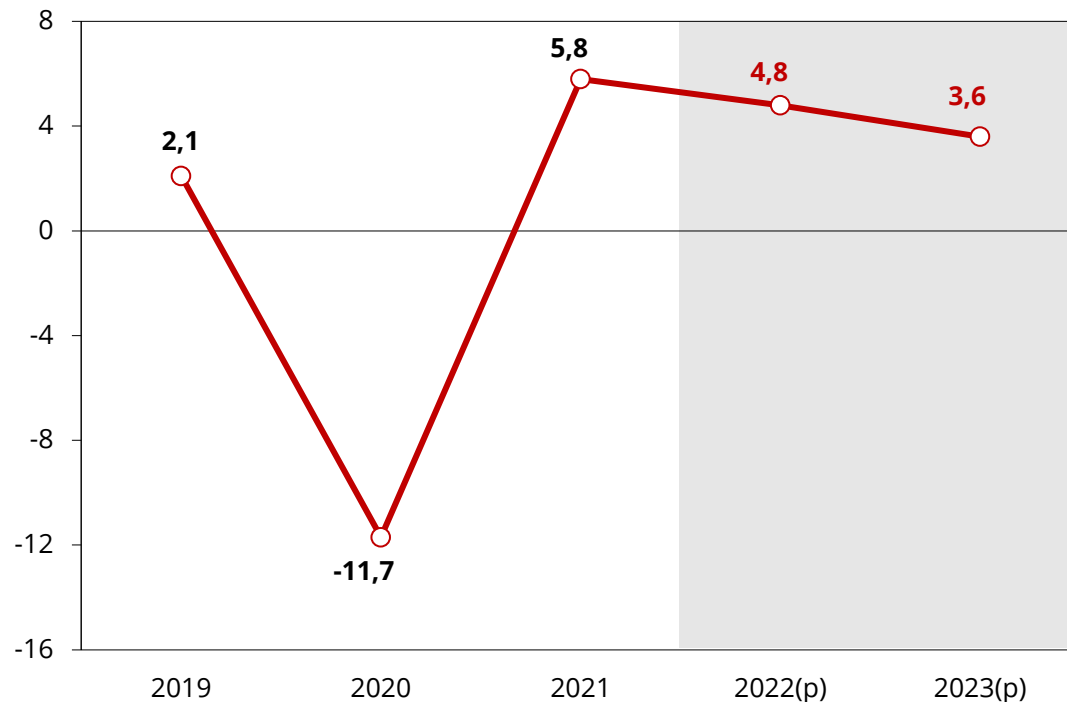
- **l'augment més intens de l'esperat de les pressions inflacionistes i**
- **dels colls d'ampolla en els subministres**, situació que s'ha agreujat amb conflicte a Ucraïna a finals de febrer.

# 1. Conjuntura econòmica catalana

Informe trimestral del teixit empresarial i mercat del treball | Balanç 1r trim. 2022 | Baix Llobregat

## PIB anual de Catalunya

Total. Variació interanual (%)



Font: Idescat i Cambra

La Cambra situa la previsió de creixement del **PIB català en el 4,8% el 2022**, el que suposa una **revisió a la baixa de 1,5 p.p. respecte a l'informe de gener**

Aquest descens s'explica per unes **tensions inflacionistes més elevades de l'esperat**, fet que debilitarà el consum de les famílies i les exportacions catalanes. **El PIB de Catalunya no assoliria el nivell previ a la pandèmia fins al 2023.**



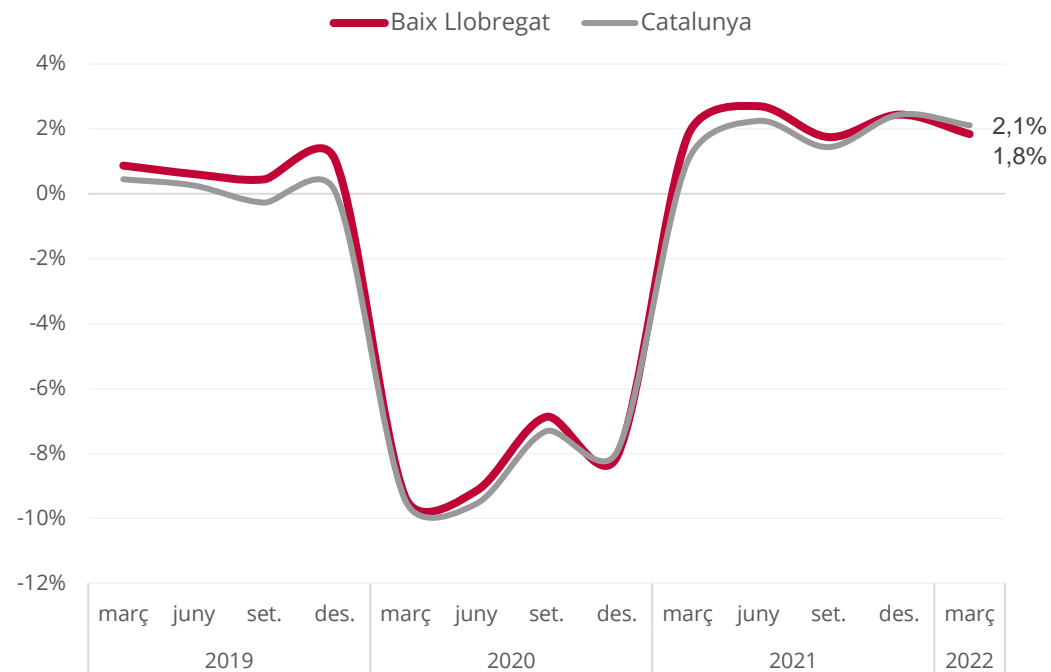
**Baix Llobregat**

## 2. Empreses

Informe trimestral del teixit empresarial i mercat del treball | Balanç 1r trim. 2022 | Baix Llobregat

### Empreses (comptes de cotització)

Total. Variació anual (%)



Font: Elaboració pròpia a partir de les dades de l'Idescat.

El Baix Llobregat tanca el primer trimestre amb **21.012 empreses**, un 1,8% més en comparació a l'any anterior.

Una evolució **menys intensa que al conjunt de Catalunya**, on el creixement interanual és del 2,1%.

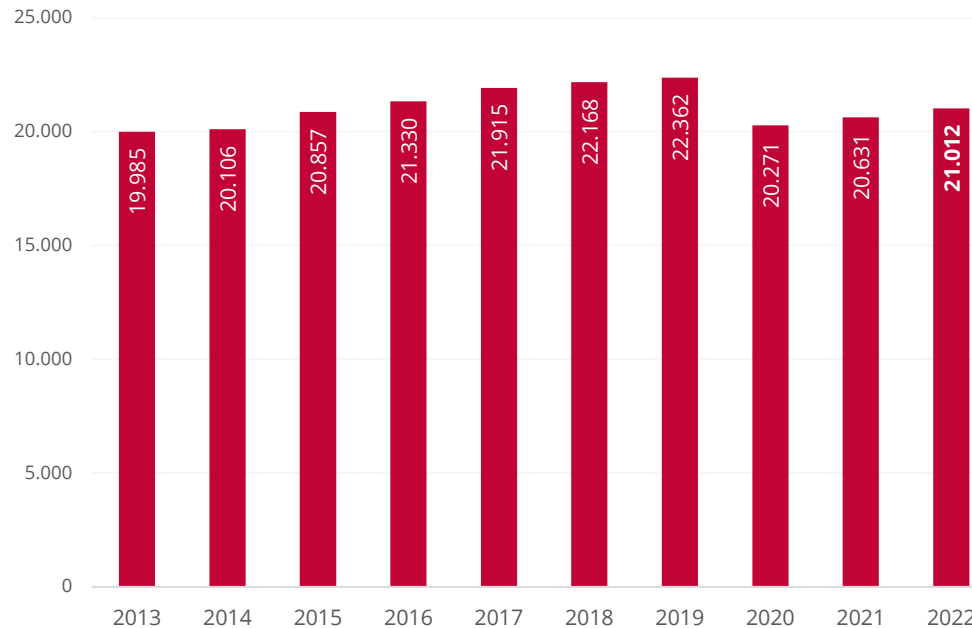
## 2. Empreses

Informe trimestral del teixit empresarial i mercat del treball | Balanç 1r trim. 2022 | Baix Llobregat

### Empreses (comptes de cotització)

Total. Nombre

31 de març **Baix Llobregat**



Font: Elaboració pròpia a partir de les dades de l'Idescat

Tot i el creixement anual des del mes de juny, **la comarca encara no ha recuperat el total del teixit empresarial anterior a la crisi sanitària.**

Concretament, respecte al primer trimestre de 2019, se situa **un 6% per sota.**



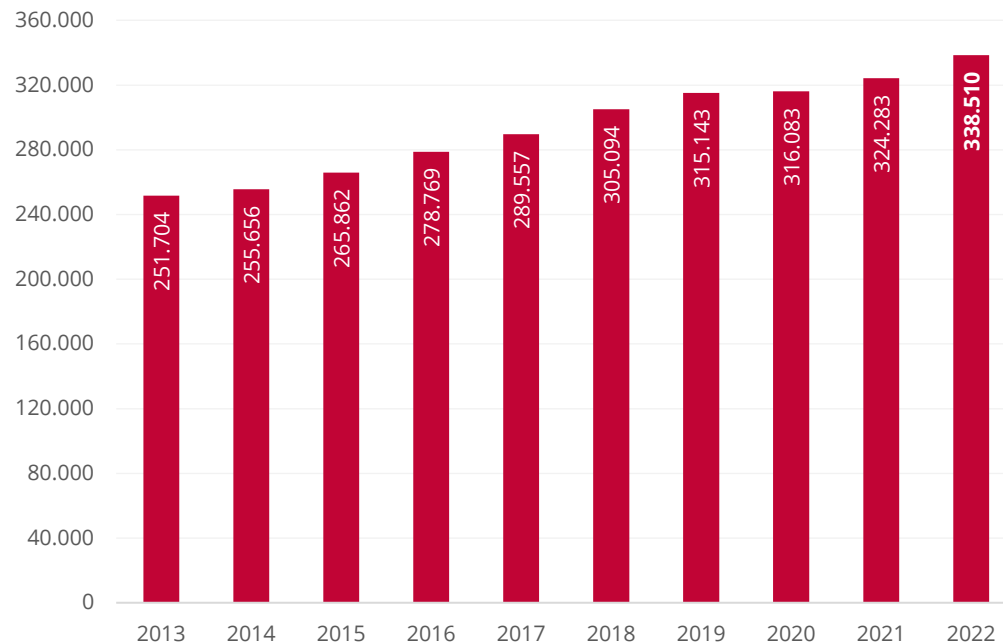
### 3. Llocs de treball

Informe trimestral del teixit empresarial i mercat del treball | Balanç 1r trim. 2022 | Baix Llobregat

#### Afiliacions a la SS segons seu empresa

Total. Nombre

31 de març **Baix Llobregat**



Font: Elaboració pròpia a partir de les dades de l'Idescat





El Baix Llobregat enceta el 2022 amb **338.510 llocs de treball**, la millor xifra des del 2008.

Aquesta dada és un 4,4% superior a l'any anterior i **un 7,4% superior a la registrada el març del 2019, abans de la pandèmia.**

# 3. Llocs de treball

Informe trimestral del teixit empresarial i mercat del treball | Balanç 1r trim. 2022 | Baix Llobregat

31 de març **Baix Llobregat**

	Afiliacions	% sobre el total		Trimestre anterior		Mateix trimestre any anterior				
		règim comarca	sector	Variació absoluta	Variació relativa	Variació absoluta	Variació relativa			
 Agricultura	Assalariats	147	0,1%	28,4%	-9	-5,8%	●	-8	-5,2%	●
	Autònoms	370	0,7%	71,6%	3	0,8%	●	-3	-0,8%	●
	<b>Total</b>	<b>517</b>	<b>0,2%</b>	<b>100,0%</b>	<b>-6</b>	<b>-1,1%</b>	<b>●</b>	<b>-11</b>	<b>-2,1%</b>	<b>●</b>
 Indústria	Assalariats	50.111	17,4%	93,8%	762	1,5%	●	1.276	2,6%	●
	Autònoms	3.296	6,5%	6,2%	-24	-0,7%	●	-28	-0,8%	●
	<b>Total</b>	<b>53.407</b>	<b>15,8%</b>	<b>100,0%</b>	<b>738</b>	<b>1,4%</b>	<b>●</b>	<b>1.248</b>	<b>2,4%</b>	<b>●</b>
 Construcció	Assalariats	18.824	6,5%	73,2%	389	2,1%	●	895	5,0%	●
	Autònoms	6.903	13,6%	26,8%	15	0,2%	●	11	0,2%	●
	<b>Total</b>	<b>25.727</b>	<b>7,6%</b>	<b>100,0%</b>	<b>404</b>	<b>1,6%</b>	<b>●</b>	<b>906</b>	<b>3,7%</b>	<b>●</b>
 Serveis	Assalariats	218.669	76,0%	84,5%	3.002	1,4%	●	11.692	5,6%	●
	Autònoms	40.190	79,2%	15,5%	-119	-0,3%	●	392	1,0%	●
	<b>Total</b>	<b>258.859</b>	<b>76,5%</b>	<b>100,0%</b>	<b>2.883</b>	<b>1,1%</b>	<b>●</b>	<b>12.084</b>	<b>4,9%</b>	<b>●</b>
<b>TOTAL</b>	Assalariats	287.751	100,0%	85,0%	4.144	1,5%	●	13.855	5,1%	●
	Autònoms	50.759	100,0%	15,0%	-125	-0,2%	●	372	0,7%	●
	<b>Total</b>	<b>338.510</b>	<b>100,0%</b>	<b>100,0%</b>	<b>4.019</b>	<b>1,2%</b>	<b>●</b>	<b>14.227</b>	<b>4,4%</b>	<b>●</b>

Font: Elaboració pròpia a partir de les dades de l'Idescat.

**Per grans sectors econòmics,** respecte a l'any anterior el nombre d'autònoms ha crescut un 1% als serveis i un 0,2% a la construcció, mentre que ha disminuït un 0,8% tant a la indústria com a l'agricultura. **El nombre d'assalariats ha augmentat a tots els grans sectors econòmics respecte a l'any anterior (excepte a l'agricultura).**

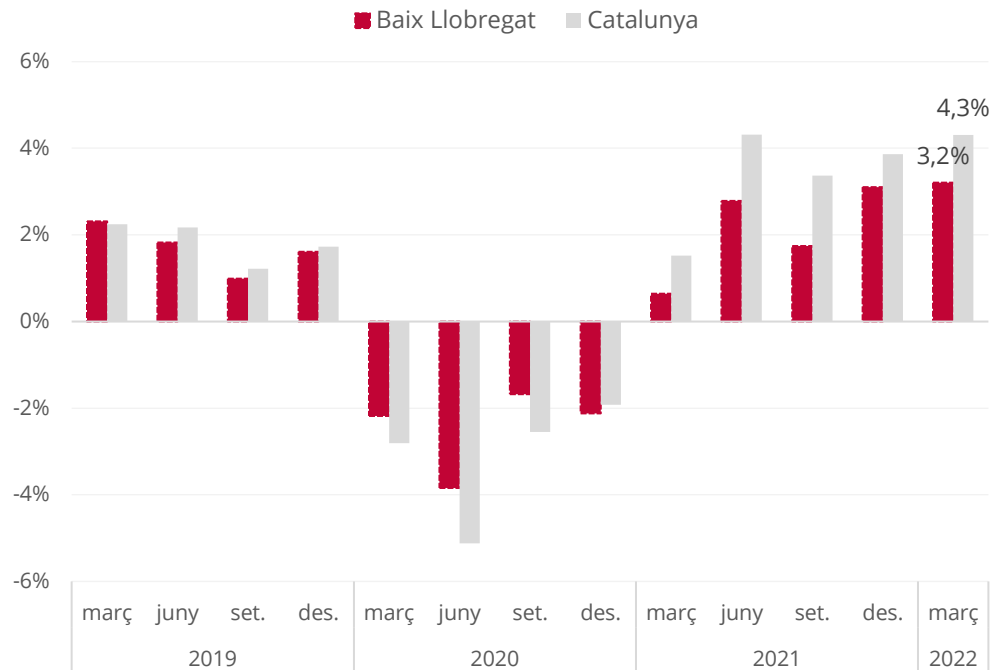
## 4. Afiliats segons residència

Informe trimestral del teixit empresarial i mercat del treball | Balanç 1r trim. 2022 | Baix Llobregat

### Afiliats a la SS segons la residència padronal

Total. Nombre

31 de març **Baix Llobregat**



Font: Elaboració pròpia a partir de les dades d'Idescat.

**El Baix Llobregat** compta amb **361.767** afiliats, la tercera millor xifra des del 2012.

Aquesta xifra representa un **3,2%** més que al tancament de l'any anterior i **un 1,6% més que fa tres anys, abans de l'esclat de la crisi sanitària.**

## 4. Afiliats segons residència

Informe trimestral del teixit empresarial i mercat del treball | Balanç 1r trim. 2022 | Baix Llobregat

31 de març <b>Baix Llobregat</b>			Trimestre anterior		Mateix trimestre any anterior	
	Afiliats	% sobre el total	Variació absoluta	Variació relativa	Variació absoluta	Variació relativa
<b>Per sexe:</b>						
Home	189.713	52,4%	753	0,4%	4.871	2,6%
Dona	172.054	47,6%	946	0,6%	6.376	3,8%
<b>Per edats:</b>						
Menys de 30 anys	54.965	15,2%	659	1,2%	5.772	11,7%
De 30 a 44 anys	126.421	34,9%	90	0,1%	-2.490	-1,9%
De 45 a 54 anys	114.217	31,6%	520	0,5%	4.090	3,7%
De 55 anys i més	66.164	18,3%	430	0,7%	3.875	6,2%
<b>Per nacionalitat</b>						
Espanyola	325.493	90,0%	1.229	0,4%	8.395	2,6%
Estrangera	36.274	10,0%	470	1,3%	2.852	8,5%
<b>Total</b>	<b>361.767</b>	<b>100,0%</b>	<b>1.699</b>	<b>0,5%</b>	<b>11.247</b>	<b>3,2%</b>

Font: Elaboració pròpia a partir de les dades de l'Idescat.

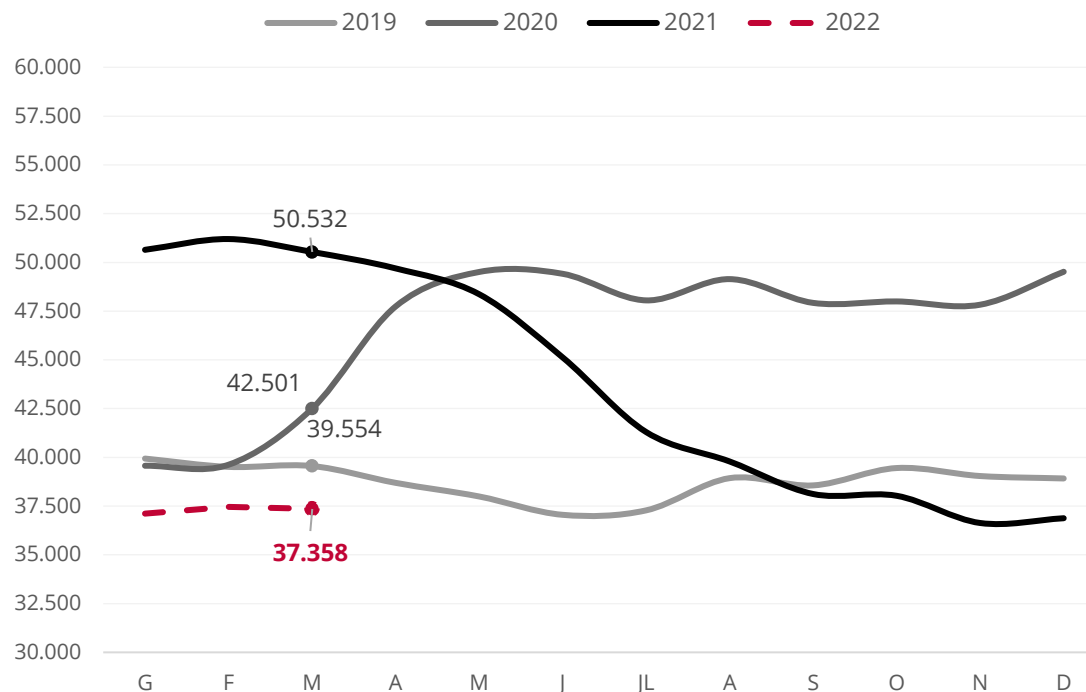
Per sexe, **el creixement ha estat més intens entre les dones (3,8%) que entre els homes (2,6%).**

Els afiliats registren un augment a tots els grans grups d'edat, a excepció de les persones compreses entre els 30 i 44 anys (-1,9%).

## 5. Atur registrat

Informe trimestral del teixit empresarial i mercat del treball | Balanç 1r trim. 2022 | Baix Llobregat

### Evolució mensual del nombre d'aturats registrats



Font: Elaboració pròpia a partir de les dades de l'Observatori del Treball i Model Productiu de la Generalitat de Catalunya.

La xifra de l'atur del Baix Llobregat tanca amb **37.358 persones aturades**, un **-26,1%** que al març del 2021.

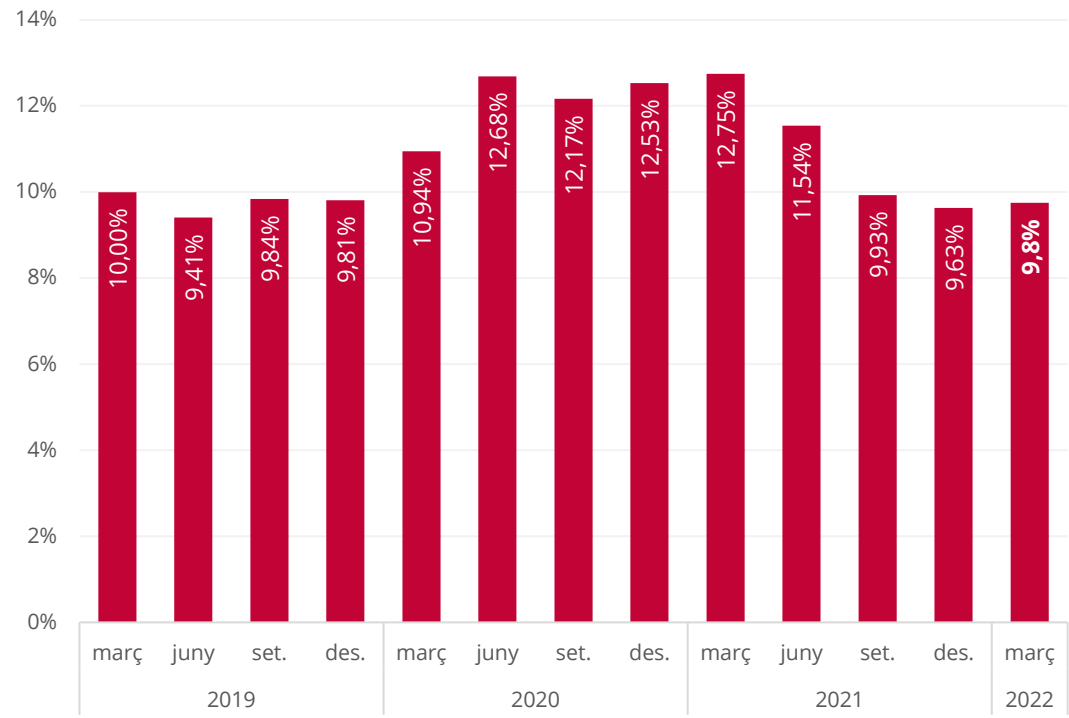
L'atur a la comarca **descendeix per onzè mes consecutiu** en termes interanuals.

**La xifra més baixa per a un mes de març des del 2008.**

## 5. Atur registrat


Informe trimestral del teixit empresarial i mercat del treball | Balanç 1r trim. 2022 | Baix Llobregat

### Evolució trimestral de la taxa d'atur registrat



Font: Observatori de Treball i Model Productiu de la Generalitat de Catalunya i programa Hermes de la Diputació de Barcelona.

L'estimació de la taxa d'atur registrat se situa en el **9,8%** al març. **La xifra més baixa per aquest mes des del 2008.**



# Cambra del Baix Llobregat