



El mercat de treball del Garraf tanca el primer trimestre amb més de 63.000 afiliacions, la xifra més elevada des del 2012

- La comarca assoleix 36.038 llocs de treball a finals de març, que si es compara amb els nivells anteriors a la crisi, és la segona xifra més elevada per a aquest mes des del 2008.
- El Garraf tanca el març amb 3.996 empreses, un 4,3% més que l'any anterior, sent una evolució lleugerament més intensa que la registrada pel conjunt de Catalunya (2,1%)
- Per grans sectors econòmics, el nombre d'assalariats augmenta un 7,3% al sector dels serveis i un 4,7% al de la construcció.
- El nombre d'aturats ha estat de 8.105 persones, la xifra més baixa registrada des del 2008.

Garraf, 17 de maig de 2022.- El mercat de treball del Garraf ha tancat el primer trimestre de l'any amb una **tendència alcista i registrant xifres que evidencien una recuperació econòmica** després de l'impacte de la Covid-19. En concret, el nombre de persones afiliades s'ha enfilat fins a les 63.378 persones, la xifra més elevada des del 2012, inici de la sèrie històrica. Tanmateix, una dada un 4% superior a la registrada ara fa un any i força similar a la registrada pel conjunt de Catalunya (4,3%).

Així es conclou en l'**Informe trimestral del teixit empresarial i mercat del treball del Garraf**, elaborat pel Gabinet d'Estudis Econòmics de la Cambra de Barcelona, que analitza també el comportament del **teixit empresarial, els afiliats segons residència padronal i l'atur registrat**.

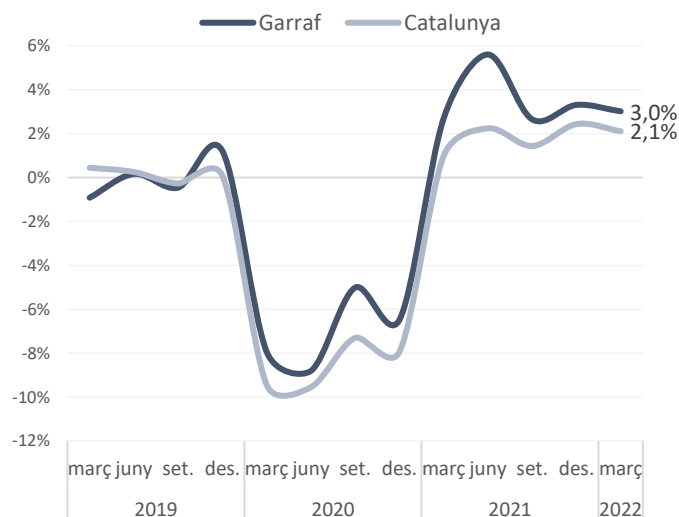
Els comptes de cotització sumen xifres i s'observa una tendència positiva de creixement

El nombre d'empreses (comptes de cotització) a la comarca ha augmentat un 3% a finals de març de 2022 respecte a un any enrere, fins a les 3.996 empreses; aquesta evolució és lleugerament més intensa que la registrada pel conjunt de Catalunya (2,1%). Així mateix, respecte al període anterior (desembre del 2021) es registra un lleuger increment de 68 comptes de cotització (+0,8%).





Comptes de cotització. Total. Variació anual (%). Garraf



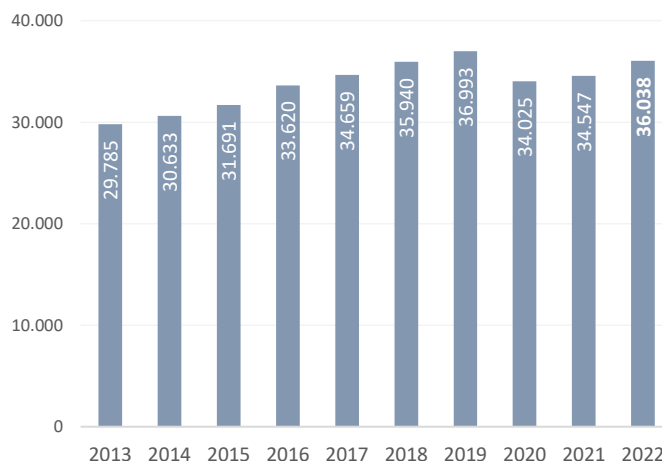
Font: Elaboració pròpia a partir de les dades de l'Idescat

Creix el nombre de llocs de treball en els sectors dels serveis i la construcció

Si analitzem els llocs de treball de la comarca segons el tipus de règim d'afiliació, a la comarca ha augmentat un 4,3% el 31 de març de 2022 respecte a un any enrere, fins als **36.038, la segona xifra més elevada per a un mes de març des del 2008** (només per darrere de la dada del 2019). Segons el tipus de règim d'afiliació s'observa un creixement **més notable entre els assalariats (5,0%) que entre els autònoms (2,9%)**. Tanmateix, el nombre d'assalariats encara se situa **un 6,2% per sota** el nivell d'abans de la crisi (març 2019), mentre que el nombre d'autònoms se situa **un 6,1% per sobre**.



Llocs de treball. Total. Nombre. Garraf.



Font: Elaboració pròpia a partir de les dades de l'Idescat.

Per grans sectors econòmics, el nombre d'assalariats ha disminuït un **6,1% a la indústria, mentre que ha augmentat un 7,3% als serveis i un 4,7% a la construcció**. El nombre d'autònoms ha augmentat a la indústria i als serveis (un **6,7%** i **3,4%**, respectivament), mentre que a la construcció i a l'agricultura s'ha reduït (**-1,2%** i **-6,3%**, respectivament).

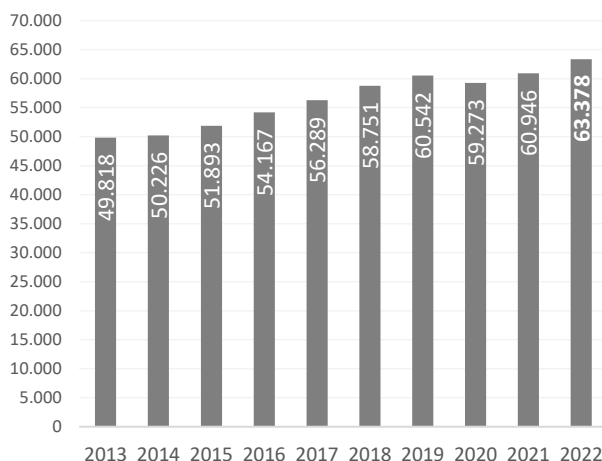
Pel que fa a la **grandària de l'empresa**, el nombre d'assalariats ha crescut un 7,0% a les empreses de fins a 50 treballadors i un **12,7% a les de 51 a 250 treballadors, però ha disminuït un 36,8% a les empreses de 251 treballadors o més**.

Més 63.300 afiliats/es a la comarca, la millor xifra registrada des del 2012

Si s'atén a la residència padronal de l'afiliat, en lloc de la seu de l'empresa, els afiliats han augmentat un **4,0% a la comarca respecte a un any enrere**, fins a les **63.378 persones a finals de març de 2022**, la xifra més elevada des del 2012 (inici de la sèrie disponible).



Afiliats/es segons residència padronal. Total. Nombre. Garraf.



Font: Elaboració pròpia a partir de les dades d'Idescat.

Per sexe, el creixement ha estat més elevat **entre les dones (5,1%) que entre els homes (3,0%)**. Els afiliats registren un augment a tots els grans grups d'edat excepte entre les persones **d'entre 30 i 44 anys (-0,4%)**. Per nacionalitat, cal destacar el creixement relatiu d'afiliats **entre les persones de nacionalitat estrangera, un 10,4% (3,0% els de nacionalitat espanyola)**.

En comparació als nivells previs a la pandèmia (març 2019), el nombre d'afiliats ha augmentat en tots el col·lectius analitzats, **excepte entre les persones de 30 a 44 anys que encara no han assolit nivells previs a la crisi (-6,5% menys)**.

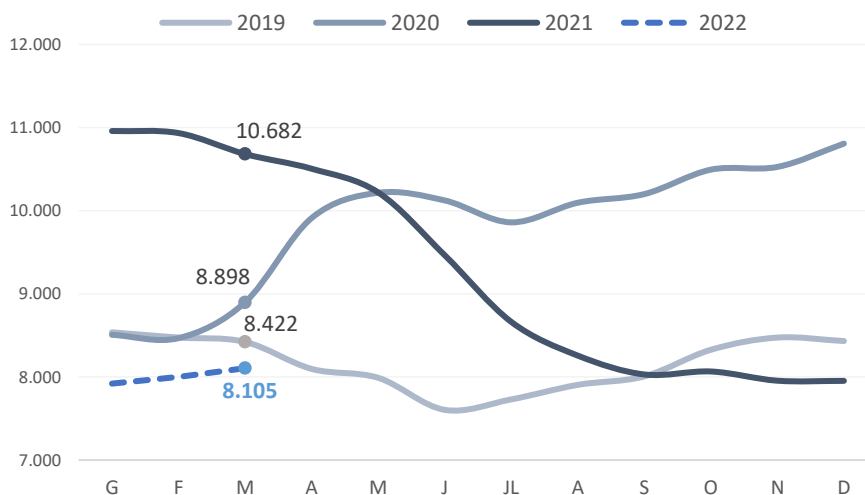
Si es comparen les afiliacions segons seu social i per residència padronal, el nombre és molt superior en el segon cas **(un 76% més)**; **el motiu de la diferència és que molts treballadors residents al Garraf es traslladen a una comarca diferent per treballar**.

L'atur al Garraf registra la xifra més baixa des del 2008

Paral·lelament a l'evolució positiva de les dades de teixit empresarial i ocupació, **el nombre d'aturats ha estat de 8.105 persones** a 31 de març, xifra que és la més baixa per a aquest mes des del 2008. En termes interanuals, el aturats registren un descens del **24,1%, disminució lleugerament menys intensa** a la registrada al conjunt de Catalunya (-26,6%).



Evolució mensual del nombre d'aturats/es registrat. Garraf



Font: Observatori de Treball i Model Productiu de la Generalitat de Catalunya

Per sexe, la reducció anual ha estat lleugerament més pronunciada **entre els homes que entre les dones (-25,6% i -23,0%, respectivament)**. La disminució de l'atur per trams d'edat ha estat menys intensa **a mesura que augmentava el grup d'edat, del -45,1% de les persones més joves (menors de 30 anys) al -5,9% de les persones de 55 anys o més**. Per últim, l'atur descendeix a tots els tipus d'ocupació, **destaca la caiguda en termes relatius i absoluts la dels treballadors de restauració, personals i venedors (un -27,6% i -842 aturats)**.

Finalment, l'estimació de la **taxa d'atur registral** se situa en el 12,5% el març, la xifra més baixa per a aquest mes des del 2008.

Consulta l'*Informe trimestral del teixit empresarial i mercat del treball del Garraf* complet aquí.